木构造设计规范对应木造建筑

2017年03月版

大连龙华木业有限公司

木构造设计规范对应木造建筑---目录

序号	图名	图号	总页数	备注
1	木构造设计规范对应木造建筑---封页		1 页	
2	木构造设计规范对应木造建筑---目录	M-01	1 页	
3	木构造设计规范对应木造建筑---设计说明	M-02	1 页	
4	一、建筑图			
4-1	木构造设计规范对应木造建筑---1层 平面详细图	P-01	1 页	
4-2	木构造设计规范对应木造建筑---2层 平面详细图	P-02	1 页	
4-3	木构造设计规范对应木造建筑---立面图(一)	P-03	1 页	
4-4	木构造设计规范对应木造建筑---立面图(二)	P-04	1 页	
4-5	木构造设计规范对应木造建筑---断面图	P-05	1 页	
4-6	木构造设计规范对应木造建筑---矩计图	P-06	1 页	
4-7	木构造设计规范对应木造建筑---求积图	P-07	1 页	
4-8	木构造设计规范对应木造建筑---屋根伏图	P-08	1 页	
5	二、构造图			
5-1	木构造设计规范对应木造建筑築---基础伏图	G-01	1 页	
5-2	木构造设计规范对应木造建筑---1层 床伏图	G-02	1 页	
5-3	木构造设计规范对应木造建筑---2层 床伏图	G-03	1 页	
5-4	木构造设计规范对应木造建筑---2层 梁伏图	G-04	1 页	
5-5	木构造设计规范对应木造建筑---1层 小屋伏图	G-05	1 页	
5-6	木构造设计规范对应木造建筑---2层 小屋伏图	G-06	1 页	
6	三、配电图+结构计算书			
6-1	木构造设计规范对应木造建筑---1层 电气配线图	E-01	1 页	
6-2	木构造设计规范对应木造建筑---2层 电气配线图	E-02	1 页	
6-3	木构造设计规范对应木造建筑---床面积 见付面积算定	E-03	1 页	
6-4	木构造设计规范对应木造建筑---轴组判定表	E-04	1 页	
6-5	木构造设计规范对应木造建筑---壁平衡判定表	E-05	1 页	
6-6	木构造设计规范对应木造建筑---柱壁伏图	E-06	1 页	
6-7	木构造设计规范对应木造建筑---柱接合部判定表1页	E-07	1 页	
6-8	木构造设计规范对应木造建筑---柱接合部判定表2页	E-08	1 页	
6-9	木构造设计规范对应木造建筑---柱接合部判定表3页	E-09	1 页	

序号	图名	图号	总页数	备注
7	四、轴组图			
7-1	木构造设计规范对应木造建筑---轴组图	Z-01/Z-25	25 页	
8	五、展开图			
8-1	木构造设计规范对应木造建筑---服务间、厨房 展开图	K-01	1 页	
8-2	木构造设计规范对应木造建筑---客厅、餐厅 展开图	K-02	1 页	
8-3	木构造设计规范对应木造建筑---寝室、和室 展开图	K-03	1 页	
8-4	木构造设计规范对应木造建筑---卫生间、衣帽间 展开图	K-04	1 页	
8-5	木构造设计规范对应木造建筑---过廊、玄关、展开图	K-05	1 页	
8-6	木构造设计规范对应木造建筑---楼梯 展开图	K-06	1 页	
8-7	木构造设计规范对应木造建筑---主寝室 展开图	K-07	1 页	
8-8	木构造设计规范对应木造建筑---寝室 展开图	K-08	1 页	

工事名	大连龙华木业有限公司	管理者	设计者	担当者	图面名	比例	No.
木构造设计规范对应木造建筑	TEL:0-137-0986-7791 FAX:0411 -8579-6733	日期 2017/04/17	日期 2017/04/17	日期 2017/04/17	目录	1/100	M-01
备注							

设计说明

一、概述

本工程为木构造设计规范对应木造建筑

设计依据

1、木结构设计规范（GB5005-2003）

2、胶合木木结构技术规范（GB/T50708-2012）

3、结构用集成材　GBT 26899-2011

4、六角头木螺钉 GB00102-1986

5、六角头木螺栓 GB5780-1986

6、木结构工程施工验收规范 GB50206-2002

7、现行的国家有关建筑设计规范、规程和规定

三、 设计条件

1、本工程设计图中的尺寸除注明外，均以毫米（mm)为单位。

2、土建工程施工前，应核对有关图纸，并应与施工安装部门协调施工顺序，
做好预埋锚栓和预留洞口的工作，未经结构设计者同意，严禁自行留洞或事后凿洞预埋。

四、主体工程材料

1、 木结构主体工程材料由日方提供。

五、柱

1、 柱必须用螺栓与基础进行紧结固定。螺栓直径不得小于12mm。

2、柱脚安装水平高度偏差不得超过±2mm。

3、柱安装出现困难时不得用锤子敲打就位，损伤木材。

六、梁

1、梁与柱连接时必须采用螺栓或销钉必须足数量安装。螺栓或销钉直径不得小于12mm。

2、梁左右水平偏差不得超过±1mm。

3、梁与梁连接时禁止用钉直接进行固定，应采用五金件形式进行连接，
同时连接用螺栓和大六角头木螺钉直径不小于12mm

4、梁安装出现困难时不得用锤子敲打就位，损伤木材。

七、墙体

1、墙体龙骨采用30x120规格材。

2、墙体龙骨内部添加保温棉用于断热。

八 、五金件采用日本标准件，其具体形式在五金件料单中有明确作出，部分五金件由国内采购。

九、建筑设计根据以往设计经验及建筑合理原则进行处理，其具体节点形式在节点详细图中有明确作出。

十 、维护与注意事项

1、在房屋建成后，应按木结构设计规范附录对木结构进行检查和维护。

2、木结构房屋内禁止使用明火取暖，明火生产作业等方面的设施。

工事名	木构造设计规范对应木造建筑	大连龙华木业有限公司	管理者	设计者	担当者	图面名	比例	No.
备注		TEL:0-137-0986-7791 FAX:0411 -8579-6733	日期 2017/04/17	日期 2017/04/17	日期 2017/04/17	设计说明	1/100	M-02

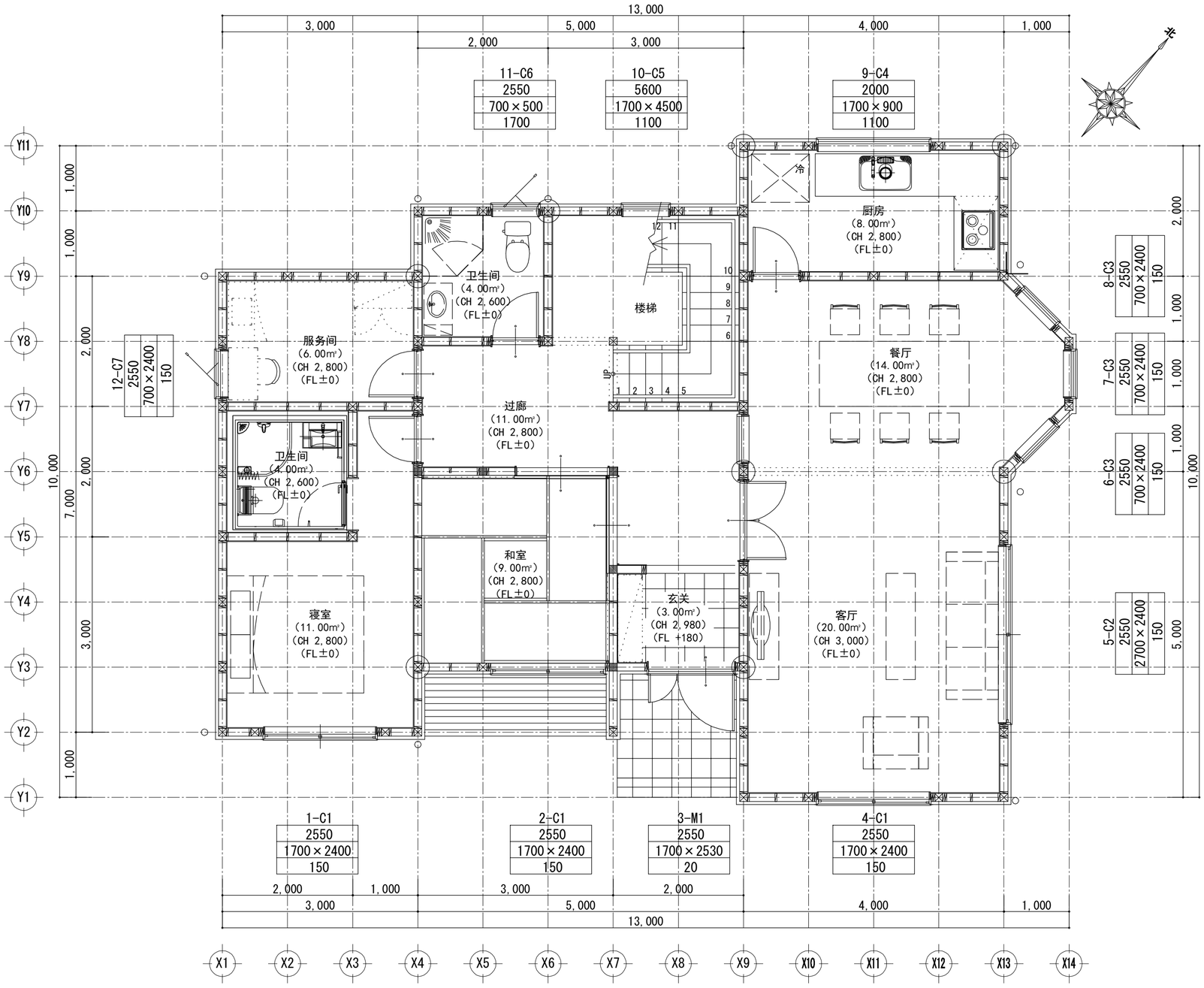

1层 平面详细图 S:1/50

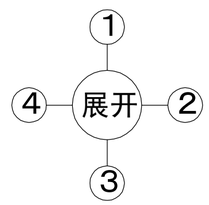

工事名	木构造设计规范对应木造建筑	大连龙华木业有限公司	管理者	设计者	担当者	图面名	比例	No.
备注		TEL 0-137-0986-7791 FAX 0411-8579-6733	日期 2017/04/17	日期 2017/04/17	日期 2017/04/17	1层 平面详细图	1/50	P-01

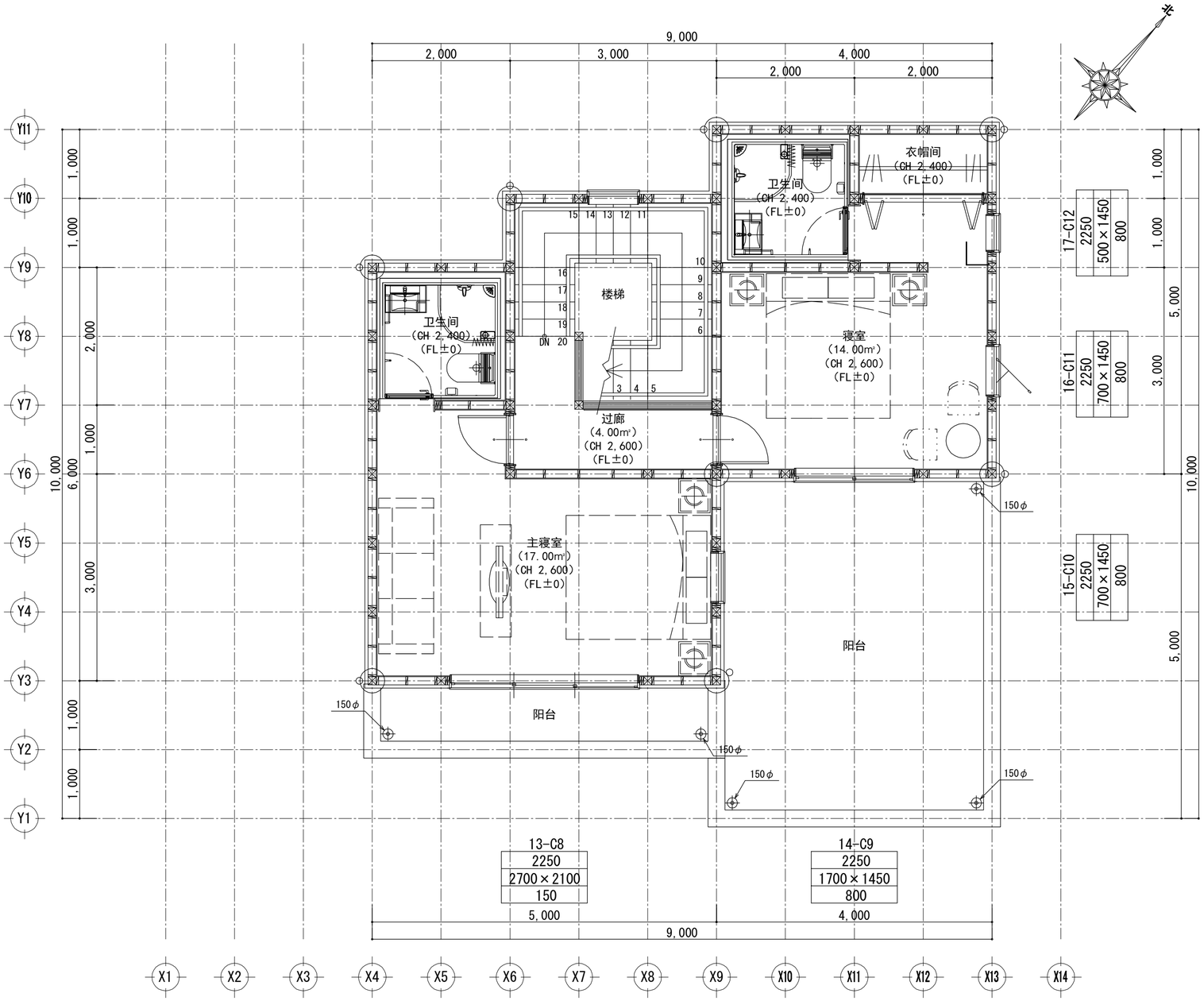

2层 平面详细图 S:1/50

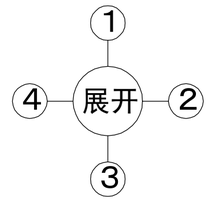

工事名	木构造设计规范对应木造建筑	大连龙华木业有限公司	管理者	设计者	担当者	图面名	2层 平面详细图	比例	No.
备注		TEL 0-137-0986-7791 FAX 0411-8579-6733	日期 2017/04/17	日期 2017/04/17	日期 2017/04/17			1/50	P-02

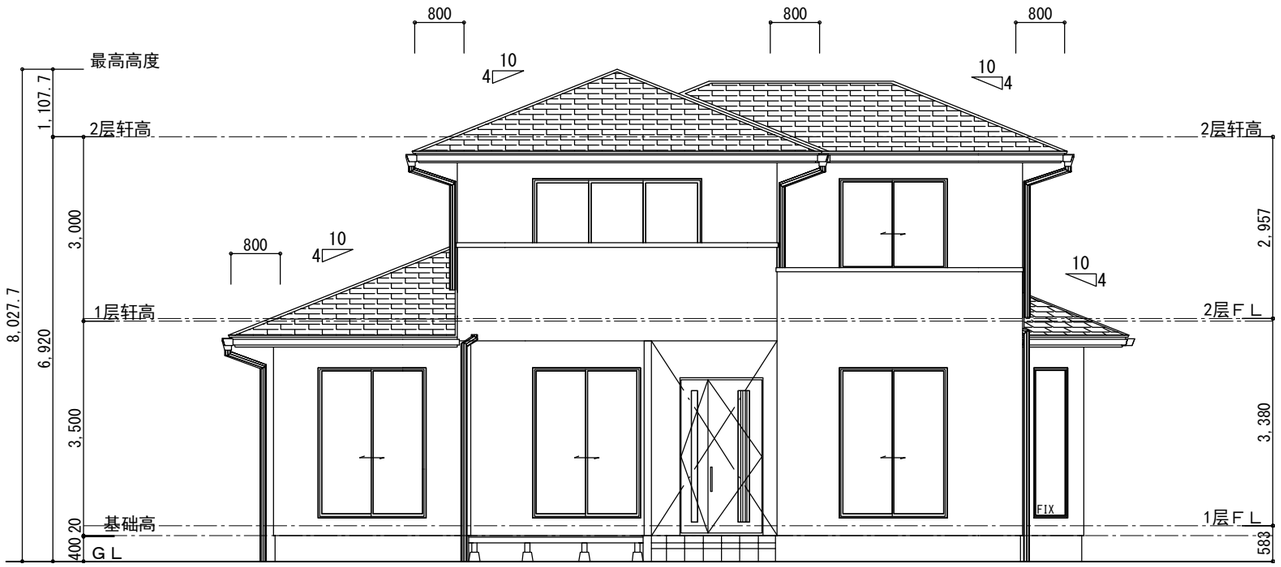

南侧 立面图　S: 1/100

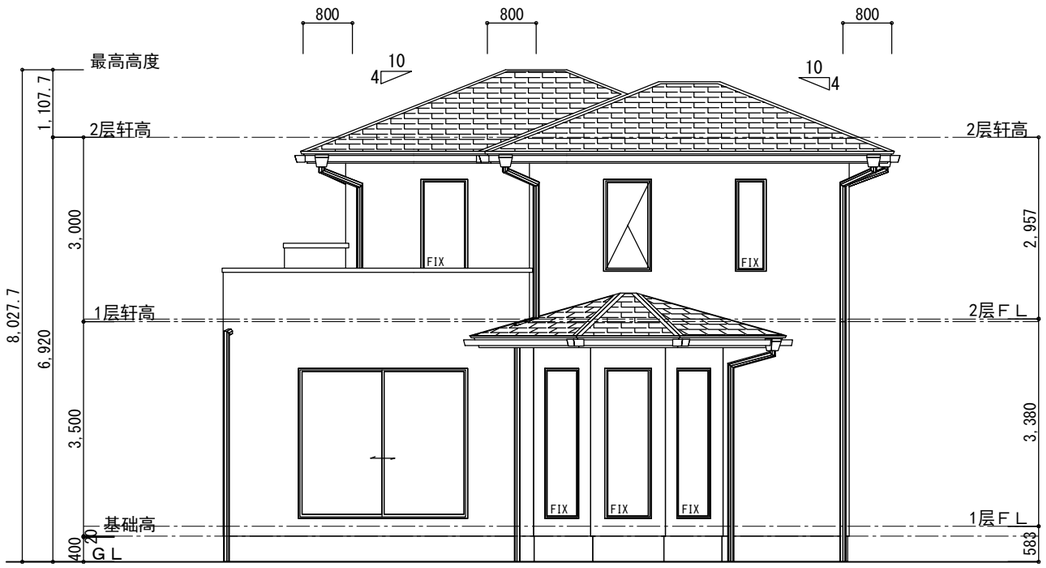

东侧 立面图　S: 1/100

工事名	木构造设计规范对应木造建筑	大连龙华木业有限公司	管理者	设计者	担当者	图面名	比例	No.
备注		TEL:0-137-0986-7791 FAX:0411 -8579-6733	日期 2017/04/17	日期 2017/04/17	日期 2017/04/17	立面图（一）	1/100	P-03

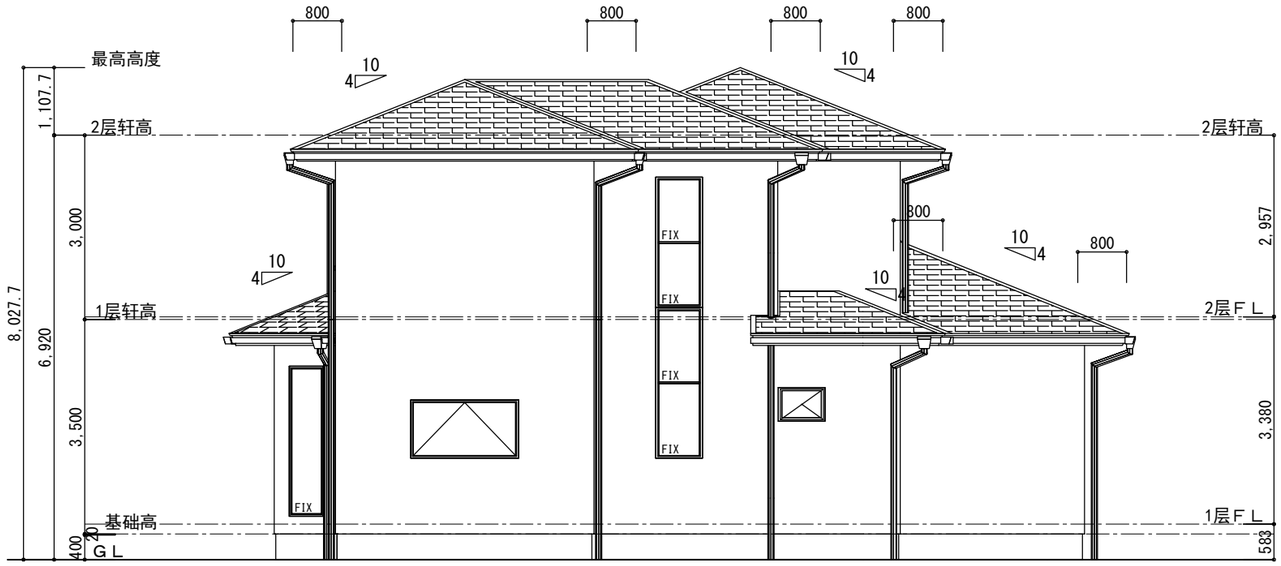

北侧 立面图 S: 1/100

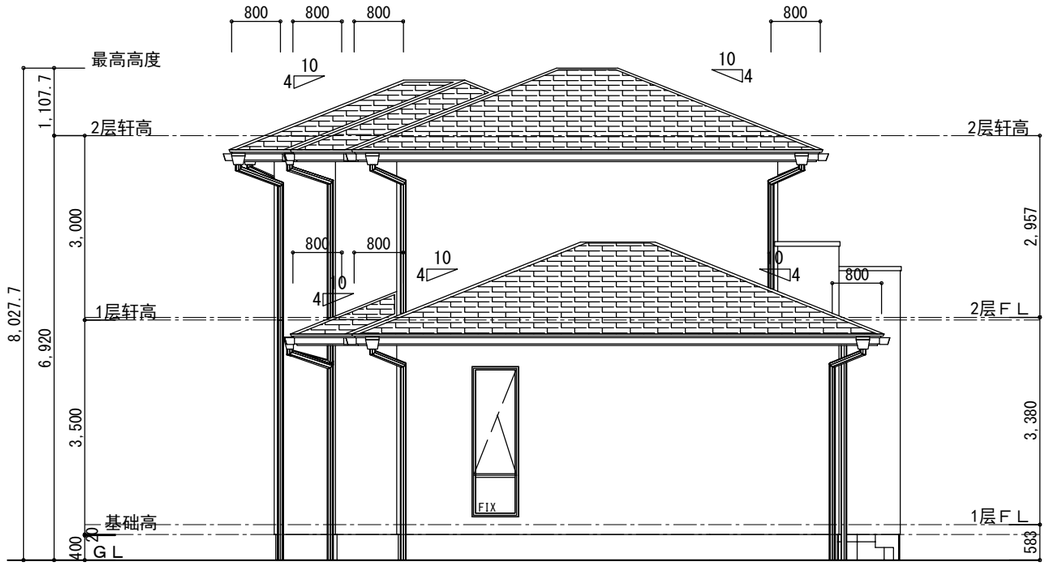

西侧 立面图 S: 1/100

工事名	木构造设计规范对应木造建筑	大连龙华木业有限公司	管理者	设计者	担当者	图面名	比例	No.
备注		TEL:0-137-0986-7791 FAX:0411 -8579-6733	日期 2017/04/17	日期 2017/04/17	日期 2017/04/17	立面图（二）	1/100	P-04

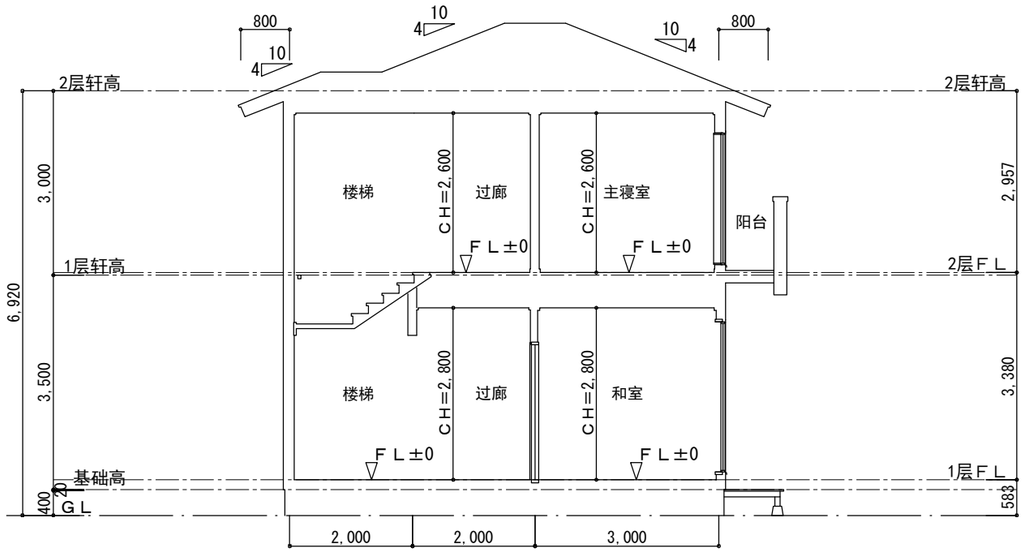

1面 断面图 S: 1/100

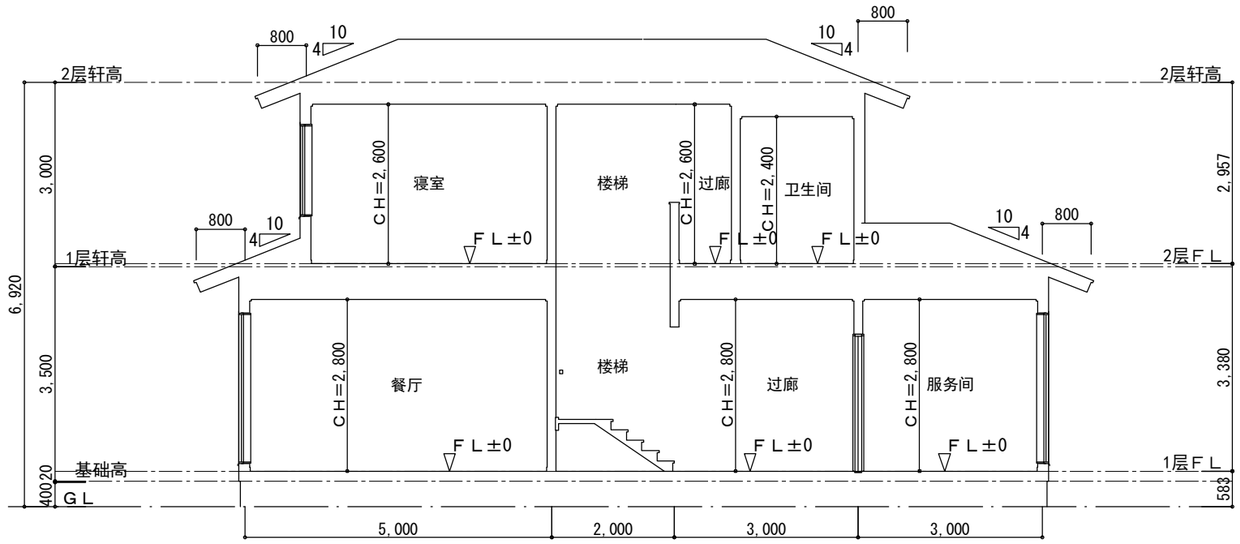

2面 断面图 S: 1/100

工事名	木构造设计规范对应木造建筑	大连龙华木业有限公司	管理者	设计者	担当者	图面名	比例	No.
备注		TEL:0-137-0986-7791 FAX:0411 -8579-6733	日期 2017/04/17	日期 2017/04/17	日期 2017/04/17	断面图	1/100	P-05

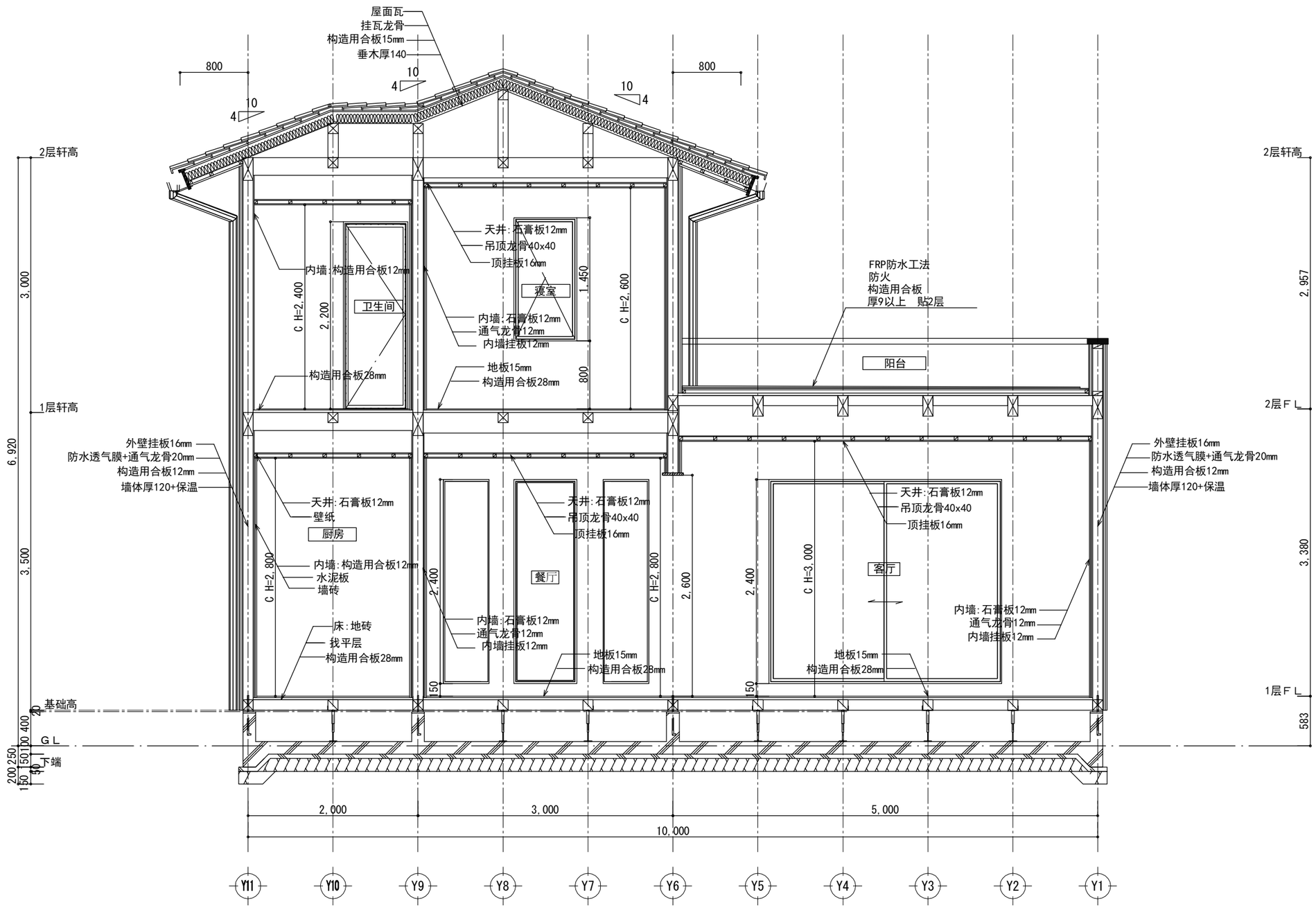

矩计图 S: 1/50

工事名	木构造设计规范对应木造建筑	大连龙华木业有限公司	管理者	设计者	担当者	图面名	比例	No.
备注		TEL:0-137-0986-7791 FAX:0411 -8579-6733	日期 2017/04/17	日期 2017/04/17	日期 2017/04/17	矩计图	1/100	P-06

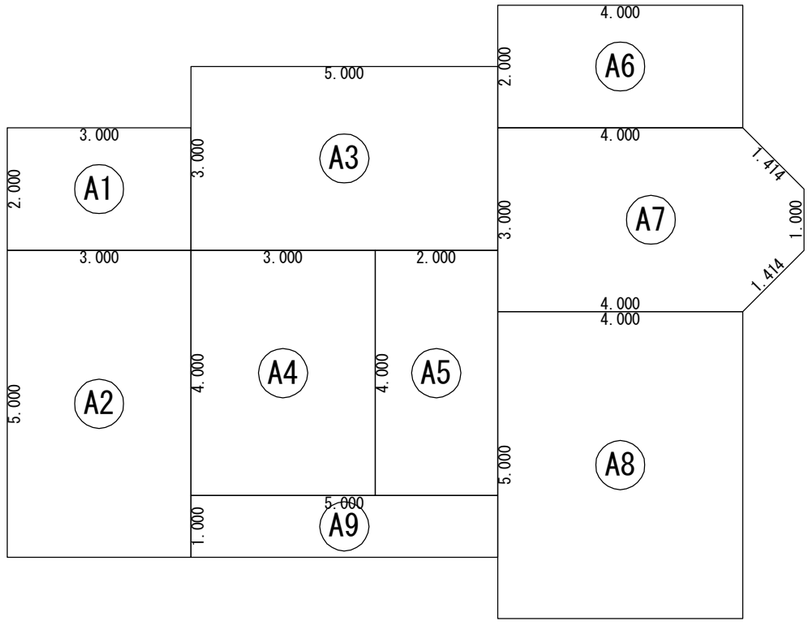

床 面 積 表<1层>			
	形 状	计 算 式	面 积
A1	矩形	3.000×2.000	6.000000
A2	矩形	3.000×5.000	15.000000
A3	矩形	5.000×3.000	15.000000
A4	矩形	3.000×4.000	12.000000
A5	矩形	2.000×4.000	8.000000
A6	矩形	4.000×2.000	8.000000
A7	领域	14.000000	14.000000
A8	矩形	4.000×5.000	20.000000
A9	矩形	5.000×1.000	5.000000
面 积		计(m²)	103.00
		(坪)	31.15

1层 床面积求积图 S: 1/100

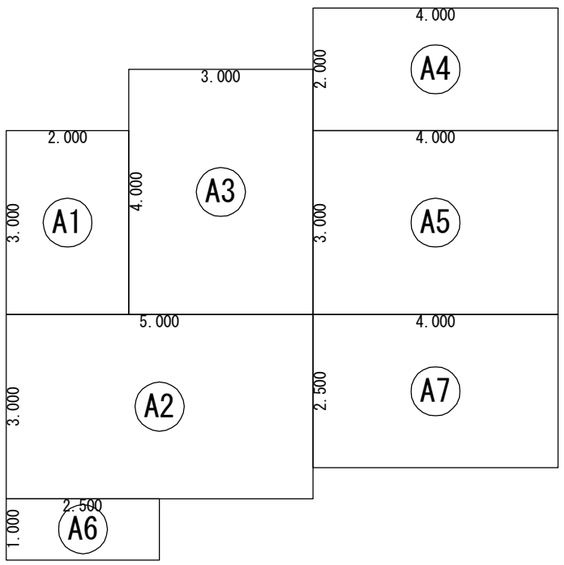

床 面 積 表<2层>			
	形 状	计 算 式	面 积
A1	矩形	2.000×3.000	6.000000
A2	矩形	5.000×3.000	15.000000
A3	矩形	3.000×4.000	12.000000
A4	矩形	4.000×2.000	8.000000
A5	矩形	4.000×3.000	12.000000
A6	矩形	2.500×1.000	2.500000
A7	矩形	4.000×2.500	10.000000
面 积		计(m²)	65.50
		(坪)	19.81

2层 床面积求积图 S: 1/100

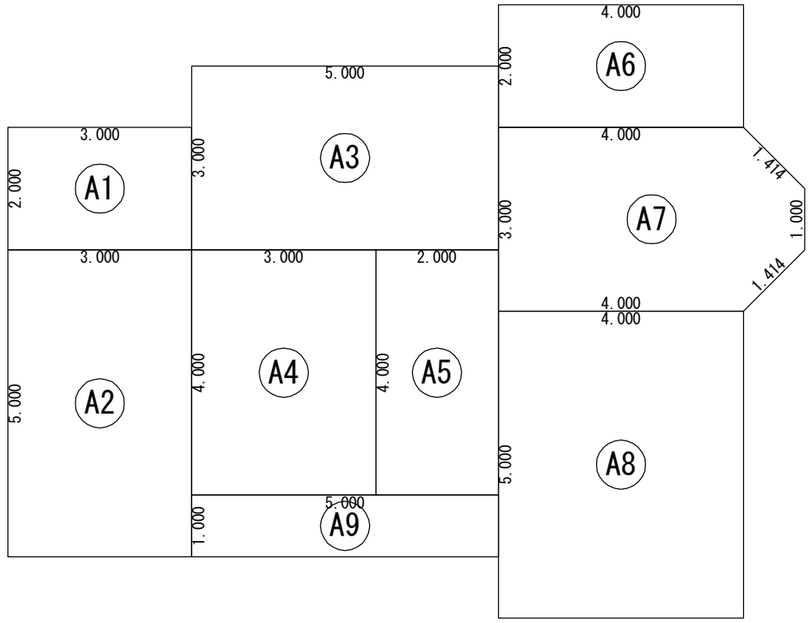

建 筑 面 积 表			
	形 状	计 算 式	面 积
A1	矩形	3.000×2.000	6.000000
A2	矩形	3.000×5.000	15.000000
A3	矩形	5.000×3.000	15.000000
A4	矩形	3.000×4.000	12.000000
A5	矩形	2.000×4.000	8.000000
A6	矩形	4.000×2.000	8.000000
A7	领域	14.000000	14.000000
A8	矩形	4.000×5.000	20.000000
A9	矩形	5.000×1.000	5.000000
面 积		计(m²)	103.00
		(坪)	31.15

建筑面积求积图 S: 1/100

工事名	木构造设计规范对应木造建筑	大连龙华木业有限公司	管理者	设计者	担当者	图面名	比例	No.
备注		TEL:0-137-0986-7791 FAX:0411 -8579-6733	日期 2017/04/17	日期 2017/04/17	日期 2017/04/17	求积图	1/100	P-07

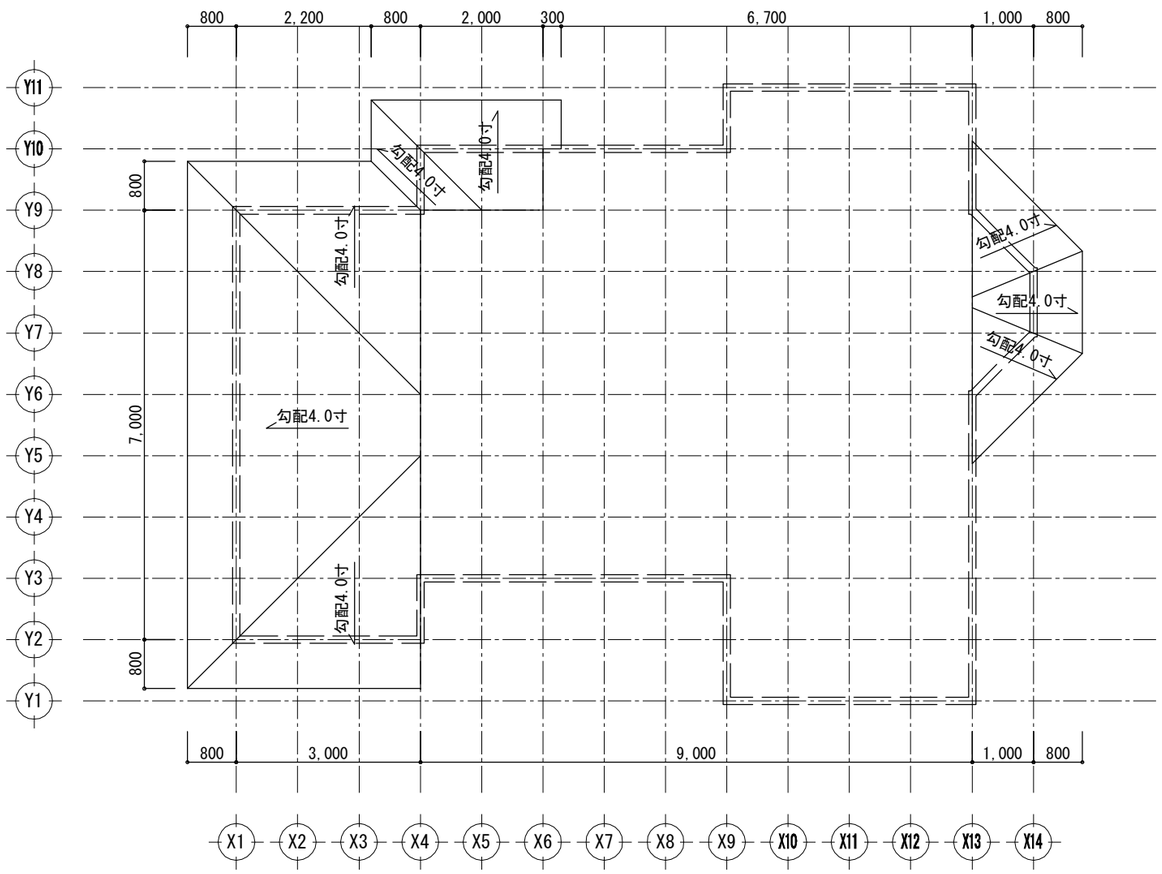

1层 屋根伏图　S: 1/100

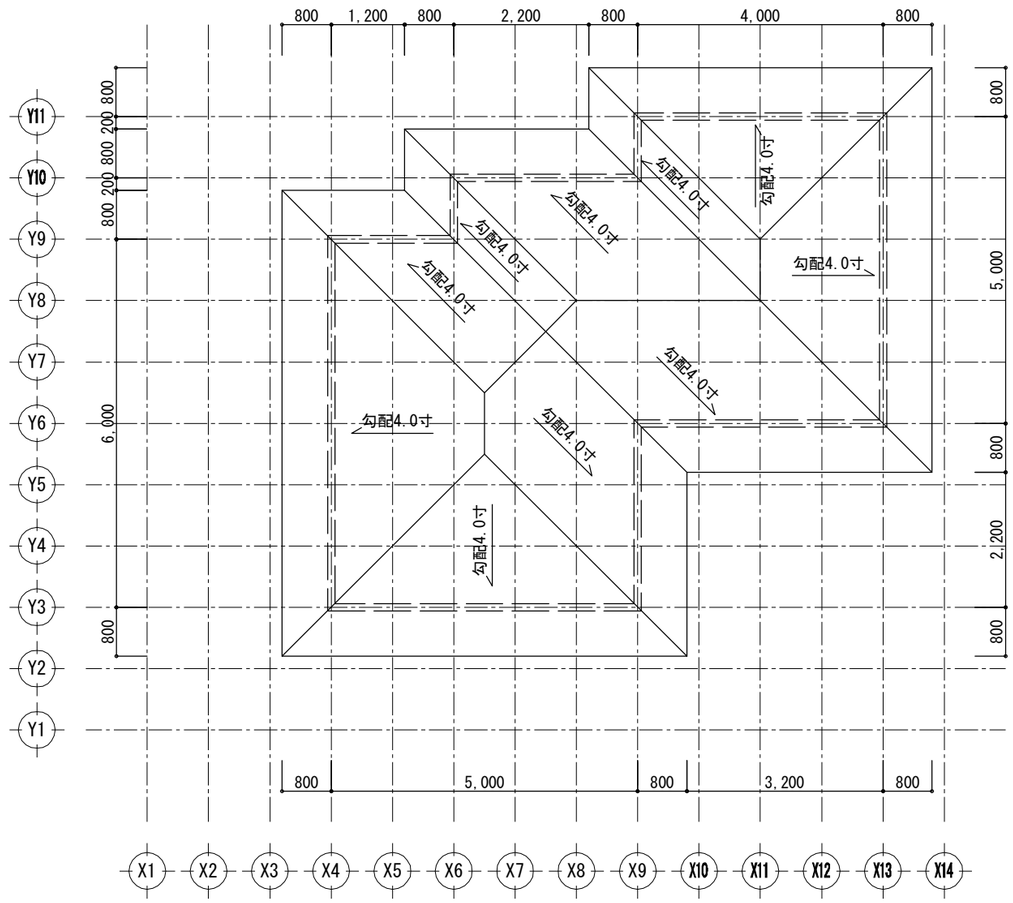

2层 屋根伏图　S: 1/100

工事名	木构造设计规范对应木造建筑	大连龙华木业有限公司	管理者	设计者	担当者	图面名	比例	No.
备注		TEL:0-137-0986-7791 FAX:0411 -8579-6733	日期 2017/04/17	日期 2017/04/17	日期 2017/04/17	屋根伏图	1/100	P-08

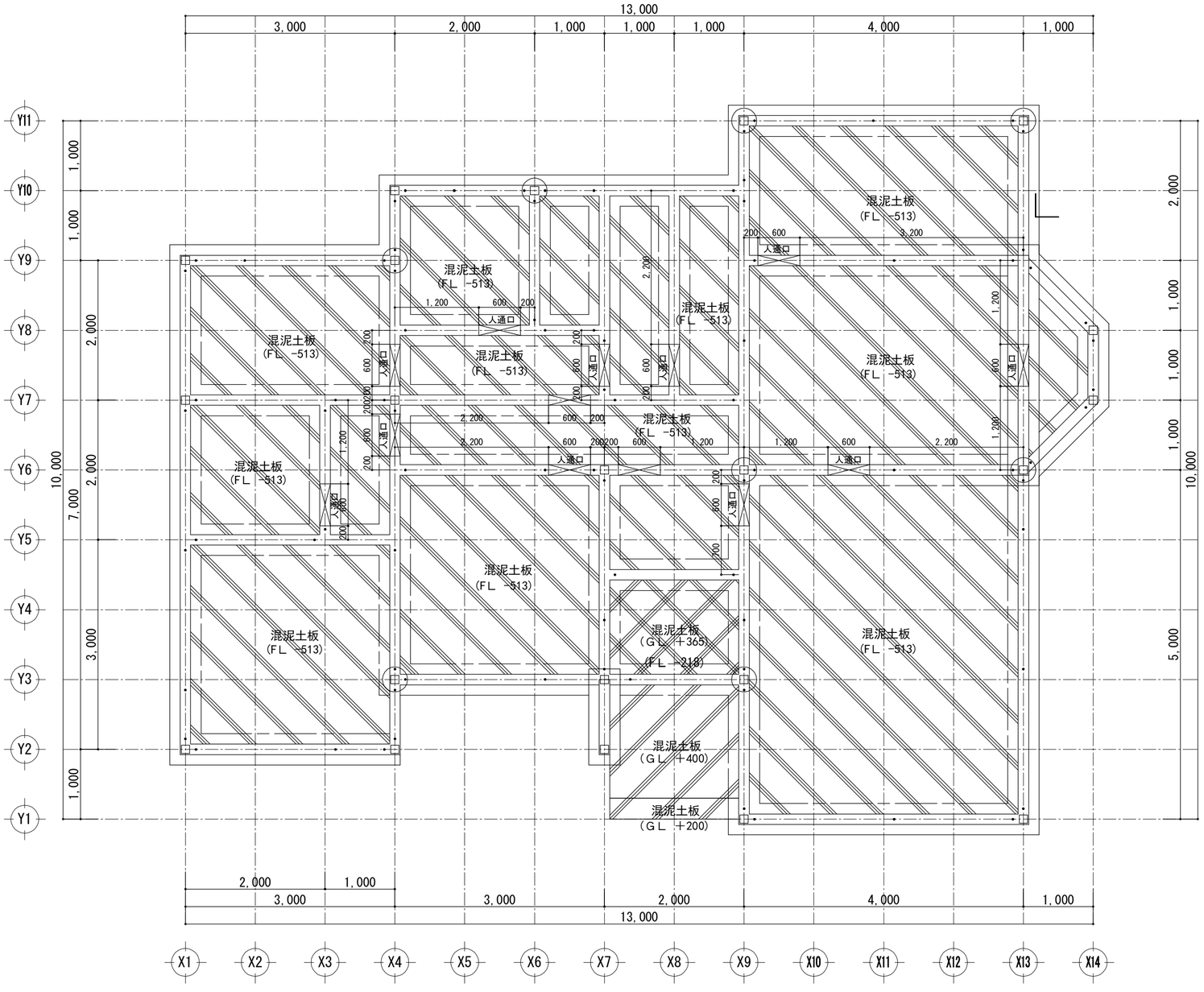

基础伏图　S:1/50

工事名	木构造设计规范对应木造建筑	大连龙华木业有限公司	管理者	设计者	担当者	图面名	基础伏图	比例	No.
备注		TEL 0-137-0986-7791 FAX 0411-8579-6733	日期 2017/04/17	日期 2017/04/17	日期 2017/04/17			1/50	G-01

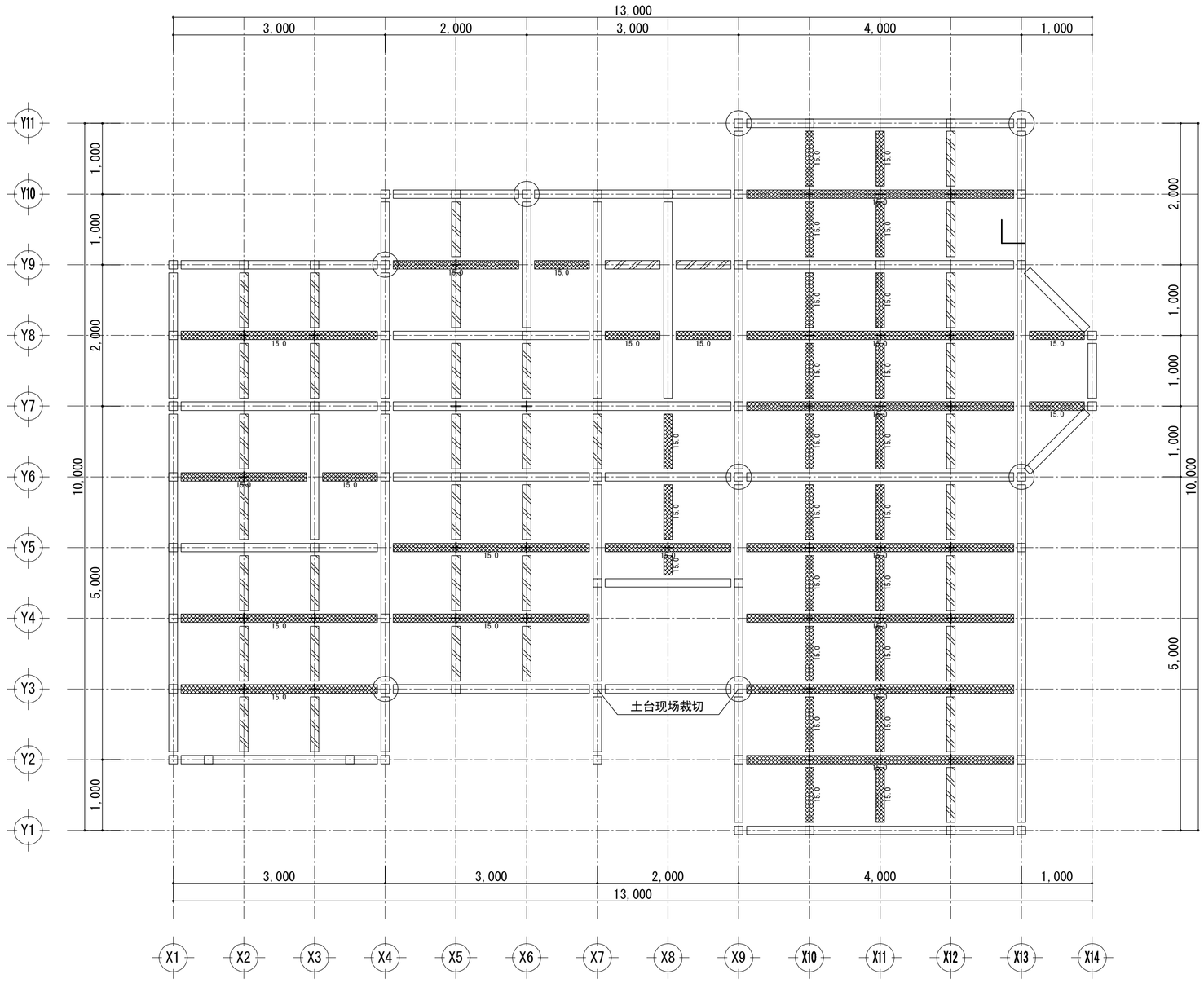

1层　床伏图　S:1/50

凡 例

	大引 120×120
	短大引 120×120
	土台 120×120
□	管柱120×120
⊡	通柱120×120

工事名	木构造设计规范对应木造建筑	大连龙华木业有限公司	管理者	设计者	担当者	图面名	比例	No.
备注		TEL 0-137-0986-7791 FAX 0411-8579-6733	日期 2017/04/17	日期 2017/04/17	日期 2017/04/17	1层 床伏图	1/50	G-02

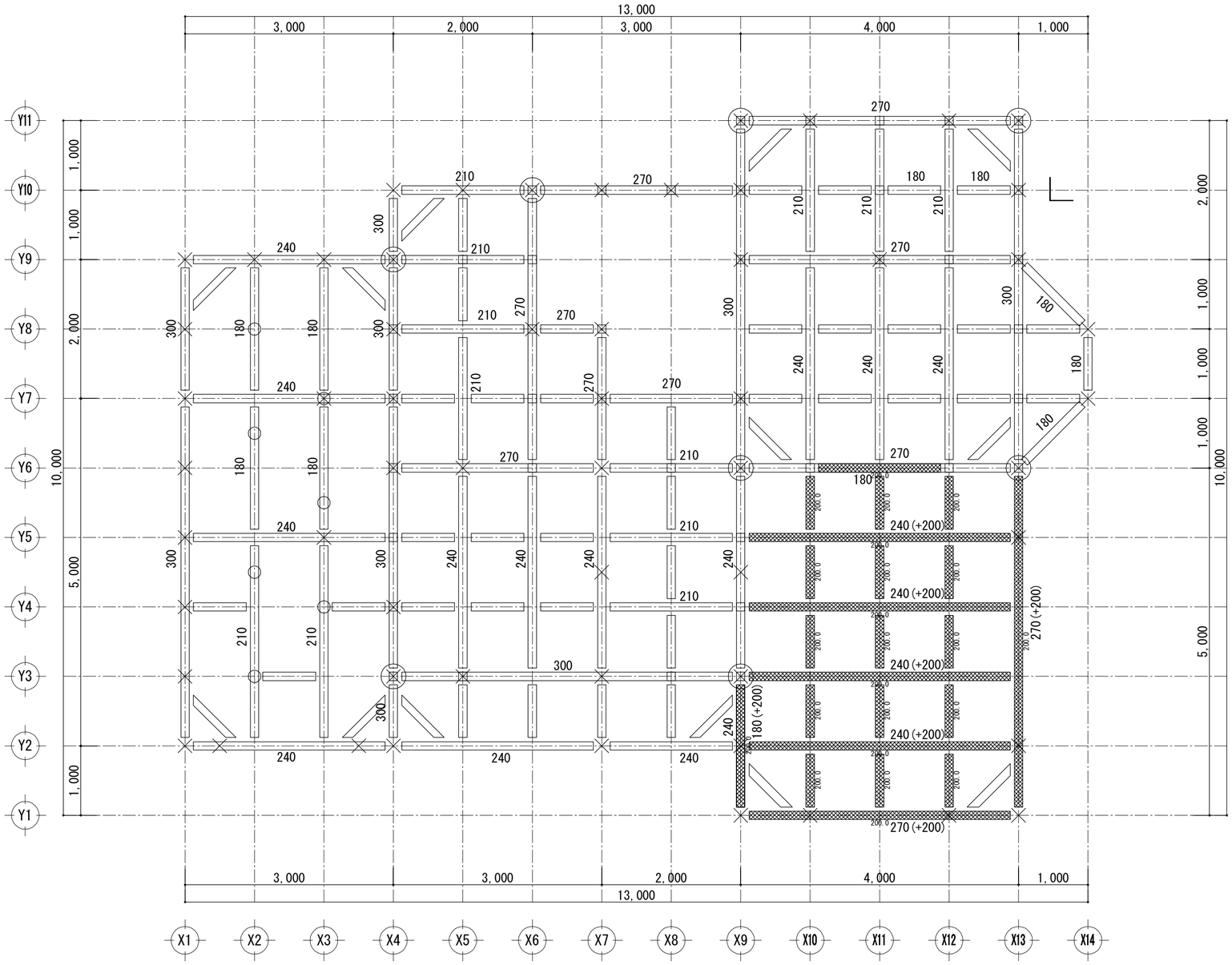

2层　床伏图　S:1/50

凡 例

	管柱120×120
	下柱(柱胜)120×120
	下柱(柱负)120×120
	通柱120×120
	束120×120
	未标注梁规格120×120
基准标高为1层轩高	

工事名	木构造设计规范对应木造建筑	大连龙华木业有限公司 TEL 0-137-0986-7791 FAX 0411-8579-6733	管理者	设计者	担当者	图面名	2层 床伏图	比例 1/50	No. G-03
备注			日期 2017/04/17	日期 2017/04/17	日期 2017/04/17				

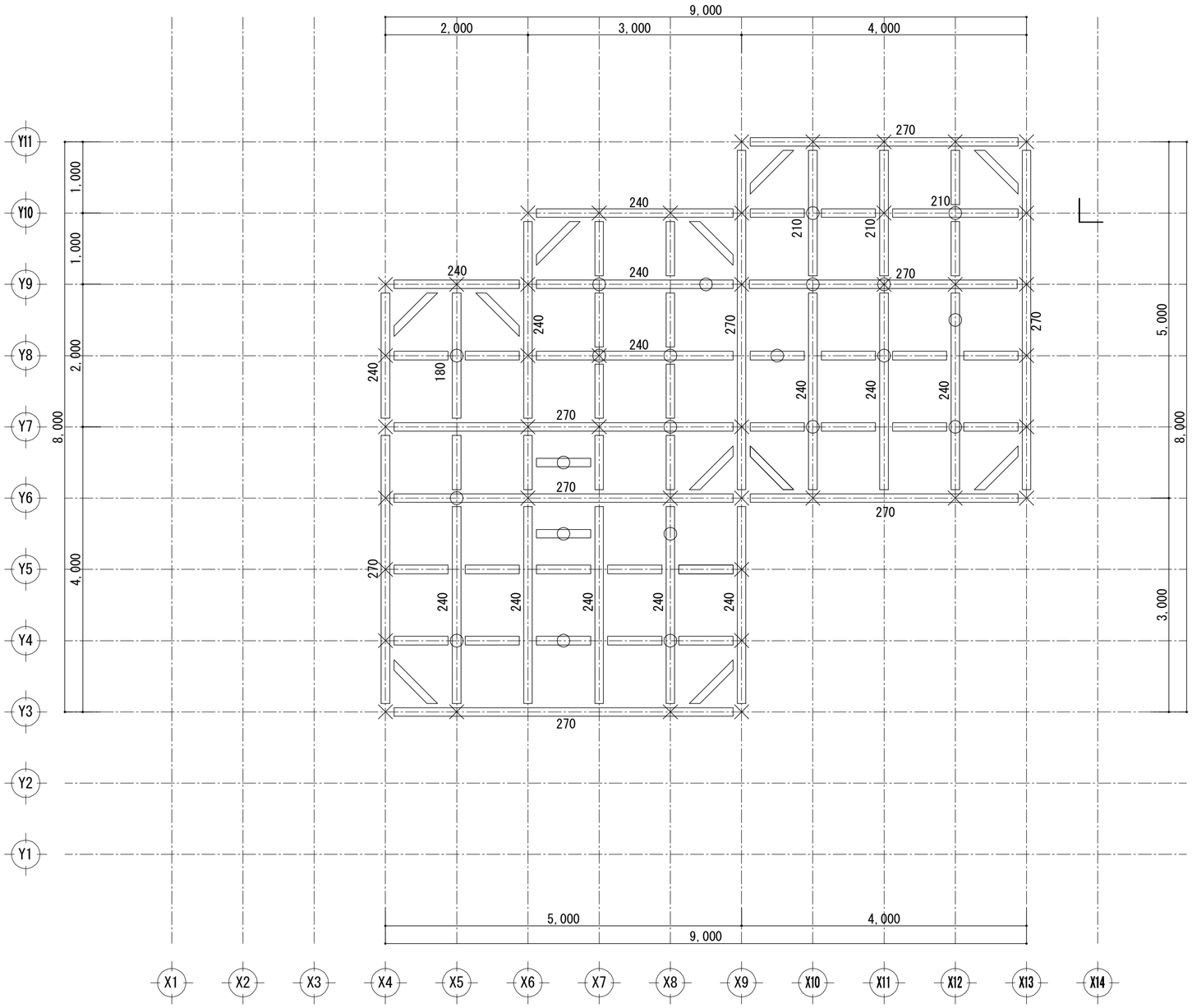

2层　梁伏图　S:1/50

凡 例

	下柱(柱胜)120×120
	下柱(柱负)120×120
	束120×120
	未标注梁规格120×120
	基准标高为2层轩高

工事名	木构造设计规范对应木造建筑	大连龙华木业有限公司	管理者	设计者	担当者	图面名	比例	No.
备注		TEL 0-137-0986-7791 FAX 0411-8579-6733	日期 2017/04/17	日期 2017/04/17	日期 2017/04/17	2层 梁伏图	1/50	G-04

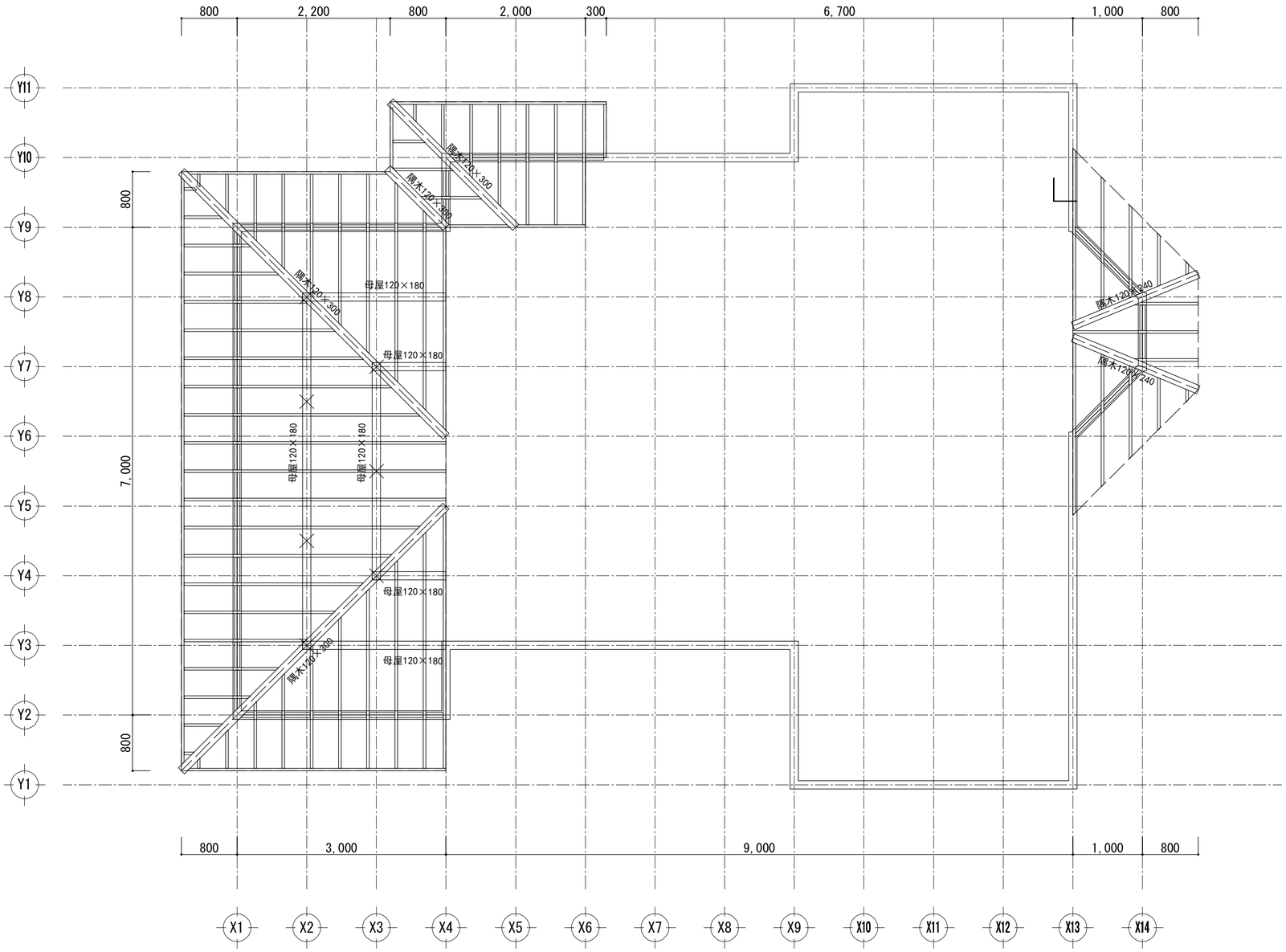

1层　小屋伏图　S:1/50

凡 例

垂木38x140

工事名	木构造设计规范对应木造建筑	大连龙华木业有限公司	管理者	设计者	担当者	图面名	比例	No.
备注		TEL 0-137-0986-7791 FAX 0411-8579-6733	日期 2017/04/17	日期 2017/04/17	日期 2017/04/17	1层 小屋伏图	1/50	G-05

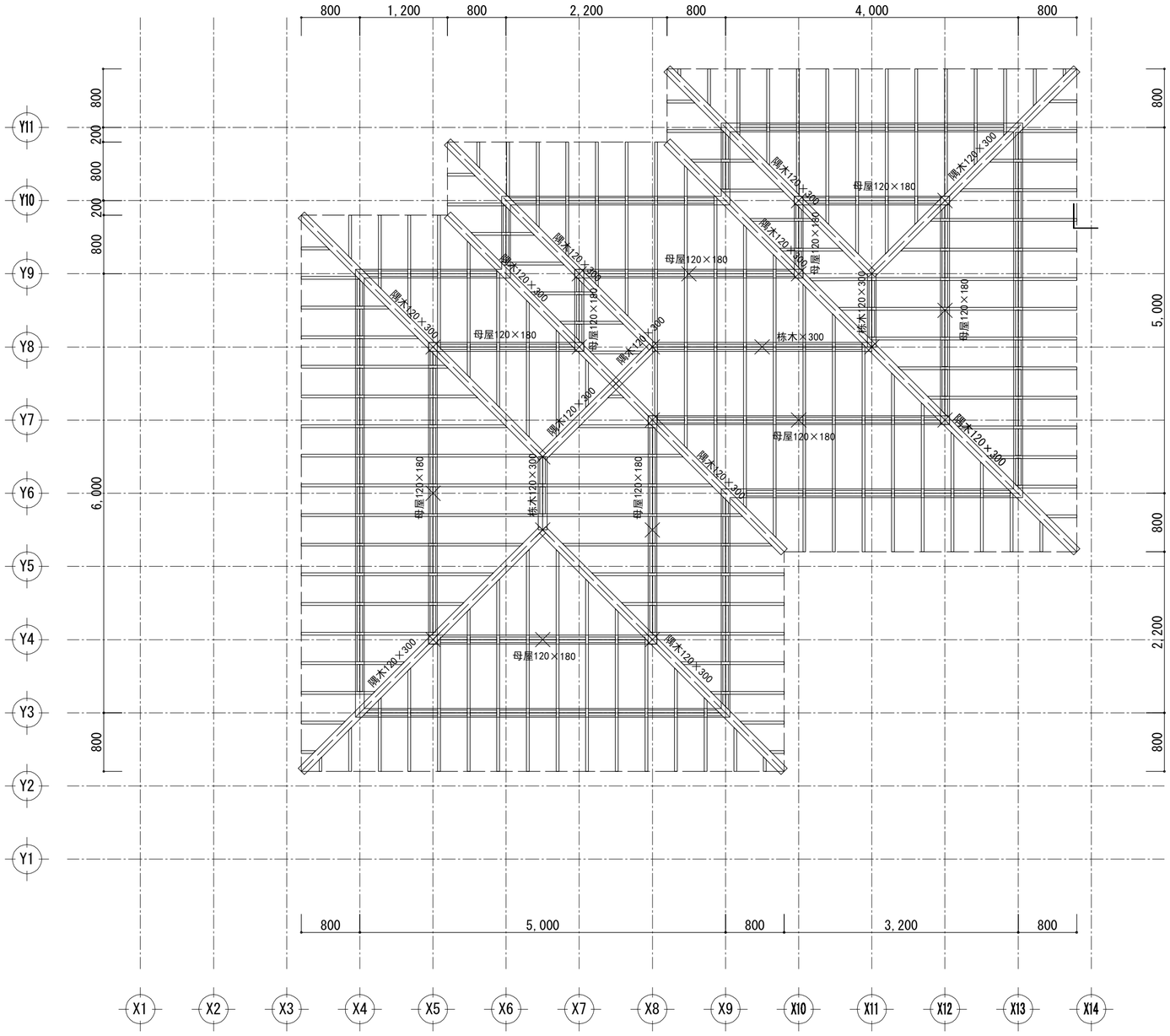

2层　小屋伏图　S:1/50

凡 例

垂木38x140

工事名	木构造设计规范对应木造建筑	大连龙华木业有限公司	管理者	设计者	担当者	图面名	2层 小屋伏图	比例	No.
备注		TEL 0-137-0986-7791 FAX 0411-8579-6733	日期 2017/04/17	日期 2017/04/17	日期 2017/04/17			1/50	G-06

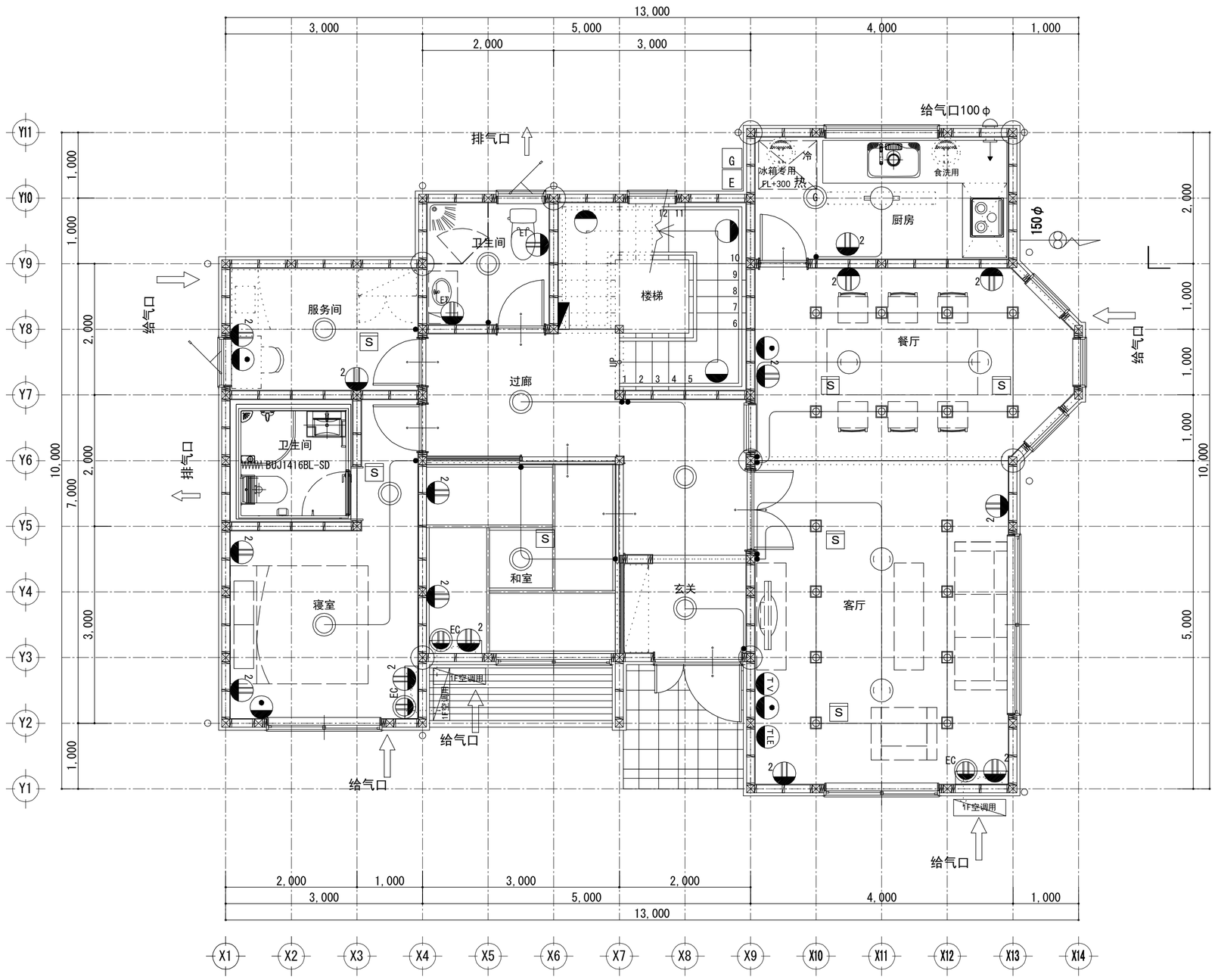

1层 电气配线图 S:1/50

凡 例

	普通插座
	空调插座
	带盖插座
	电话配线
	电视配线
	网络配线
	专用回路
	换气扇
	室内机
	室外机
	配电箱
	电表
	水表
	开关
	吊顶
	荧光灯
	筒灯
插座	标准高度 FL+ 300
开关	标准高度 FL+ 1200
插座	空调 标准高度 FL+ 1800

工事名	大连龙华木业有限公司	管理者	设计者	担当者	图面名	比例	No.
木构造设计规范对应木造建筑	TEL 0-137-0986-7791 FAX 0411-8579-6733	日期 2017/04/17	日期 2017/04/17	日期 2017/04/17	1层 电气配线图	1/50	E-01
备注							

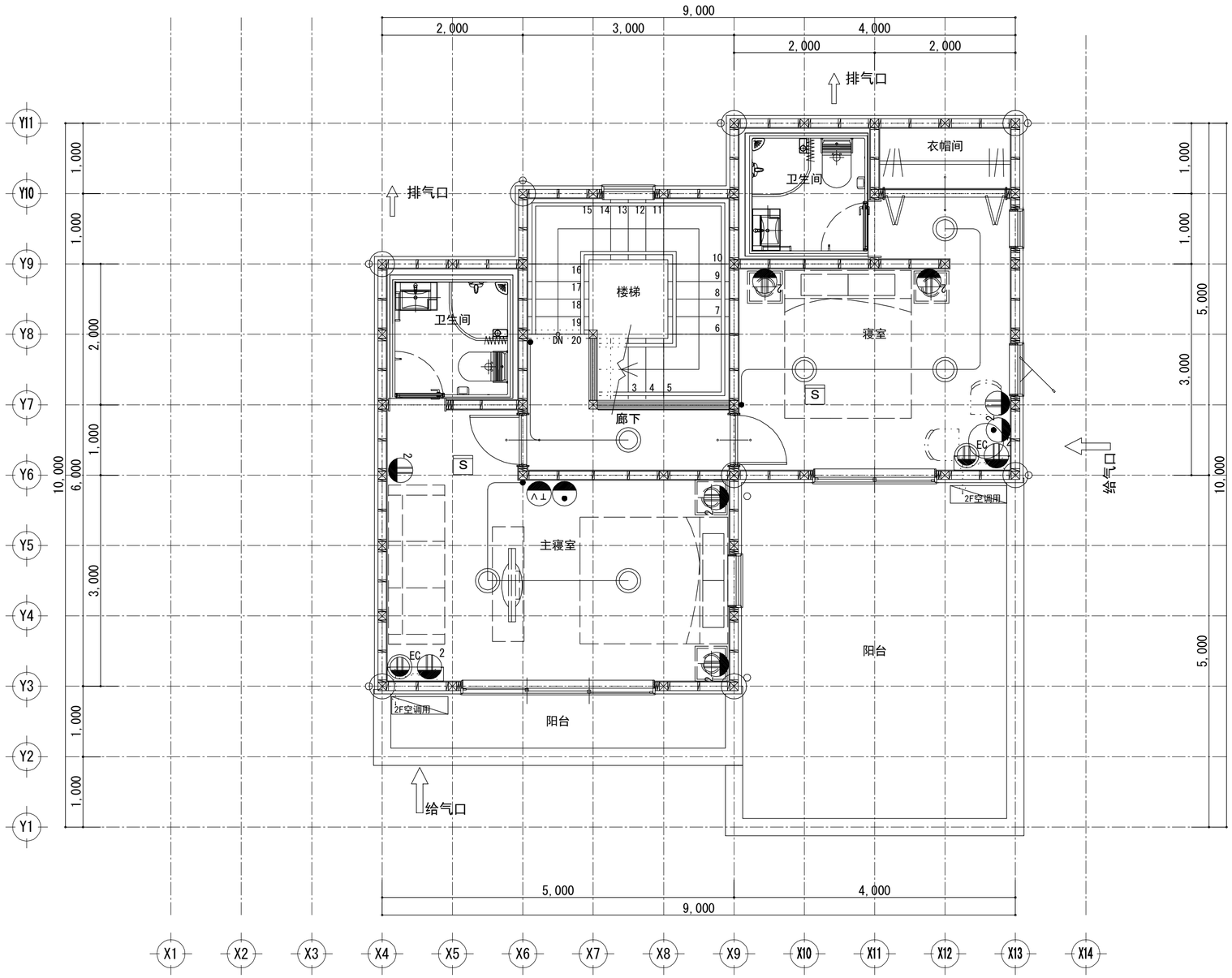

2层 电气配线图 S:1/50

凡 例

	普通插座
	空调插座
	带盖插座
	电话配线
	电视配线
	网络配线
	专用回路
	换气扇
	室内机
	室外机
	配电箱
	电表
	水表
	开关
	吊顶
	荧光灯
	筒灯
插座	标准高度 FL+ 300
开关	标准高度 FL+ 1200
插座	空调 标准高度 FL+ 1800

工事名	大连龙华木业有限公司	管理者	设计者	担当者	图面名	比例	No.
木构造设计规范对应木造建筑	TEL 0-137-0986-7791 FAX 0411-8579-6733	日期 2017/04/17	日期 2017/04/17	日期 2017/04/17	2层 电气配线图	1/50	E-02
备注							

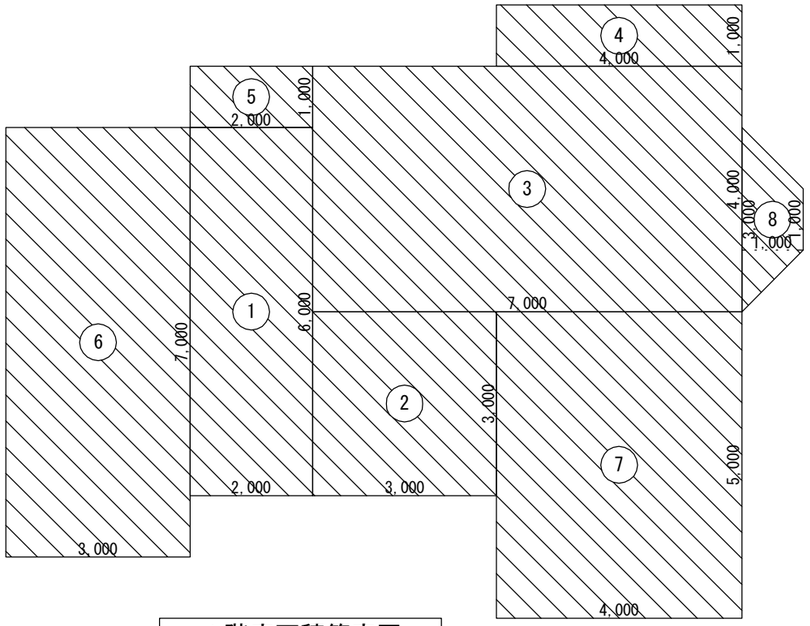

１階床面積算定図

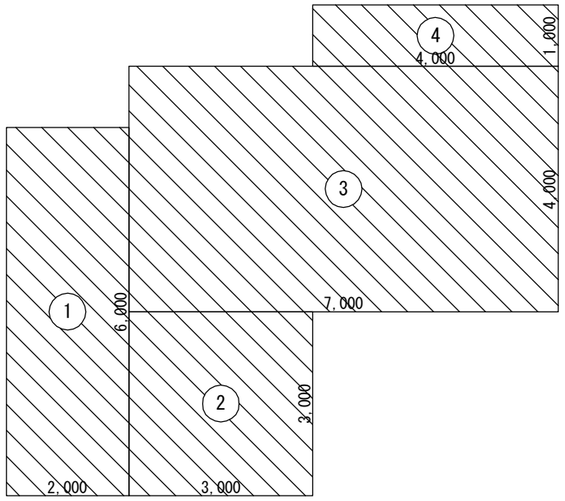

２階床面積算定図

床面積表

単位　㎡

階		面積		計
2	①	2.000×6.000	12.000000	53.00
	②	3.000×3.000	9.000000	
	③	7.000×4.000	28.000000	
	④	4.000×1.000	4.000000	
1	①	2.000×6.000	12.000000	98.00
	②	3.000×3.000	9.000000	
	③	7.000×4.000	28.000000	
	④	4.000×1.000	4.000000	
	⑤	2.000×1.000	2.000000	
	⑥	3.000×7.000	21.000000	
	⑦	4.000×5.000	20.000000	
	⑧	(3.000＋1.000)×1.000÷2.0	2.000000	

見付面積表

単位　㎡

方向	階		面積		計	累計
X	2	B1	8.216×1.185	9.735960	19.59	19.59
		B2		9.552870		
		B3	(2.000＋1.000)×0.200÷2.0	0.300000		
	1	A1	10.216×1.987	20.299192	33.88	53.47
		A2	10.203×0.873	8.907219		
		A3	9.203×0.400	3.681200		
		A4	8.216×0.120	0.985920		
Y	2	B1	9.216×1.185	10.920960	21.90	21.90
		B2		10.874461		
		B3	1.000×0.200÷2.0	0.100000		
	1	A1	13.216×1.565	20.683040	41.92	63.82
		A2	(15.608＋11.216)×0.879÷2.0	11.789148		
		A3	(11.216＋9.216)×0.800÷2.0	8.172800		
		A4	9.216×0.138	1.271808		

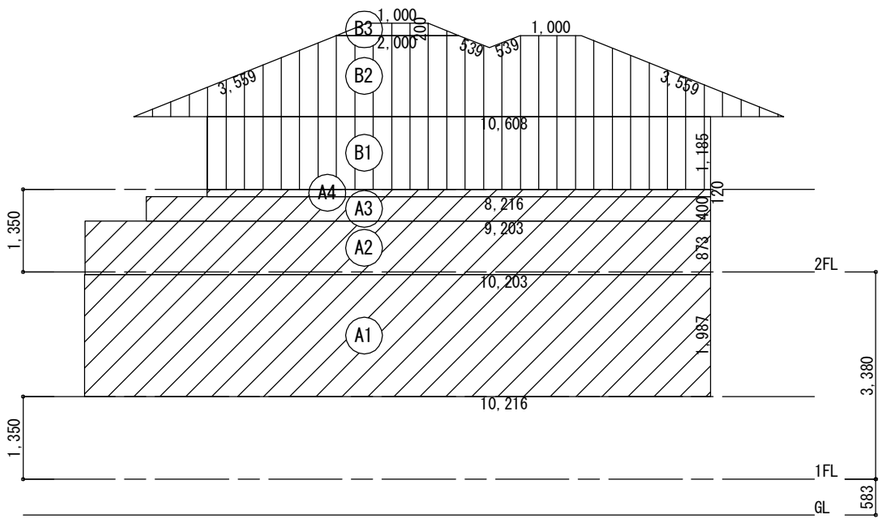

Ｘ方向(東面)軸組用見付面積算定図

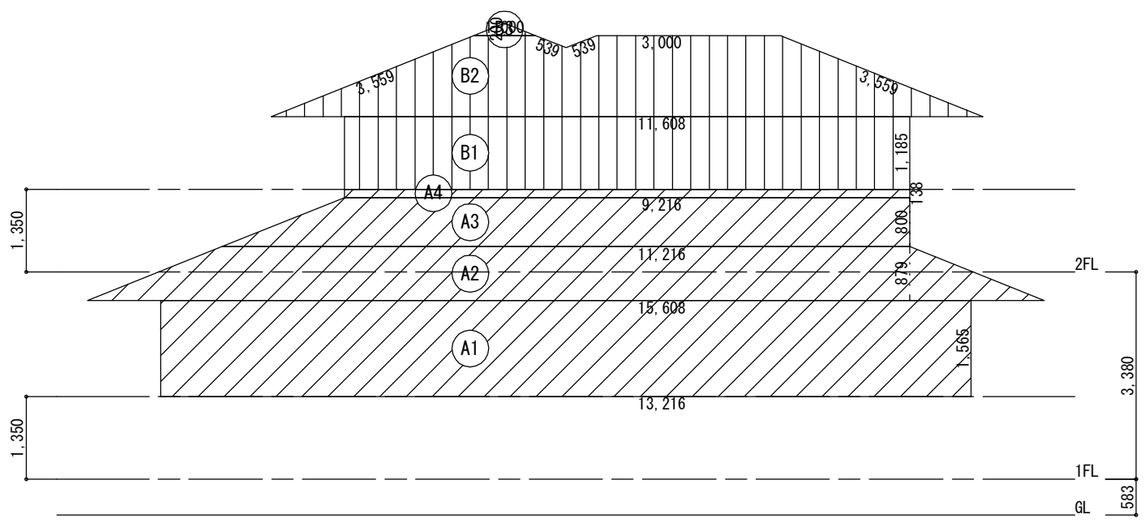

Ｙ方向(南面)軸組用見付面積算定図

工事名	木构造设计规范对应木造建筑	大连龙华木业有限公司	管理者	设计者	担当者	図面名	比例	No.
備注		TEL:0-137-0986-7791 FAX:0411 -8579-6733	日期 2017/04/17	日期 2017/04/17	日期 2017/04/17	床面积 见付面积算定	1/100	E-03

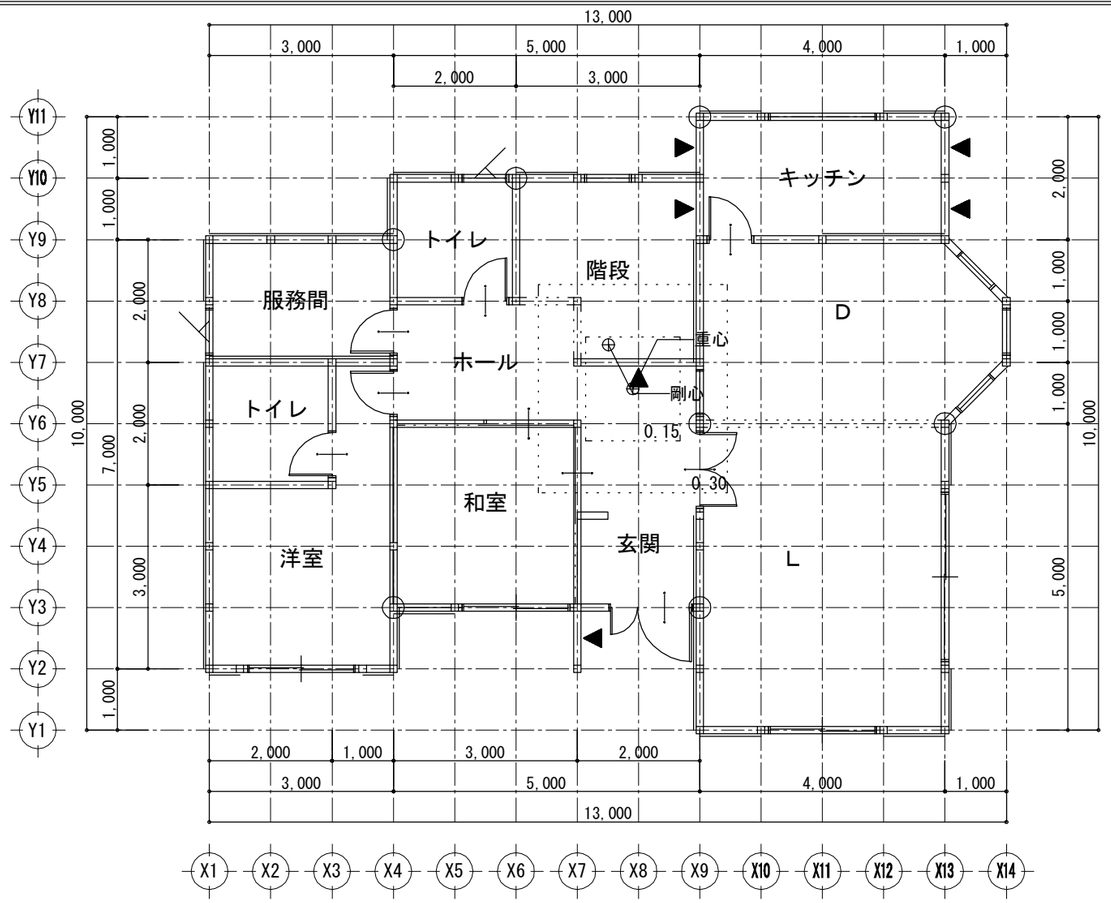

１階平面図

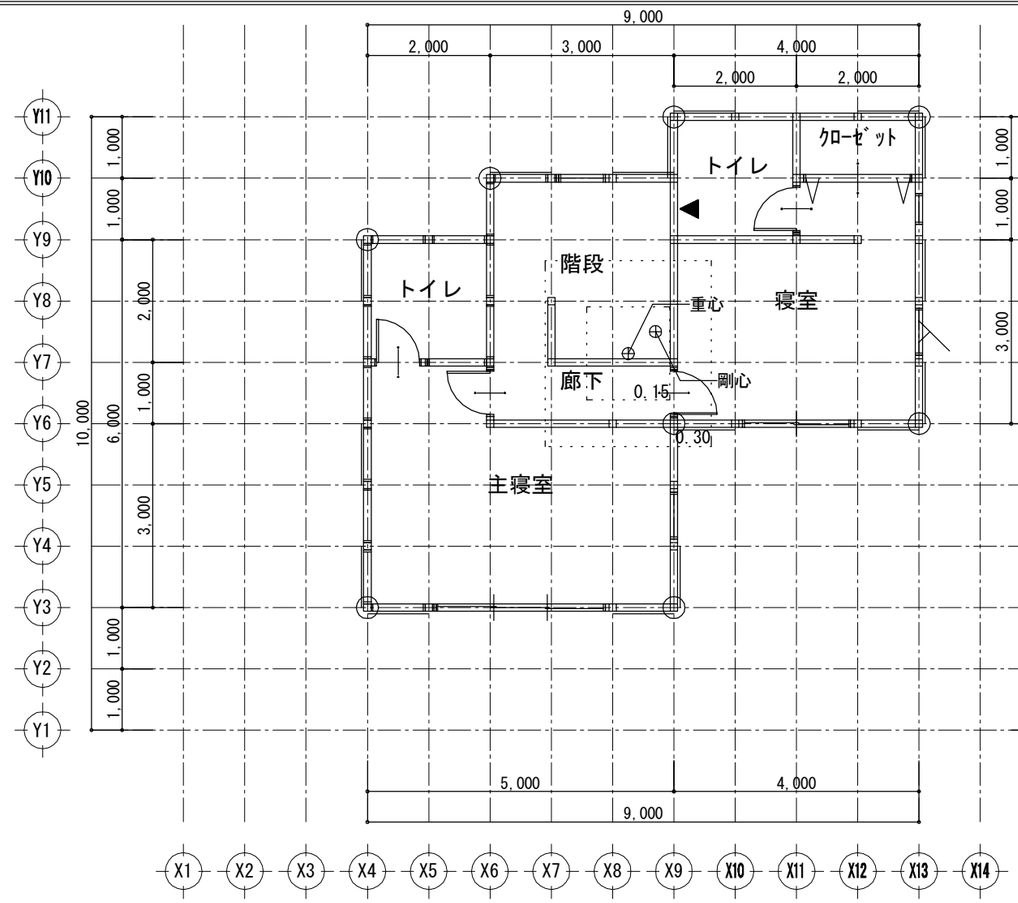

２階平面図

凡例

記号	壁の構造		筋かいの構造		倍率
W1			木材30×90片方向	1.5	1.5
W2			木材30×90たすき掛	3.0	3.0
W3			木材45×90片方向	2.0	2.0
W4			木材45×90たすき掛	4.0	4.0
W5			木材90×90片方向	3.0	3.0
W6			木材90×90たすき掛	5.0	5.0
W7	ＪＡＳ構造用合板	2.5	ＪＡＳ構造用合板	2.5	5.0
W8	ＪＡＳ構造用合板	2.5	木材45×90片方向	2.0	4.5
W9	ＪＡＳ構造用合板	2.5			2.5

軸組判定表

単位　m

階	方向	存在軸組長	判定	必要軸組長		壁余裕度
				床面積(地震力)	見付面積(風圧力)	
2	X	20.000	> OK	7.950	9.795	2.04
	Y	25.000	> OK	7.950	10.950	2.28
1	X	52.500	> OK	28.420	26.735	1.84
	Y	63.750	> OK	28.420	31.910	1.99

存在軸組長算定表

単位　m

階	方向	記号	倍率 x	長さ x	個所 =	軸組長	合計
2	X	W9	2.5	1.000	8	20.000	20.000
	Y	W9	2.5	1.000	8	20.000	25.000
		W7	5.0	1.000	1	5.000	
1	X	W9	2.5	2.000	2	10.000	52.500
		W9	2.5	1.000	12	30.000	
		W9	2.5	0.500	2	2.500	
		W7	5.0	2.000	1	10.000	
	Y	W9	2.5	0.500	1	1.250	63.750
		W9	2.5	2.000	1	5.000	
		W9	2.5	1.000	13	32.500	
		W7	5.0	1.000	5	25.000	

必要軸組長算定表

単位　m

床面積(地震力)に対する必要軸組長

階	方向	床面積	乗ずる数値	必要軸組長
2	X	53.00	0.150	7.950
	Y			
1	X	98.00	0.290	28.420
	Y			

見付面積(風圧力)に対する必要軸組長

階	方向	見付面積	乗ずる数値	必要軸組長
2	X	19.59	0.500	9.795
	Y	21.90		10.950
1	X	53.47		26.735
	Y	63.82		31.910

床面積(地震力)に係る条件

- ■ 一般区域
- □ 特定行政庁が指定する軟弱地盤区域(一般区域の1.5倍)
- □ 特定行政庁が指定するその他の区域
- □ 壁・屋根の重量が重い建築物(土蔵造、瓦葺等)
- ■ 屋根の軽い建築物(金属板、スレート葺等)
- □ 準耐火構造の耐火性能確保(1.25倍)
- □ 割り増し倍率考慮

見付面積(風圧力)に係る条件

- □ 特定行政庁が認める強風区域
- ■ 上記以外の区域

工事名	木構造设计规范对应木造建筑	大连龙华木业有限公司	管理者	设计者	担当者	図面名	比例	No.
備注		TEL:0-137-0986-7791 FAX:0411 -8579-6733	日期 2017/04/17	日期 2017/04/17	日期 2017/04/17	軸组判定表	1/100	E-04

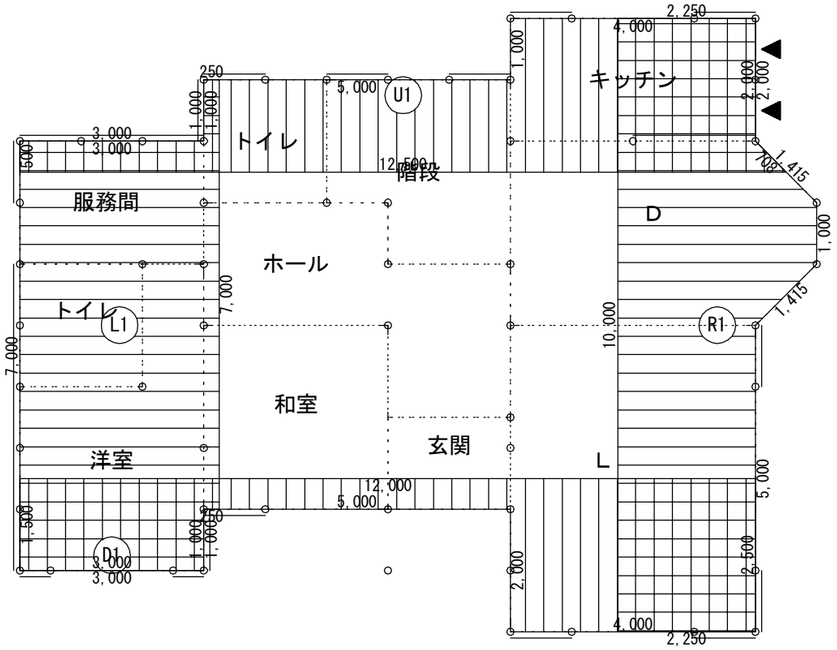

１階壁釣り合い算定図

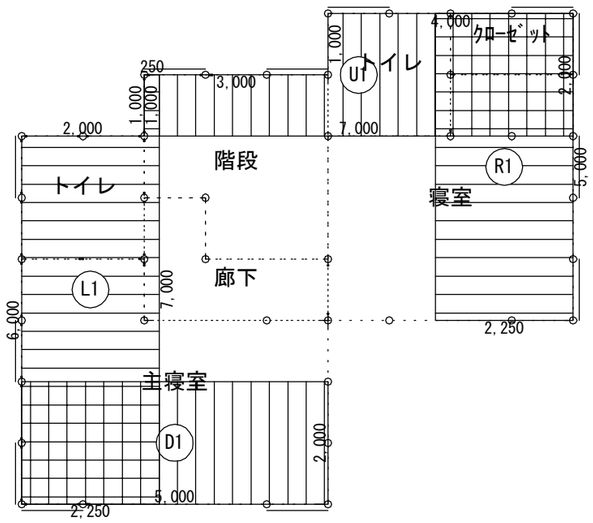

２階壁釣り合い算定図

側端部分床面積表

単位　㎡

階	方向			面積		計
2	X	上	U1	3.000×1.000+2.000×4.000	11.000000	11.00
		下	D1	5.000×2.000	10.000000	10.00
	Y	左	L1	2.250×6.000+0.250×1.000	13.750000	13.75
		右	R1	2.250×5.000	11.250000	11.25
1	X	上	U1	0.500×3.000+1.500×5.000+2.500×4.000+0.500×0.500÷2.0	19.125000	19.13
		下	D1	1.500×3.000+5.000×0.500+2.500×4.000	17.000000	17.00
	Y	左	L1	3.000×1.000+3.250×6.000+0.250×1.000	22.750000	22.75
		右	R1	2.250×5.000+(2.250+3.250)×1.000÷2.0+3.250×1.000+2.250×3.000+1.000×1.000÷2.0	0.000000	24.50

側端部分必要軸組長算定表

単位　m

階	方向		床面積 ㎡	物置等 ㎡	合計床面積 ㎡	乗ずる数値	必要軸組長
2	X	上	11.00	0.00	11.00	0.150	1.650
		下	10.00	0.00	10.00	0.150	1.500
	Y	左	13.75	0.00	13.75	0.150	2.063
		右	11.25	0.00	11.25	0.150	1.688
1	X	上	19.13	0.00	19.13	0.290	5.548
		下	17.00	0.00	17.00	0.290	4.930
	Y	左	22.75	0.00	22.75	0.290	6.598
		右	24.50	0.00	24.50	0.290	7.105

側端部分存在軸組長算定表

単位　m

階	方向		記号		倍率 x	長さ	x	個所	=	軸組長	合計
2	X	上	W9	―	2.5	1.000		4		10.000	10.000
		下	W9	―	2.5	1.000		2		5.000	5.000
	Y	左	W9	―	2.5	1.000		3		7.500	7.500
		右	W9	―	2.5	1.000		3		7.500	7.500
1	X	上	W9	―	2.5	2.000		1		5.000	25.000
			W9	―	2.5	1.000		8		20.000	
		下	W9	―	2.5	0.500		2		2.500	10.000
			W9	―	2.5	1.000		3		7.500	
	Y	左	W9	―	2.5	1.000		8		20.000	20.000
		右	W9	―	2.5	1.000		2		5.000	15.000
			W7	⧗	5.0	1.000		2		10.000	

壁釣り合い判定表

単位　m

階	方向		必要軸組長	存在軸組長	壁量充足率	壁率比	判定
2	X	上	1.650	10.000	6.060	0.550	OK
		下	1.500	5.000	3.333		
	Y	左	2.063	7.500	3.635	0.818	OK
		右	1.688	7.500	4.443		
1	X	上	5.548	25.000	4.506	0.450	OK
		下	4.930	10.000	2.028		
	Y	左	6.598	20.000	3.031	0.696	OK
		右	7.105	15.000	2.111		

全ての壁量充足率が１を超えているためＯＫ

工事名	木构造设计规范对应木造建筑	大连龙华木业有限公司	管理者	設計者	担当者	図面名	比例	No.
備注		TEL:0-137-0986-7791 FAX:0411 -8579-6733	日期 2017/04/17	日期 2017/04/17	日期 2017/04/17	壁平衡判定表	1/100	E-05

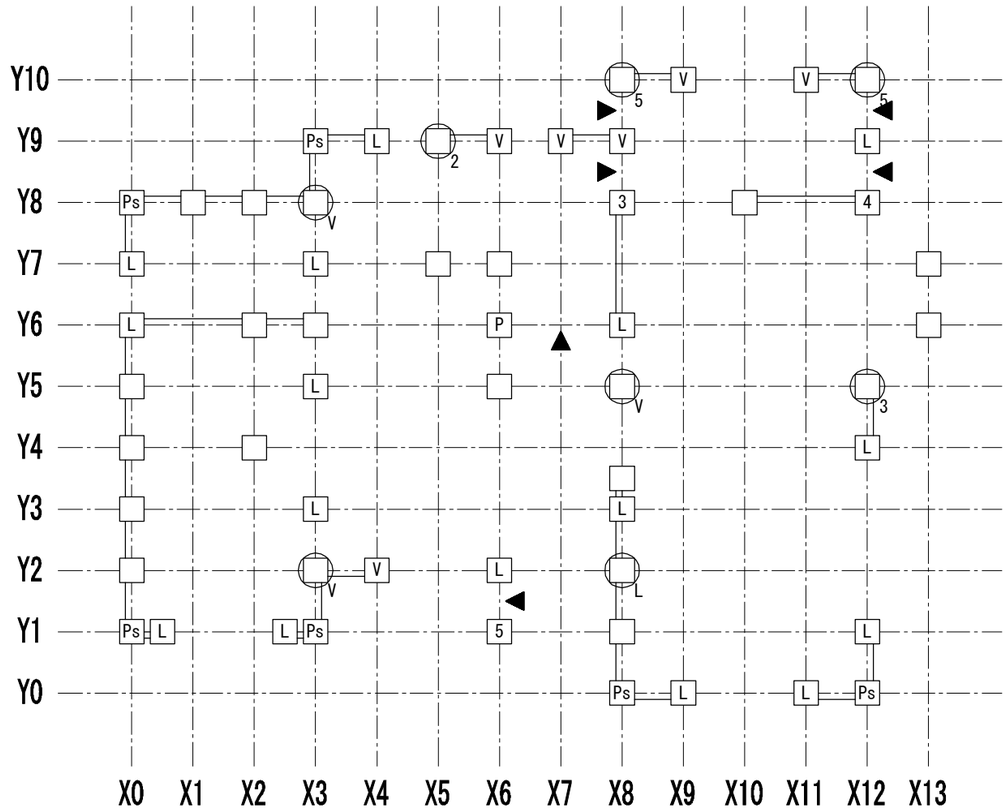

１階柱壁伏図

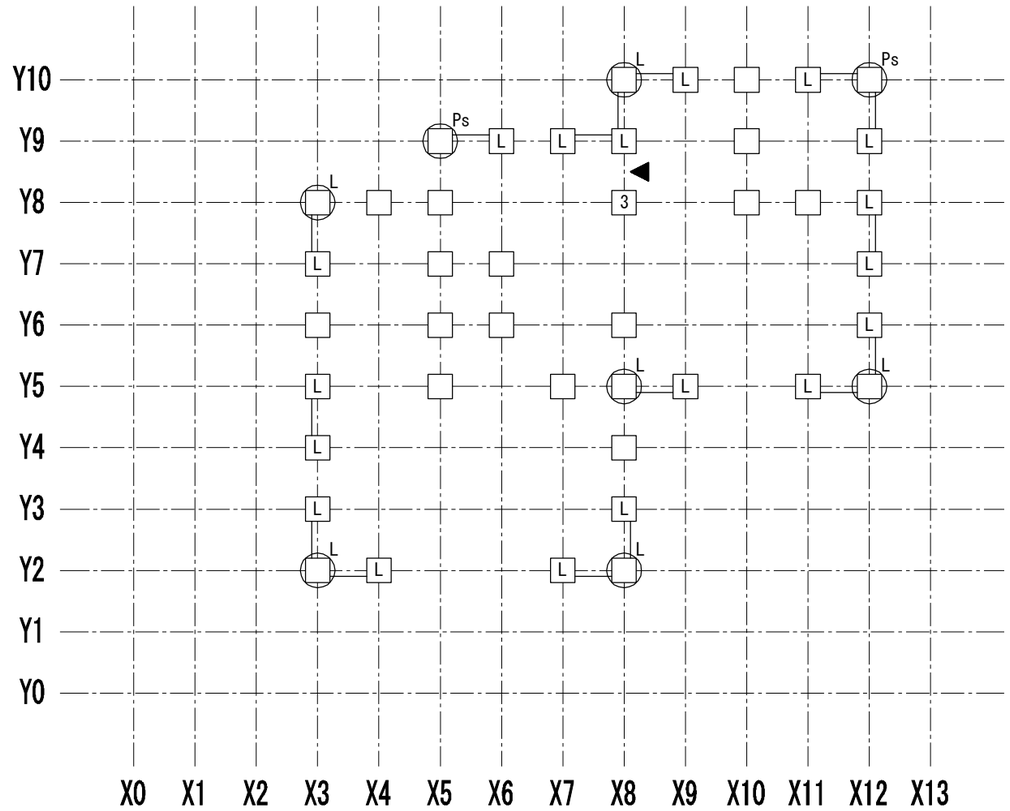

２階柱壁伏図

接合部凡例

記号		仕様	N	倍率
(い)		短ほぞ差し、かすがい打ち	0.00	
(ろ)	N	長ほぞ差し込み栓打ち		0.70
(ろ)	L	L字型金物	0.65	0.70
(は)	V	V字型金物	1.00	1.00
(は)	T	T字型金物		1.00
(に)	P	羽子板ﾎﾞﾙﾄ	1.40	1.40
(に)	I	短冊金物		1.40
(ほ)	Ps	羽子板ﾎﾞﾙﾄ+ｽｸﾘｭｰ釘50	1.60	1.60
(ほ)	Is	短冊金物+ｽｸﾘｭｰ釘50		1.60
(へ)	2	10KN用引き寄せ金物	1.80	1.80
(と)	3	15KN用引き寄せ金物	2.80	2.80
(ち)	4	20KN用引き寄せ金物	3.70	3.70
(り)	5	25KN用引き寄せ金物	4.70	4.70
(ぬ)	32	15KN用引き寄せ金物×2	5.60	5.60
(る)	J1	腰掛け蟻若しくは大入れ蟻掛け+羽子板ﾎﾞﾙﾄ、短冊金物		1.90
(を)	J2	腰掛け蟻若しくは大入れ蟻掛け+羽子板ﾎﾞﾙﾄ、短冊金物×2		3.00

筋かいの種類に応じた筋かいの端部の接合部の仕様

	筋かいの種類	接合部の仕様（構造方法）
イ	鉄筋φ9	柱又は横架材を貫通し、三角座金を介してナット締め、又は鋼板添え板を用い鋼板を柱及び横架材にCN90,8本平打ち
ロ	筋かい:15×90	柱・横架材を欠き込み、柱・横架材双方に対してN65,5本平打ち
ハ	筋かい:30×90	鋼板添え板t=1.6mmを筋かいに対してボルトΦ12及びCN65,3本平打ち、柱に対してCN65,3本平打ち、横架材に対してCN65,4本平打ち。筋かいプレートBP同等品
ニ	筋かい:45×90	鋼板添え板t=2.3mmを筋かいに対してボルトΦ12及びスクリュー釘Φ4.5L50,7本平打ち、柱及び横架材に対してスクリュー釘Φ4.5L50,5本平打ち。筋かいプレートBP-2同等品
ホ	筋かい:90×90	柱又は横架材にボルトΦ12mmを用いて一面剪断接合

胴差と通し柱の接合部の仕様

	胴差と通し柱の条件	仕口
T1	**通し柱の片側に胴差が来る場合**	胴差を柱にかたぎ大入れ短ほぞ差しの上、羽子板ボルト、かね折り金物又は同等以上の仕口
T2	**通し柱の両側に胴差が来る場合**	胴差を柱にかたぎ大入れ短ほぞ差しの上、短冊金物又は、同等以上の仕口で胴差相互を緊結
T3	**通し柱と胴差の接合部の近くに90×90以上の筋かいが来る場合(通し柱が建物の出隅にあるか、筋かい壁が外壁と直交して接する場合)**	胴差を通し柱に、15KN用引き寄せ金物を水平に用いて緊結

工事名	木构造设计规范对应木造建筑	大连龙华木业有限公司	管理者	設計者	担当者	図面名	比例	No.
備注		TEL:0-137-0986-7791 FAX:0411 -8579-6733	日期 2017/04/17	日期 2017/04/17	日期 2017/04/17	柱壁伏図	1/100	E-06

柱接合部判定表　1ページ

階	通し柱	柱位置		出隅柱		計算式				N	柱頭		柱脚		胴差と通し柱	
		X	Y	階数1又は階数2の2階	階数2の1階	X方向		Y方向			仕様	判定	仕様	判定	仕様	判定
2	○	3	2	×	―	2.5×0.5―0.6	0.65	2.5×0.5―0.6	0.65	0.65	L(ろ)	OK	金物不要	OK		
		4	2	×	―	2.5×0.5―0.6	0.65	0.0×0.5―0.6	-0.60	0.65	L(ろ)	OK	L(ろ)	OK		
		7	2	×	―	2.5×0.5―0.6	0.65	0.0×0.5―0.6	-0.60	0.65	L(ろ)	OK	L(ろ)	OK		
	○	8	2	×	―	2.5×0.5―0.6	0.65	2.5×0.5―0.6	0.65	0.65	L(ろ)	OK	金物不要	OK		
		3	3	×	―	0.0×0.5―0.6	-0.60	2.5×0.5―0.6	0.65	0.65	L(ろ)	OK	L(ろ)	OK		
		8	3	×	―	0.0×0.5―0.6	-0.60	2.5×0.5―0.6	0.65	0.65	L(ろ)	OK	L(ろ)	OK		
		3	4	×	―	0.0×0.5―0.6	-0.60	2.5×0.5―0.6	0.65	0.65	L(ろ)	OK	L(ろ)	OK		
		8	4	×	―	0.0×0.5―0.6	-0.60	0.0×0.5―0.6	-0.60	-0.60	□(い)	OK	□(い)	OK		
		3	5	×	―	0.0×0.5―0.6	-0.60	2.5×0.5―0.6	0.65	0.65	L(ろ)	OK	L(ろ)	OK		
		5	5	×	―	0.0×0.5―0.6	-0.60	0.0×0.5―0.6	-0.60	-0.60	□(い)	OK	□(い)	OK		
		7	5	×	―	0.0×0.5―0.6	-0.60	0.0×0.5―0.6	-0.60	-0.60	□(い)	OK	□(い)	OK		
	○	8	5	×	―	2.5×0.5―0.6	0.65	0.0×0.5―0.6	-0.60	0.65	L(ろ)	OK	金物不要	OK		
		9	5	×	―	2.5×0.5―0.6	0.65	0.0×0.5―0.6	-0.60	0.65	L(ろ)	OK	L(ろ)	OK		
		11	5	×	―	2.5×0.5―0.6	0.65	0.0×0.5―0.6	-0.60	0.65	L(ろ)	OK	L(ろ)	OK		
	○	12	5	×	―	2.5×0.5―0.6	0.65	2.5×0.5―0.6	0.65	0.65	L(ろ)	OK	金物不要	OK		
		3	6	×	―	0.0×0.5―0.6	-0.60	0.0×0.5―0.6	-0.60	-0.60	□(い)	OK	□(い)	OK		
		5	6	×	―	0.0×0.5―0.6	-0.60	0.0×0.5―0.6	-0.60	-0.60	□(い)	OK	□(い)	OK		
		6	6	×	―	0.0×0.5―0.6	-0.60	0.0×0.5―0.6	-0.60	-0.60	□(い)	OK	□(い)	OK		
		8	6	×	―	0.0×0.5―0.6	-0.60	0.0×0.5―0.6	-0.60	-0.60	□(い)	OK	□(い)	OK		
		12	6	×	―	0.0×0.5―0.6	-0.60	2.5×0.5―0.6	0.65	0.65	L(ろ)	OK	L(ろ)	OK		
		3	7	×	―	0.0×0.5―0.6	-0.60	2.5×0.5―0.6	0.65	0.65	L(ろ)	OK	L(ろ)	OK		
		5	7	×	―	0.0×0.5―0.6	-0.60	0.0×0.5―0.6	-0.60	-0.60	□(い)	OK	□(い)	OK		
		6	7	×	―	0.0×0.5―0.6	-0.60	0.0×0.5―0.6	-0.60	-0.60	□(い)	OK	□(い)	OK		
		12	7	×	―	0.0×0.5―0.6	-0.60	2.5×0.5―0.6	0.65	0.65	L(ろ)	OK	L(ろ)	OK		
	○	3	8	×	―	0.0×0.5―0.6	-0.60	2.5×0.5―0.6	0.65	0.65	L(ろ)	OK	金物不要	OK		
		4	8	×	―	0.0×0.5―0.6	-0.60	0.0×0.5―0.6	-0.60	-0.60	□(い)	OK	□(い)	OK		
		5	8	×	―	0.0×0.5―0.6	-0.60	0.0×0.5―0.6	-0.60	-0.60	□(い)	OK	□(い)	OK		
		8	8	×	―	0.0×0.5―0.6	-0.60	(5.0+0.5)×0.5―0.6	2.15	2.15	3(と)	OK	3(と)	OK		
		10	8	×	―	0.0×0.5―0.6	-0.60	0.0×0.5―0.6	-0.60	-0.60	□(い)	OK	□(い)	OK		
		11	8	×	―	0.0×0.5―0.6	-0.60	0.0×0.5―0.6	-0.60	-0.60	□(い)	OK	□(い)	OK		
		12	8	×	―	0.0×0.5―0.6	-0.60	2.5×0.5―0.6	0.65	0.65	L(ろ)	OK	L(ろ)	OK		
	○	5	9	○	―	2.5×0.8―0.4	1.60	0.0×0.8―0.4	-0.40	1.60	Ps(ほ)	OK	金物不要	OK		
		6	9	×	―	2.5×0.5―0.6	0.65	0.0×0.5―0.6	-0.60	0.65	L(ろ)	OK	L(ろ)	OK		
		7	9	×	―	2.5×0.5―0.6	0.65	0.0×0.5―0.6	-0.60	0.65	L(ろ)	OK	L(ろ)	OK		
		8	9	×	―	2.5×0.5―0.6	0.65	(2.5―0.5)×0.5―0.6	0.40	0.65	L(ろ)	OK	L(ろ)	OK		
		10	9	×	―	0.0×0.5―0.6	-0.60	0.0×0.5―0.6	-0.60	-0.60	□(い)	OK	□(い)	OK		
		12	9	×	―	0.0×0.5―0.6	-0.60	2.5×0.5―0.6	0.65	0.65	L(ろ)	OK	L(ろ)	OK		
	○	8	10	×	―	2.5×0.5―0.6	0.65	2.5×0.5―0.6	0.65	0.65	L(ろ)	OK	金物不要	OK		
		9	10	×	―	2.5×0.5―0.6	0.65	0.0×0.5―0.6	-0.60	0.65	L(ろ)	OK	L(ろ)	OK		
		10	10	×	―	0.0×0.5―0.6	-0.60	0.0×0.5―0.6	-0.60	-0.60	□(い)	OK	□(い)	OK		
		11	10	×	―	2.5×0.5―0.6	0.65	0.0×0.5―0.6	-0.60	0.65	L(ろ)	OK	L(ろ)	OK		
	○	12	10	○	―	2.5×0.8―0.4	1.60	2.5×0.8―0.4	1.60	1.60	Ps(ほ)	OK	金物不要	OK		
1		8	0	○	―	2.5×0.8―0.4	1.60	2.5×0.8―0.4	1.60	1.60	Ps(ほ)	OK	Ps(ほ)	OK		
		9	0	×	―	2.5×0.5―0.6	0.65	0.0×0.5―0.6	-0.60	0.65	L(ろ)	OK	L(ろ)	OK		
		11	0	×	―	2.5×0.5―0.6	0.65	0.0×0.5―0.6	-0.60	0.65	L(ろ)	OK	L(ろ)	OK		
		12	0	○	―	2.5×0.8―0.4	1.60	2.5×0.8―0.4	1.60	1.60	Ps(ほ)	OK	Ps(ほ)	OK		
		0	1	○	―	2.5×0.8―0.4	1.60	2.5×0.8―0.4	1.60	1.60	Ps(ほ)	OK	Ps(ほ)	OK		
		0.5	1	×	―	2.5×0.5―0.6	0.65	0.0×0.5―0.6	-0.60	0.65	L(ろ)	OK	L(ろ)	OK		
		2.5	1	×	―	2.5×0.5―0.6	0.65	0.0×0.5―0.6	-0.60	0.65	L(ろ)	OK	L(ろ)	OK		
		3	1	○	―	2.5×0.8―0.4	1.60	2.5×0.8―0.4	1.60	1.60	Ps(ほ)	OK	Ps(ほ)	OK		

柱接合部判定表　2ページ

階	通し柱	柱位置		出隅柱		計算式				N	柱頭		柱脚		胴差と通し柱	
		X	Y	階数1又は階数2の2階	階数2の1階	X方向		Y方向			仕様	判定	仕様	判定	仕様	判定
1		6	1	○	―	0.0×0.8−0.4	-0.40	(5.0+0.5)×0.8−0.4	4.00	4.00	5(り)	OK	5(り)	OK		
		8	1	×	―	0.0×0.5−0.6	-0.60	0.0×0.5−0.6	-0.60	-0.60	□(い)	OK	□(い)	OK		
		12	1	×	―	0.0×0.5−0.6	-0.60	2.5×0.5−0.6	0.65	0.65	L(ろ)	OK	L(ろ)	OK		
		0	2	×	―	0.0×0.5−0.6	-0.60	0.0×0.5−0.6	-0.60	-0.60	□(い)	OK	□(い)	OK		
	○	3	2	×	×	2.5×0.5+2.5×0.5−1.6	0.90	2.5×0.5+2.5×0.5−1.6	0.90	0.90	金物不要	OK	V(は)	OK	T1	OK
		4	2	×	×	2.5×0.5+2.5×0.5−1.6	0.90	0.0×0.5+0.0×0.5−1.6	-1.60	0.90	V(は)	OK	V(は)	OK		
		6	2	―	×	0.0×0.5+0.63−1.6 [X7Y2] 2.5×0.5×1/2	-0.97 0.63	(5.0−0.5)×0.5−1.6	0.65	0.65	L(ろ)	OK	L(ろ)	OK		
	○	8	2	×	×	0.0×0.5+2.5×0.5+0.63−1.6 [X7Y2] 2.5×0.5×1/2	0.28 0.63	0.0×0.5+2.5×0.5−1.6	-0.35	0.28	金物不要	OK	L(ろ)	OK	T1	OK
		0	3	×	―	0.0×0.5−0.6	-0.60	0.0×0.5−0.6	-0.60	-0.60	□(い)	OK	□(い)	OK		
		3	3	×	×	0.0×0.5+0.0×0.5−1.6	-1.60	0.0×0.5+2.5×0.5+0.63−1.6 [X3Y4] 2.5×0.5×1/2	0.28 0.63	0.28	L(ろ)	OK	L(ろ)	OK		
		8	3	×	×	0.0×0.5+0.0×0.5−1.6	-1.60	0.0×0.5+2.5×0.5−1.6	-0.35	-0.35	L(ろ)	OK	L(ろ)	OK		
		8	3.5	―	×	0.0×0.5−1.6	-1.60	2.5×0.5−1.6	-0.35	-0.35	□(い)	OK	□(い)	OK		
		0	4	×	―	0.0×0.5−0.6	-0.60	0.0×0.5−0.6	-0.60	-0.60	□(い)	OK	□(い)	OK		
		2	4	×	―	0.0×0.5−0.6	-0.60	0.0×0.5−0.6	-0.60	-0.60	□(い)	OK	□(い)	OK		
		12	4	×	―	0.0×0.5−0.6	-0.60	2.5×0.5−0.6	0.65	0.65	L(ろ)	OK	L(ろ)	OK		
		0	5	×	―	0.0×0.5−0.6	-0.60	0.0×0.5−0.6	-0.60	-0.60	□(い)	OK	□(い)	OK		
		3	5	×	×	0.0×0.5+0.0×0.5−1.6	-1.60	0.0×0.5+2.5×0.5+0.63−1.6 [X3Y4] 2.5×0.5×1/2	0.28 0.63	0.28	L(ろ)	OK	L(ろ)	OK		
		6	5	―	×	0.0×0.5−1.6	-1.60	0.0×0.5−1.6	-1.60	-1.60	□(い)	OK	□(い)	OK		
	○	8	5	×	×	0.0×0.5+2.5×0.5+1.25−1.6 [X9Y5] 2.5×0.5×3/4 [X11Y5] 2.5×0.5×1/4	0.90 0.94 0.31	0.0×0.5+0.0×0.5−1.6	-1.60	0.90	金物不要	OK	V(は)	OK	T1	OK
	○	12	5	×	×	0.0×0.5+2.5×0.5+1.25−1.6 [X9Y5] 2.5×0.5×1/4 [X11Y5] 2.5×0.5×3/4	0.90 0.31 0.94	2.5×0.5+2.5×0.5+1.25−1.6 [X12Y6] 2.5×0.5×2/3 [X12Y7] 2.5×0.5×1/3	2.15 0.83 0.42	2.15	金物不要	OK	3(と)	OK	T1	OK
		0	6	×	―	2.5×0.5−0.6	0.65	2.5×0.5−0.6	0.65	0.65	L(ろ)	OK	L(ろ)	OK		
		2	6	×	―	0.0×0.5−0.6	-0.60	0.0×0.5−0.6	-0.60	-0.60	□(い)	OK	□(い)	OK		
		3	6	×	×	2.5×0.5+0.0×0.5−1.6	-0.35	0.0×0.5+0.0×0.5−1.6	-1.60	-0.35	□(い)	OK	□(い)	OK		
		6	6	×	×	(5.0+0.5)×0.5+0.0×0.5−1.6	1.15	0.0×0.5+0.0×0.5−1.6	-1.60	1.15	P(に)	OK	P(に)	OK		
		8	6	×	×	(5.0−0.5)×0.5+0.0×0.5−1.6	0.65	2.5×0.5+0.0×0.5−1.6	-0.35	0.65	L(ろ)	OK	L(ろ)	OK		
		13	6	○	―	0.0×0.8−0.4	-0.40	0.0×0.8−0.4	-0.40	-0.40	□(い)	OK	□(い)	OK		
		0	7	×	―	0.0×0.5−0.6	-0.60	2.5×0.5−0.6	0.65	0.65	L(ろ)	OK	L(ろ)	OK		
		3	7	×	×	0.0×0.5+0.0×0.5−1.6	-1.60	0.0×0.5+2.5×0.5−1.6	-0.35	-0.35	L(ろ)	OK	L(ろ)	OK		
		5	7	×	×	0.0×0.5+0.0×0.5−1.6	-1.60	0.0×0.5+0.0×0.5−1.6	-1.60	-1.60	□(い)	OK	□(い)	OK		
		6	7	×	×	0.0×0.5+0.0×0.5−1.6	-1.60	0.0×0.5+0.0×0.5−1.6	-1.60	-1.60	□(い)	OK	□(い)	OK		
		13	7	○	―	0.0×0.8−0.4	-0.40	0.0×0.8−0.4	-0.40	-0.40	□(い)	OK	□(い)	OK		
		0	8	○	―	2.5×0.8−0.4	1.60	2.5×0.8−0.4	1.60	1.60	Ps(ほ)	OK	Ps(ほ)	OK		
		1	8	×	―	0.0×0.5−0.6	-0.60	0.0×0.5−0.6	-0.60	-0.60	□(い)	OK	□(い)	OK		
		2	8	×	―	0.0×0.5−0.6	-0.60	0.0×0.5−0.6	-0.60	-0.60	□(い)	OK	□(い)	OK		
	○	3	8	×	×	2.5×0.5+0.0×0.5−1.6	-0.35	2.5×0.5+2.5×0.5−1.6	0.90	0.90	金物不要	OK	V(は)	OK	T1	OK
		8	8	×	×	0.0×0.5+0.0×0.5−1.6	-1.60	(2.5−0.5)×0.5+(5.0+0.5)×0.5−1.6	2.15	2.15	3(と)	OK	3(と)	OK		
		10	8	×	×	2.5×0.5+0.0×0.5−1.6	-0.35	0.0×0.5+0.0×0.5−1.6	-1.60	-0.35	□(い)	OK	□(い)	OK		
		12	8	×	×	2.5×0.5+0.0×0.5−1.6	-0.35	(5.0+0.5)×0.5+2.5×0.5+1.25−1.6 [X12Y6] 2.5×0.5×1/3 [X12Y7] 2.5×0.5×2/3	3.65 0.42 0.83	3.65	4(ち)	OK	4(ち)	OK		
		3	9	○	―	2.5×0.8−0.4	1.60	2.5×0.8−0.4	1.60	1.60	Ps(ほ)	OK	Ps(ほ)	OK		
		4	9	×	―	2.5×0.5−0.6	0.65	0.0×0.5−0.6	-0.60	0.65	L(ろ)	OK	L(ろ)	OK		

柱接合部判定表　3ページ

階	通し柱	柱位置		出隅柱		計算式				N	柱頭		柱脚		胴差と通し柱	
		X	Y	階数1又は階数2の2階	階数2の1階	X方向		Y方向			仕様	判定	仕様	判定	仕様	判定
1	○	5	9	○	×	2.5×0.5+2.5×0.8−1.6	1.65	0.0×0.5+0.0×0.8−1.6	-1.60	1.65	金物不要	OK	2(へ)	OK	T1	OK
		6	9	×	×	2.5×0.5+2.5×0.5−1.6	0.90	0.0×0.5+0.0×0.5−1.6	-1.60	0.90	V(は)	OK	V(は)	OK		
		7	9	×	×	2.5×0.5+2.5×0.5−1.6	0.90	0.0×0.5+0.0×0.5−1.6	-1.60	0.90	V(は)	OK	V(は)	OK		
		8	9	×	×	2.5×0.5+2.5×0.5−1.6	0.90	(0.0+1.0)×0.5+(2.5−0.5)×0.5−1.6	-0.10	0.90	V(は)	OK	V(は)	OK		
		12	9	×	×	0.0×0.5+0.0×0.5−1.6	-1.60	(0.0+1.0)×0.5+2.5×0.5−1.6	0.15	0.15	L(ろ)	OK	L(ろ)	OK		
	○	8	10	×	○	2.5×0.8+2.5×0.5−1.0	2.25	(5.0+0.5)×0.8+2.5×0.5−1.0	4.65	4.65	金物不要	OK	5(り)	OK	T1	OK
		9	10	×	×	2.5×0.5+2.5×0.5−1.6	0.90	0.0×0.5+0.0×0.5−1.6	-1.60	0.90	V(は)	OK	V(は)	OK		
		11	10	×	×	2.5×0.5+2.5×0.5−1.6	0.90	0.0×0.5+0.0×0.5−1.6	-1.60	0.90	V(は)	OK	V(は)	OK		
	○	12	10	○	○	2.5×0.8+2.5×0.8−1.0	3.00	(5.0−0.5)×0.8+2.5×0.8−1.0	4.60	4.60	金物不要	OK	5(り)	OK	T1	OK

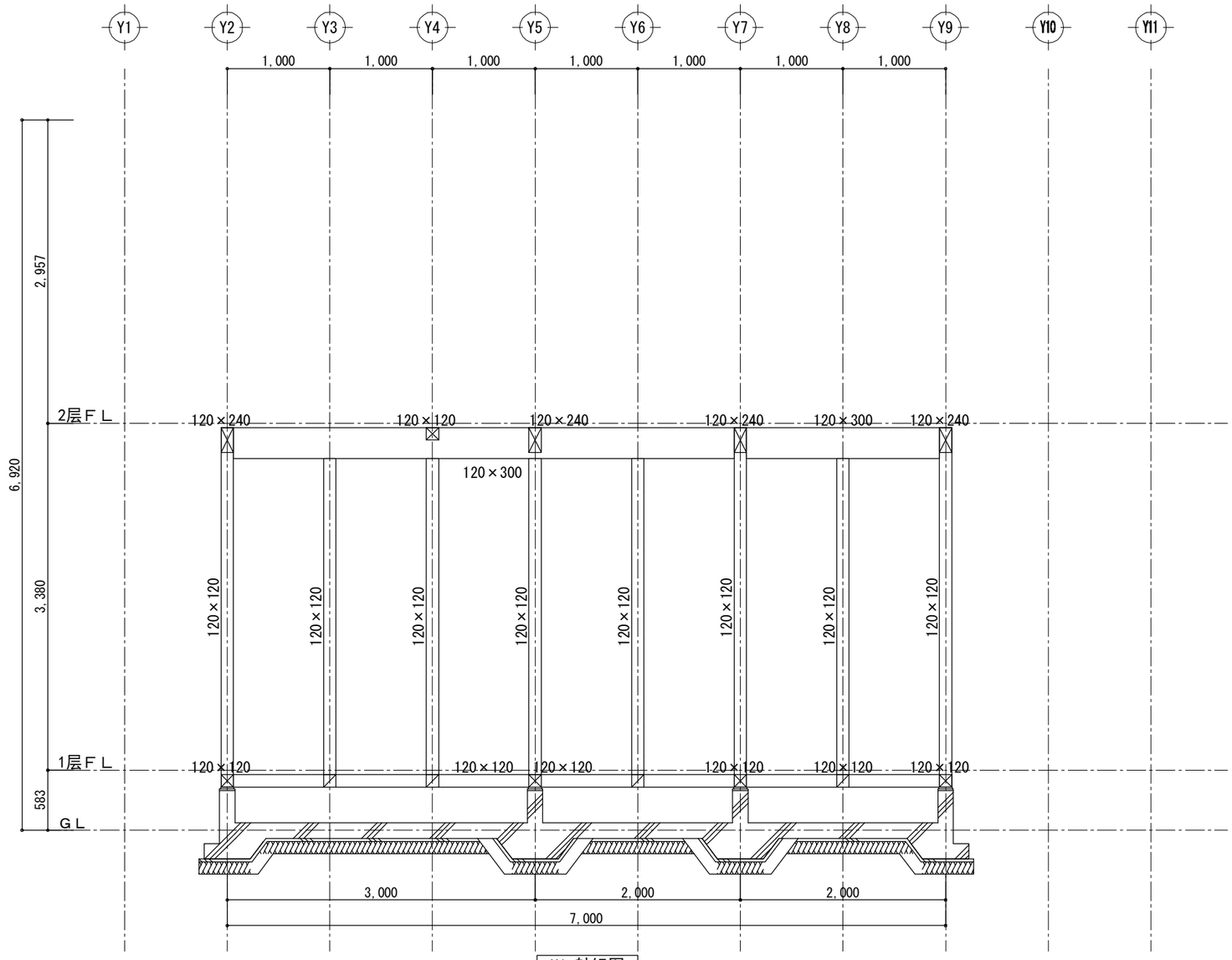

X1 轴组图

工事名	木构造设计规范对应木造建筑	大连龙华木业有限公司	管理者	设计者	担当者	图面名	比例	No.
备注		TEL:0-137-0986-7791 FAX:0411 -8579-6733	日期 2017/04/17	日期 2017/04/17	日期 2017/04/17	X1 轴组图	1/50	Z-01

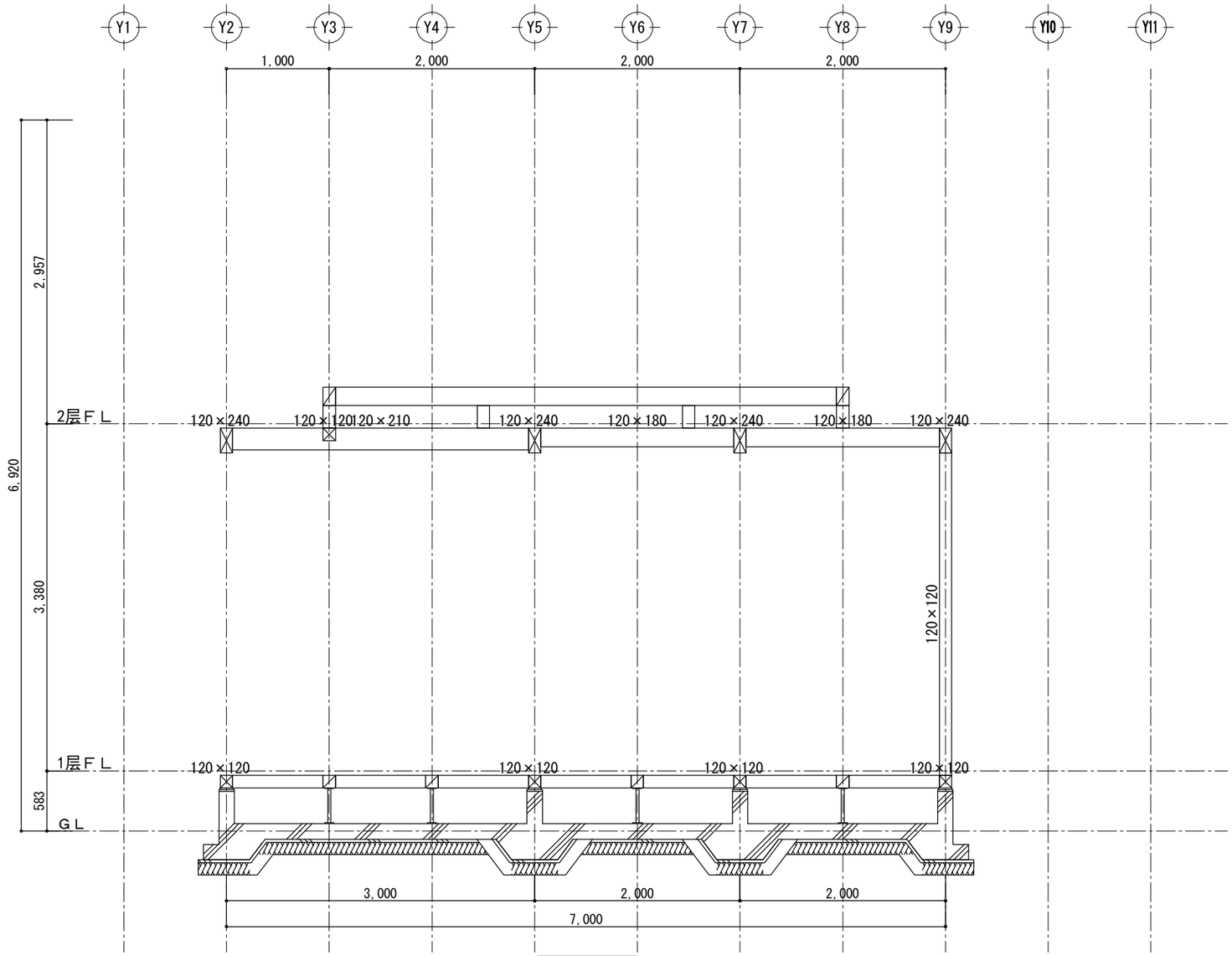

X2 轴组图

工事名	木构造设计规范对应木造建筑	大连龙华木业有限公司	管理者	设计者	担当者	图面名	比例	No.
备注		TEL:0-137-0986-7791 FAX:0411 -8579-6733	日期 2017/04/17	日期 2017/04/17	日期 2017/04/17	X2 轴组图	1/50	Z-02

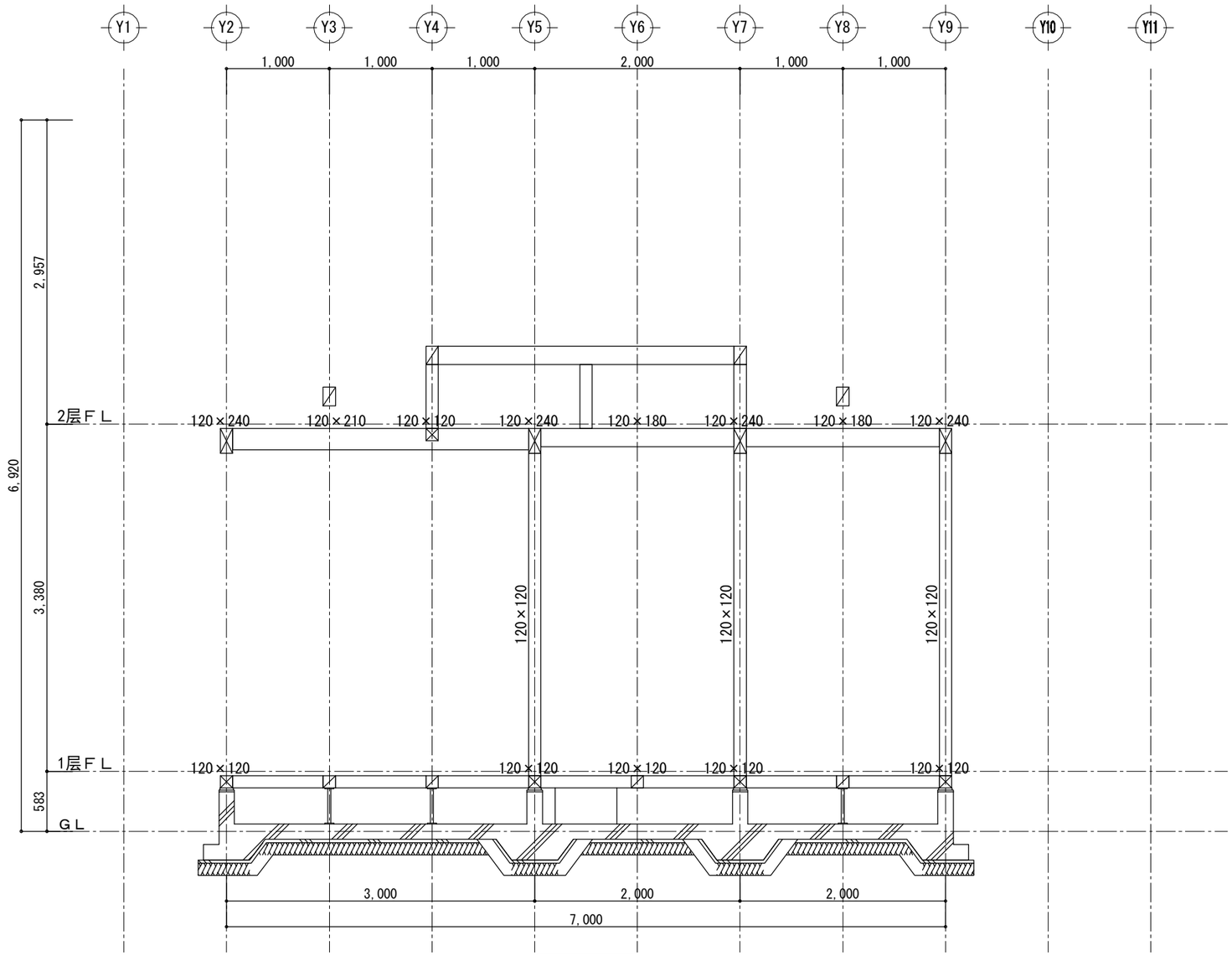

X3 轴组图

工事名	木构造设计规范对应木造建筑	大连龙华木业有限公司	管理者	设计者	担当者	图面名	比例	No.
备注		TEL:0-137-0986-7791 FAX:0411 -8579-6733	日期 2017/04/17	日期 2017/04/17	日期 2017/04/17	X3 轴组图	1/50	Z-03

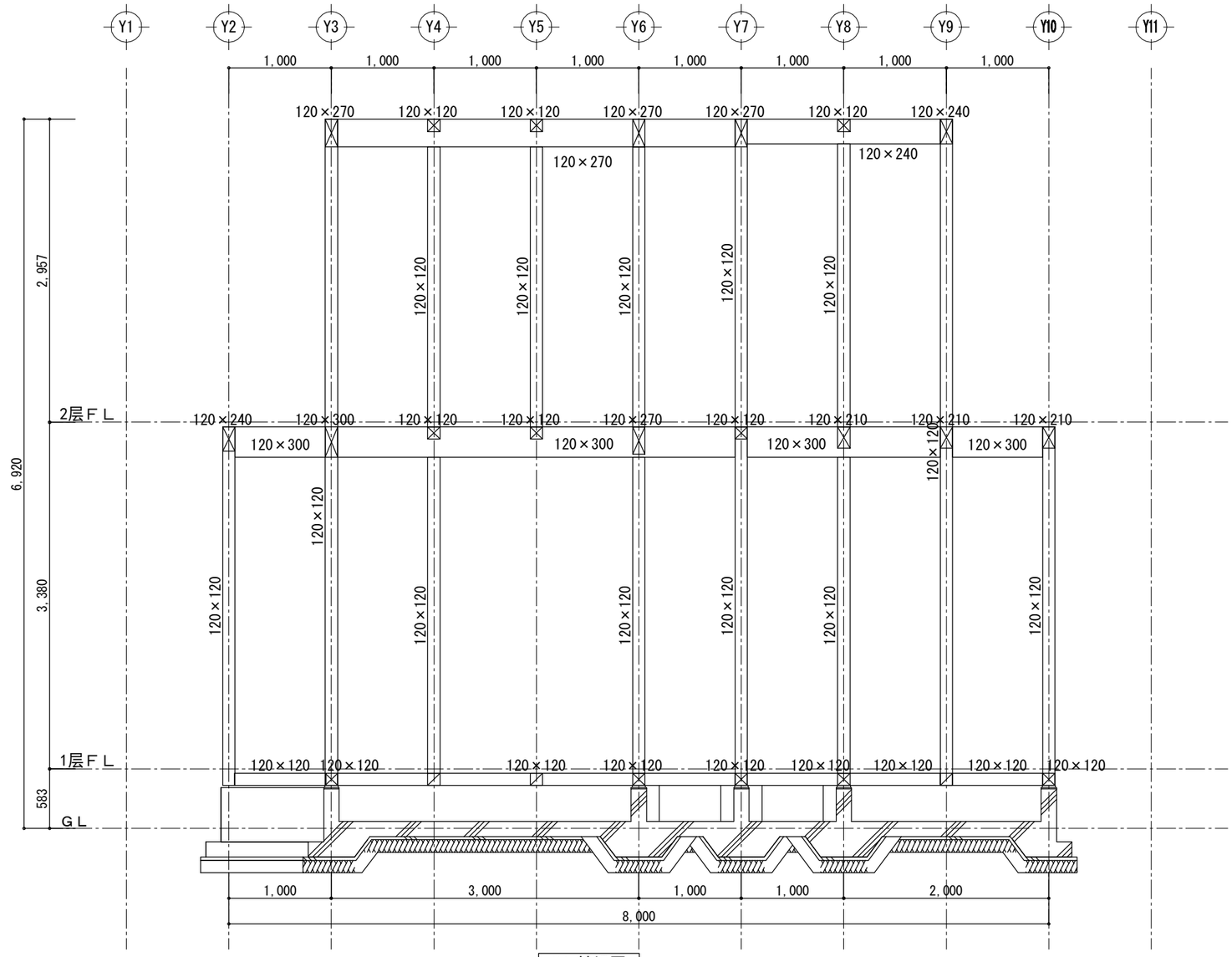

X4 轴组图

工事名	木构造设计规范对应木造建筑	大连龙华木业有限公司	管理者	设计者	担当者	图面名	比例	No.
备注		TEL:0-137-0986-7791 FAX:0411 -8579-6733	日期 2017/04/17	日期 2017/04/17	日期 2017/04/17	X4 轴组图	1/50	Z-04

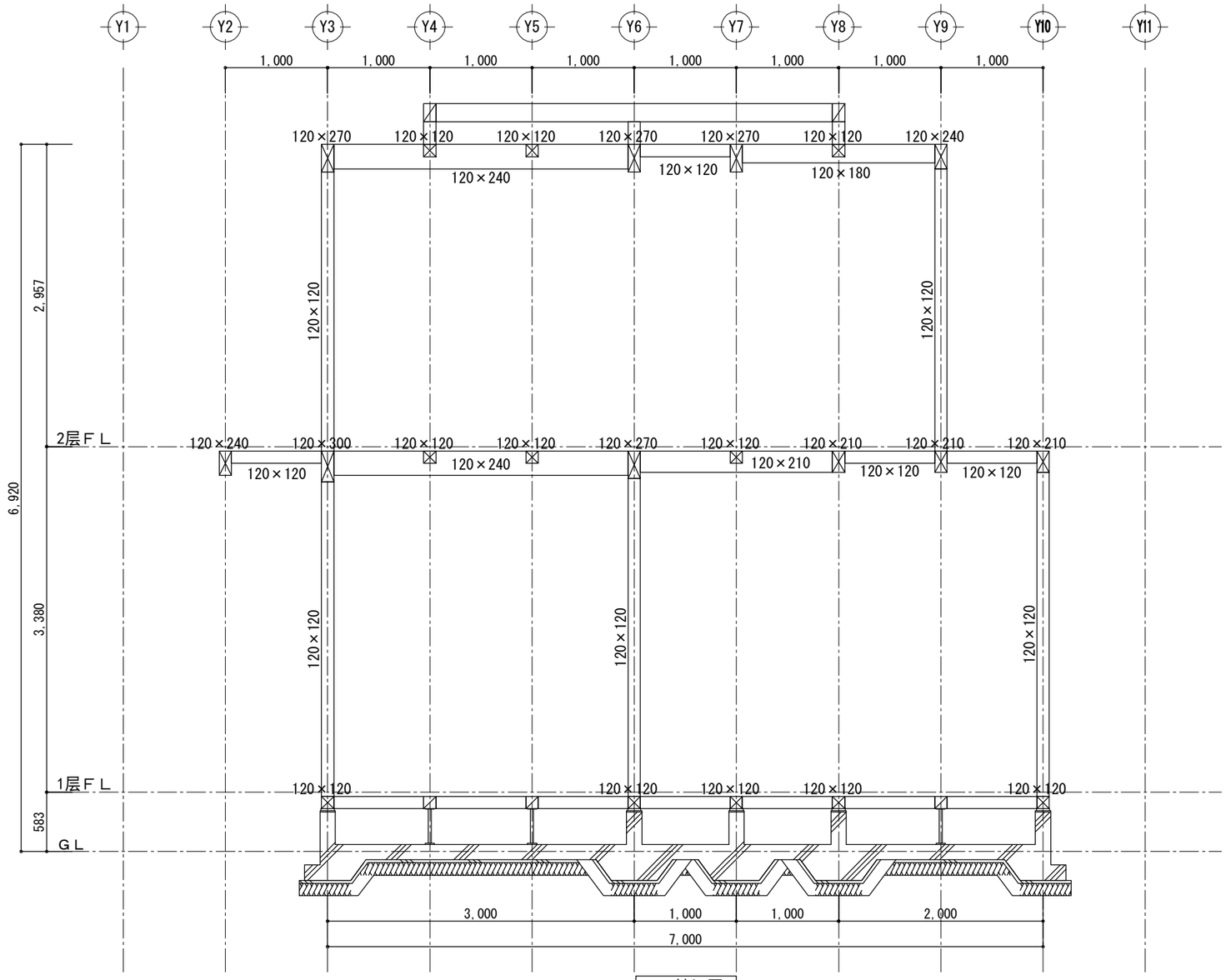

X5 轴组图

工事名	木构造设计规范对应木造建筑	大连龙华木业有限公司	管理者	设计者	担当者	图面名	比例	No.
备注		TEL:0-137-0986-7791 FAX:0411 -8579-6733	日期 2017/04/17	日期 2017/04/17	日期 2017/04/17	X5 轴组图	1/50	Z-05

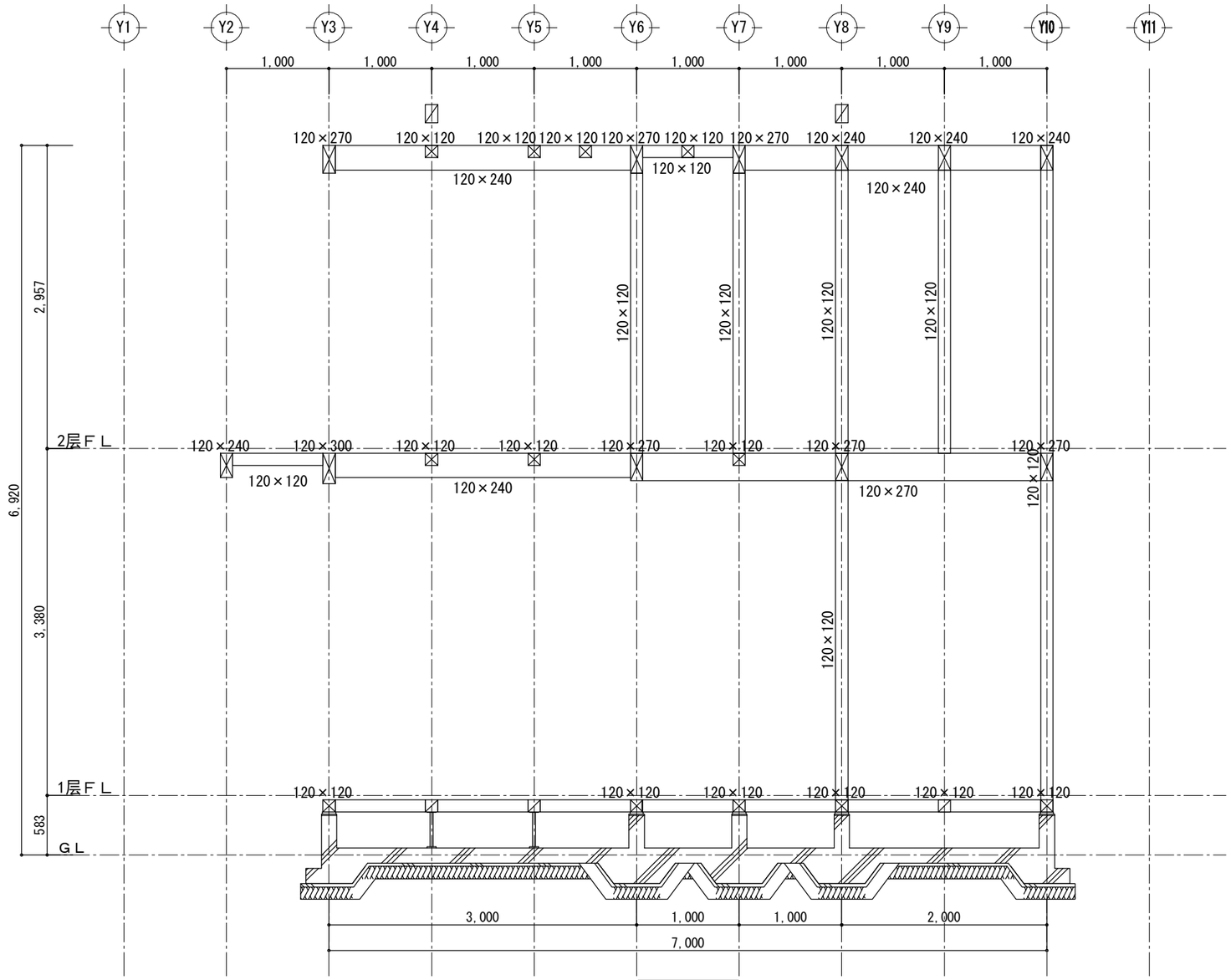

X6 轴组图

工事名	木构造设计规范对应木造建筑	大连龙华木业有限公司	管理者	设计者	担当者	图面名	比例	Ｎｏ．
备注		TEL:0-137-0986-7791 FAX:0411 -8579-6733	日期 2017/04/17	日期 2017/04/17	日期 2017/04/17	X6 轴组图	1/50	Z-06

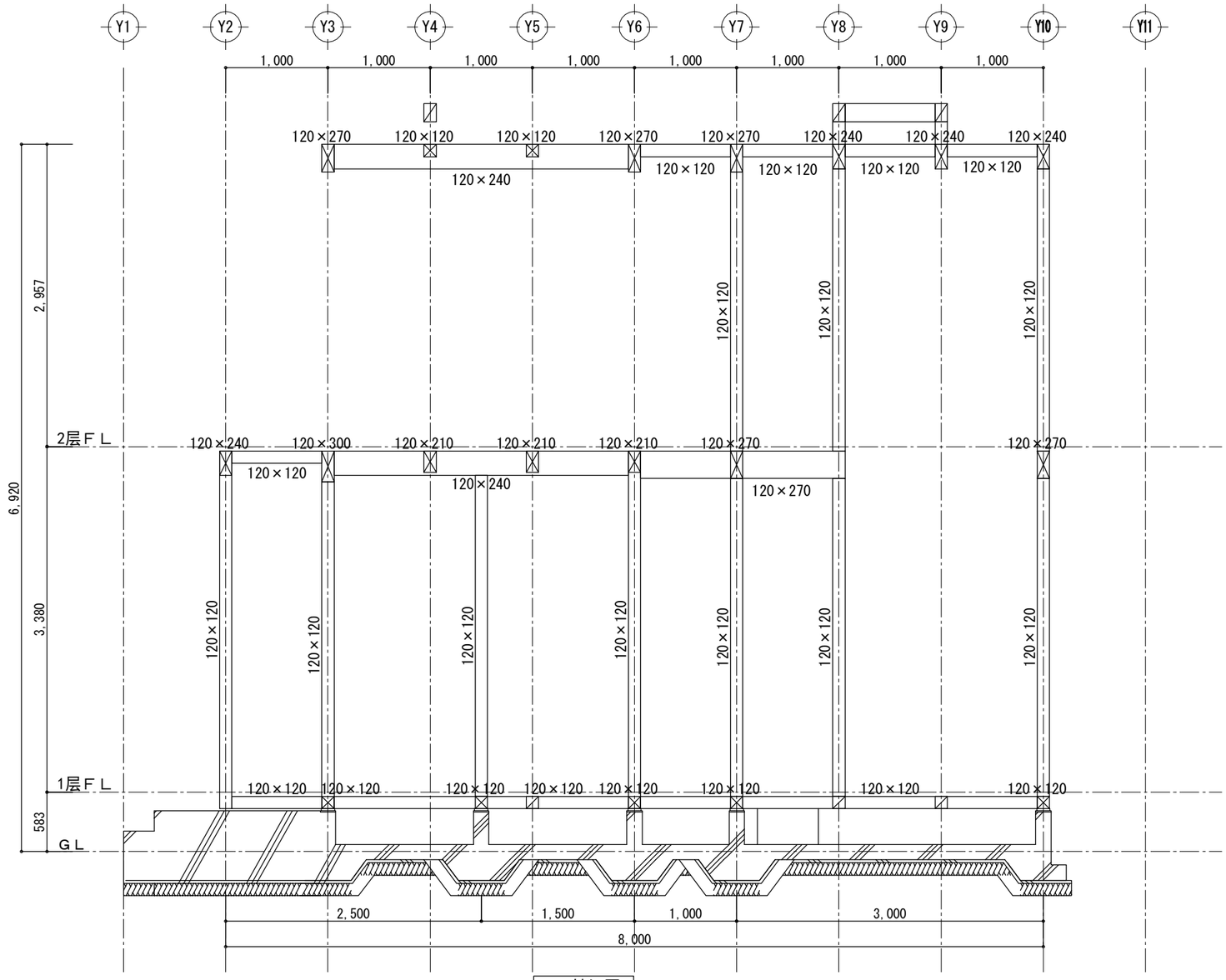

X7 轴组图

工事名	木构造设计规范对应木造建筑	大连龙华木业有限公司	管理者	设计者	担当者	图面名	比例	No.
备注		TEL:0-137-0986-7791 FAX:0411 -8579-6733	日期 2017/04/17	日期 2017/04/17	日期 2017/04/17	X7 轴组图	1/50	Z-07

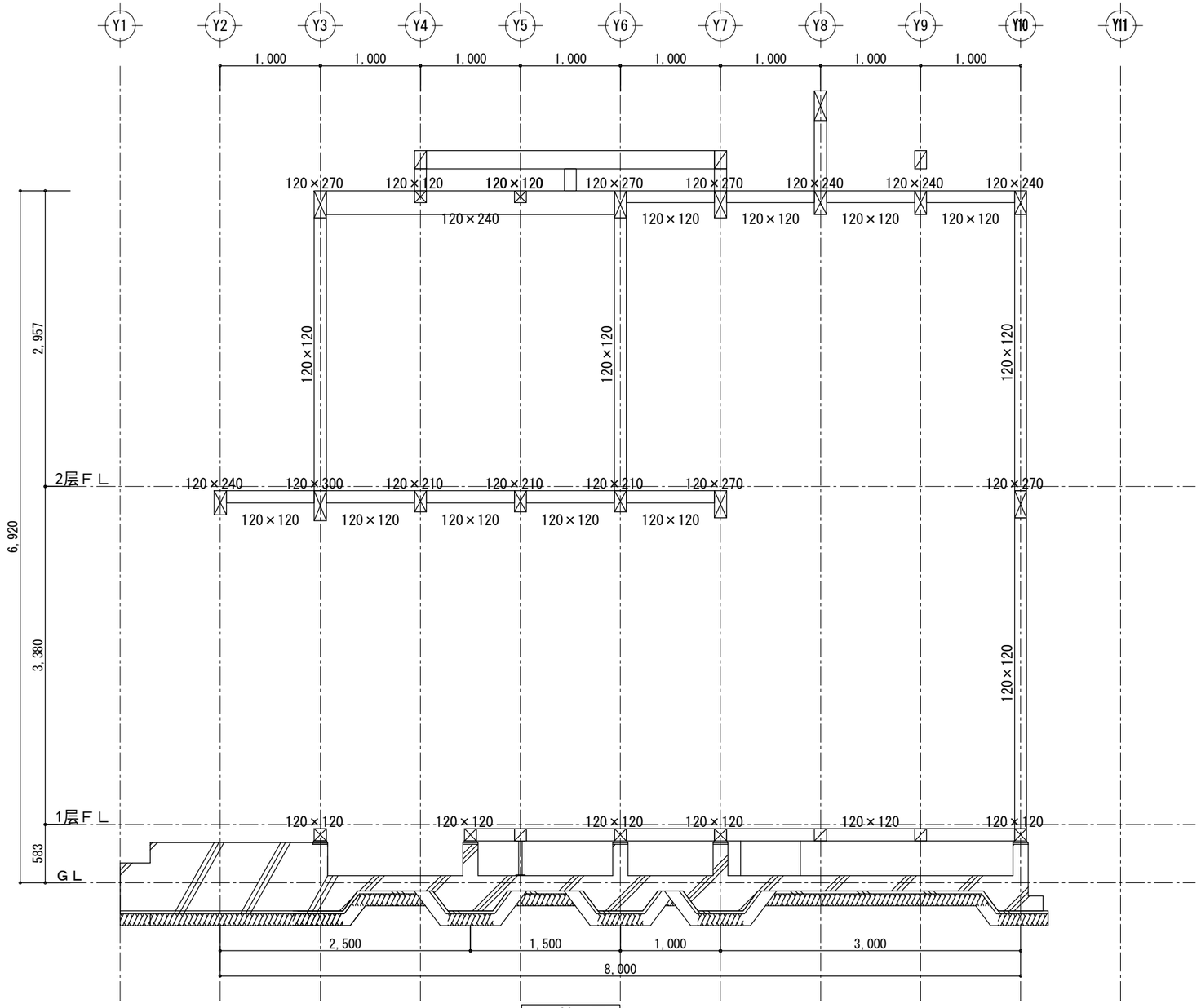

X8 轴组图

工事名	木构造设计规范对应木造建筑	大连龙华木业有限公司	管理者	设计者	担当者	图面名	比例	No.
备注		TEL:0-137-0986-7791 FAX:0411 -8579-6733	日期 2017/04/17	日期 2017/04/17	日期 2017/04/17	X8 轴组图	1/50	Z-08

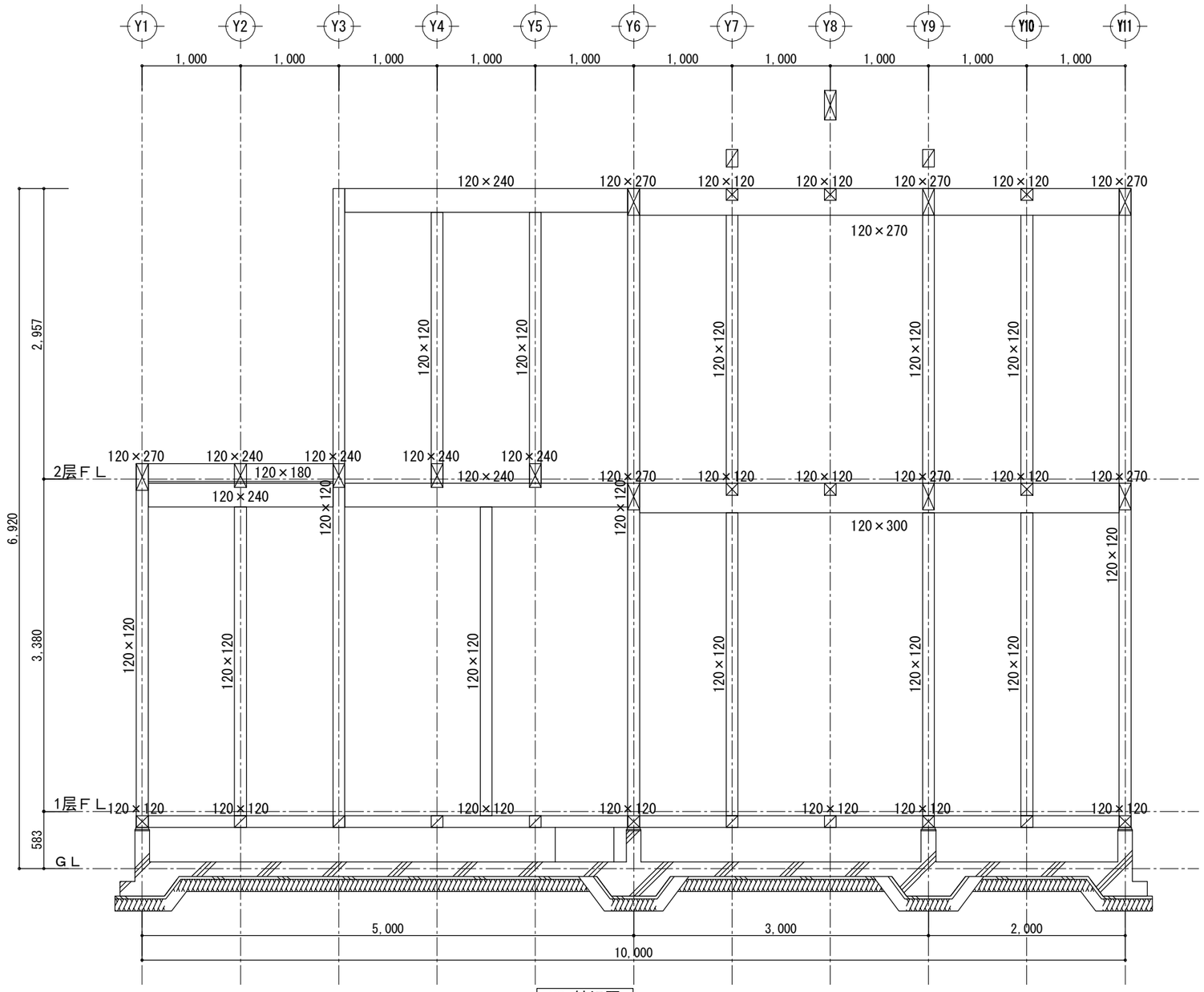

X9 轴组图

工事名	木构造设计规范对应木造建筑	大连龙华木业有限公司	管理者	设计者	担当者	图面名	比例	No.
备注		TEL:0-137-0986-7791 FAX:0411 -8579-6733	日期 2017/04/17	日期 2017/04/17	日期 2017/04/17	X9 轴组图	1/50	Z-09

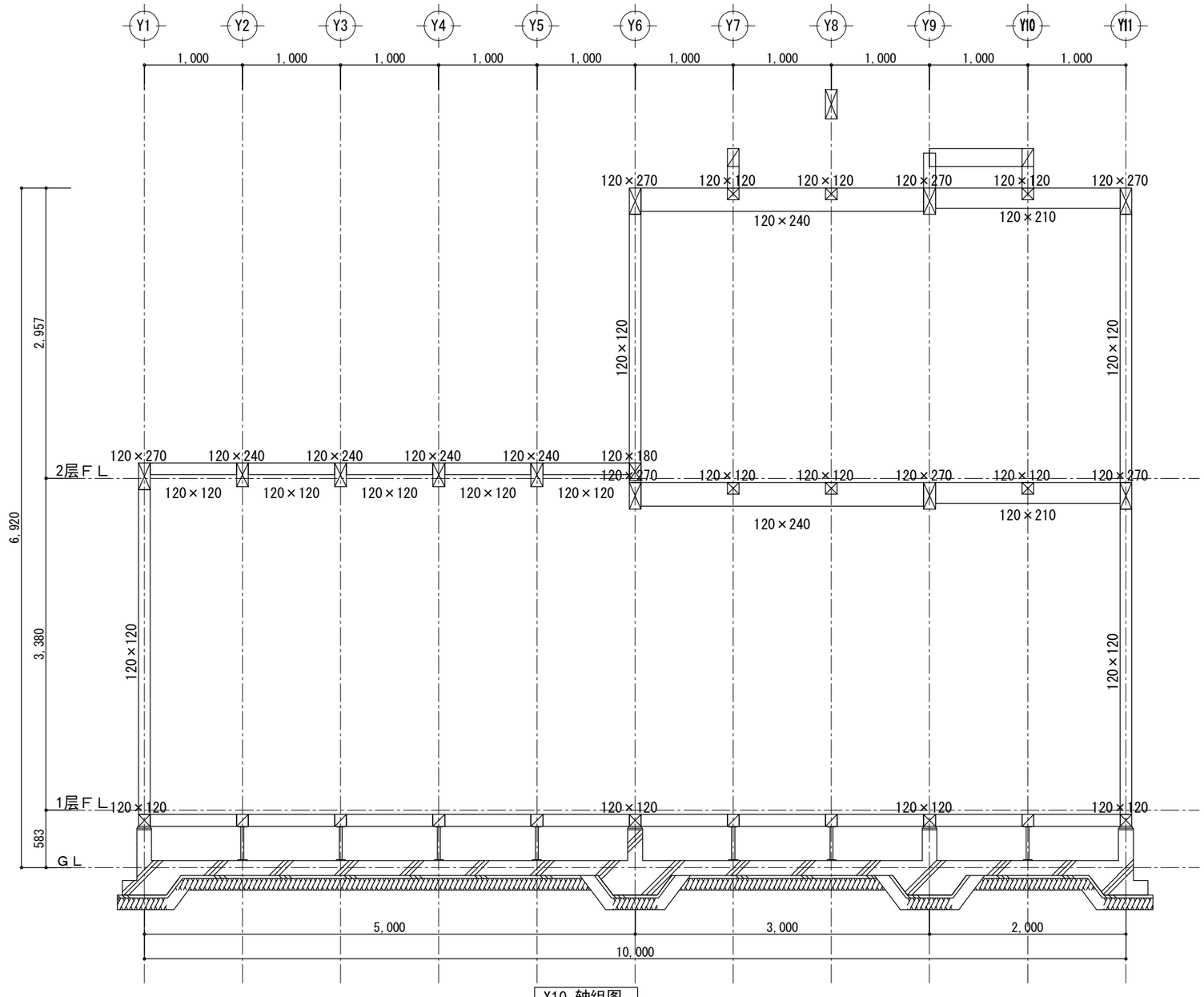

X10 轴组图

工事名	木构造设计规范对应木造建筑	大连龙华木业有限公司	管理者	设计者	担当者	图面名	比例	No.
备注		TEL:0-137-0986-7791 FAX:0411 -8579-6733	日期 2017/04/17	日期 2017/04/17	日期 2017/04/17	X10 轴组图	1/50	Z-10

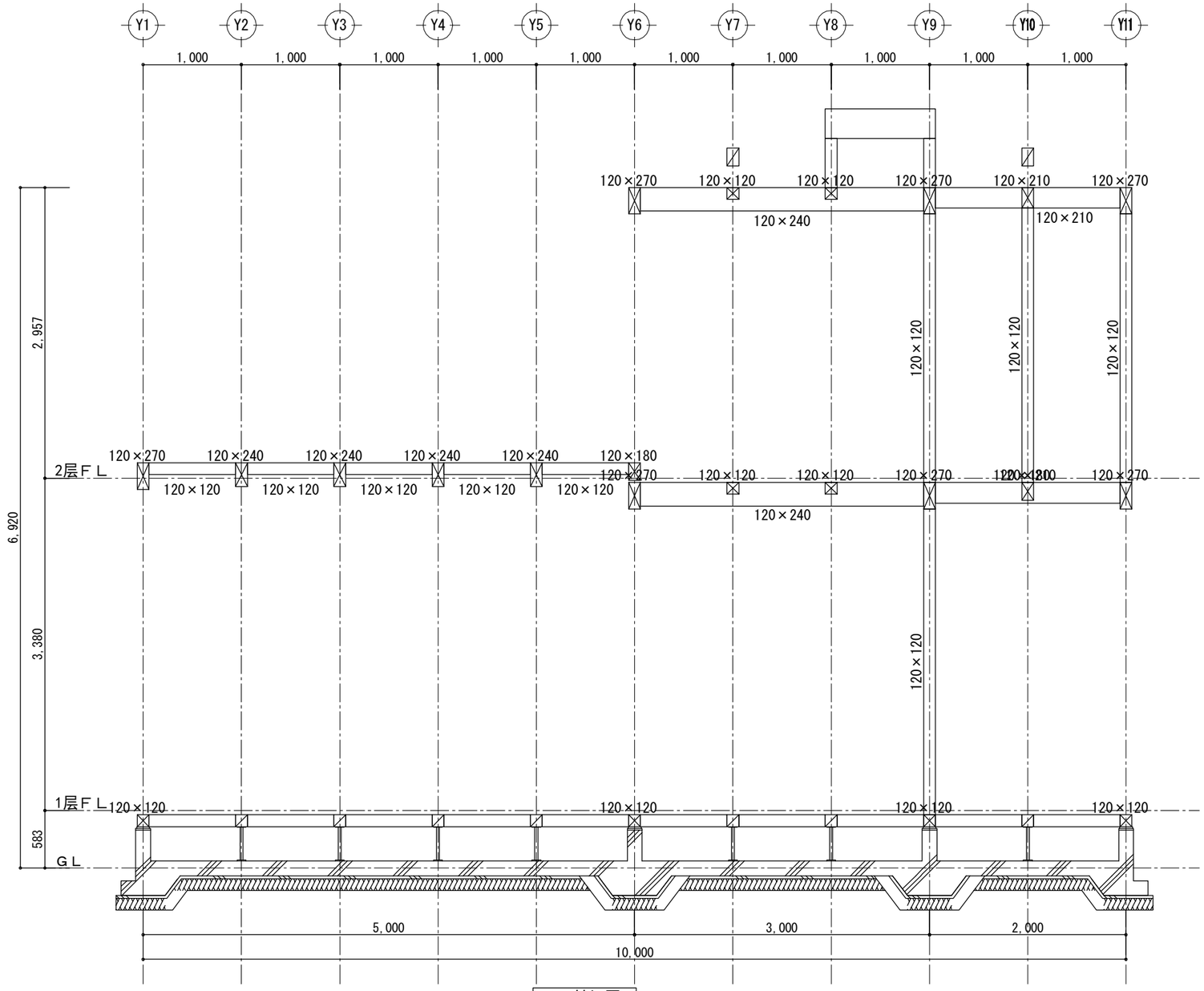

X11 轴组图

工事名	木构造设计规范对应木造建筑	大连龙华木业有限公司	管理者	设计者	担当者	图面名	比例	No.
备注		TEL:0-137-0986-7791 FAX:0411 -8579-6733	日期 2017/04/17	日期 2017/04/17	日期 2017/04/17	X11 轴组图	1/50	Z-11

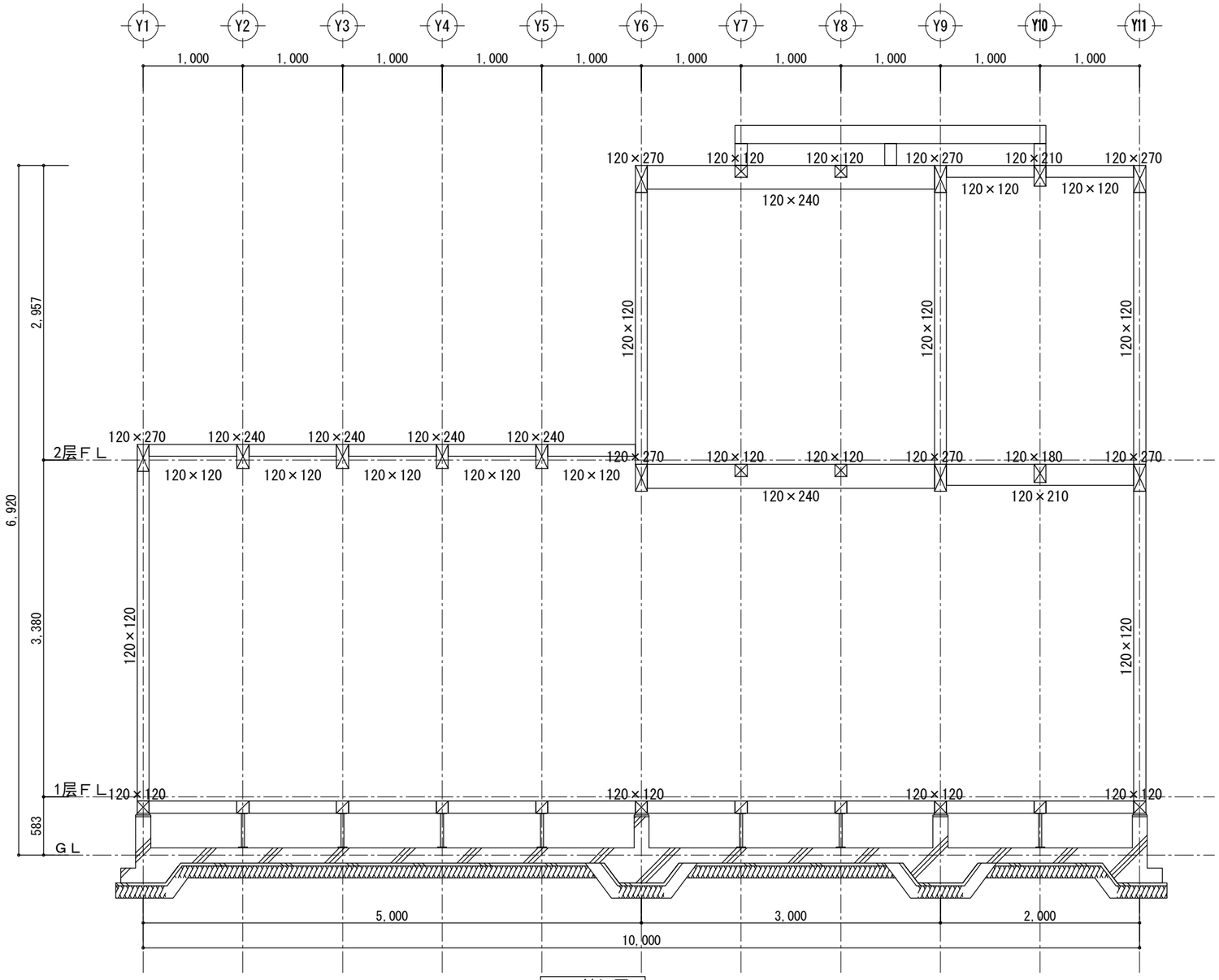

X12 轴组图

工事名	木构造设计规范对应木造建筑	大连龙华木业有限公司	管理者	设计者	担当者	图面名	比例	No.
备注		TEL:0-137-0986-7791 FAX:0411 -8579-6733	日期 2017/04/17	日期 2017/04/17	日期 2017/04/17	X12 轴组图	1/50	Z-12

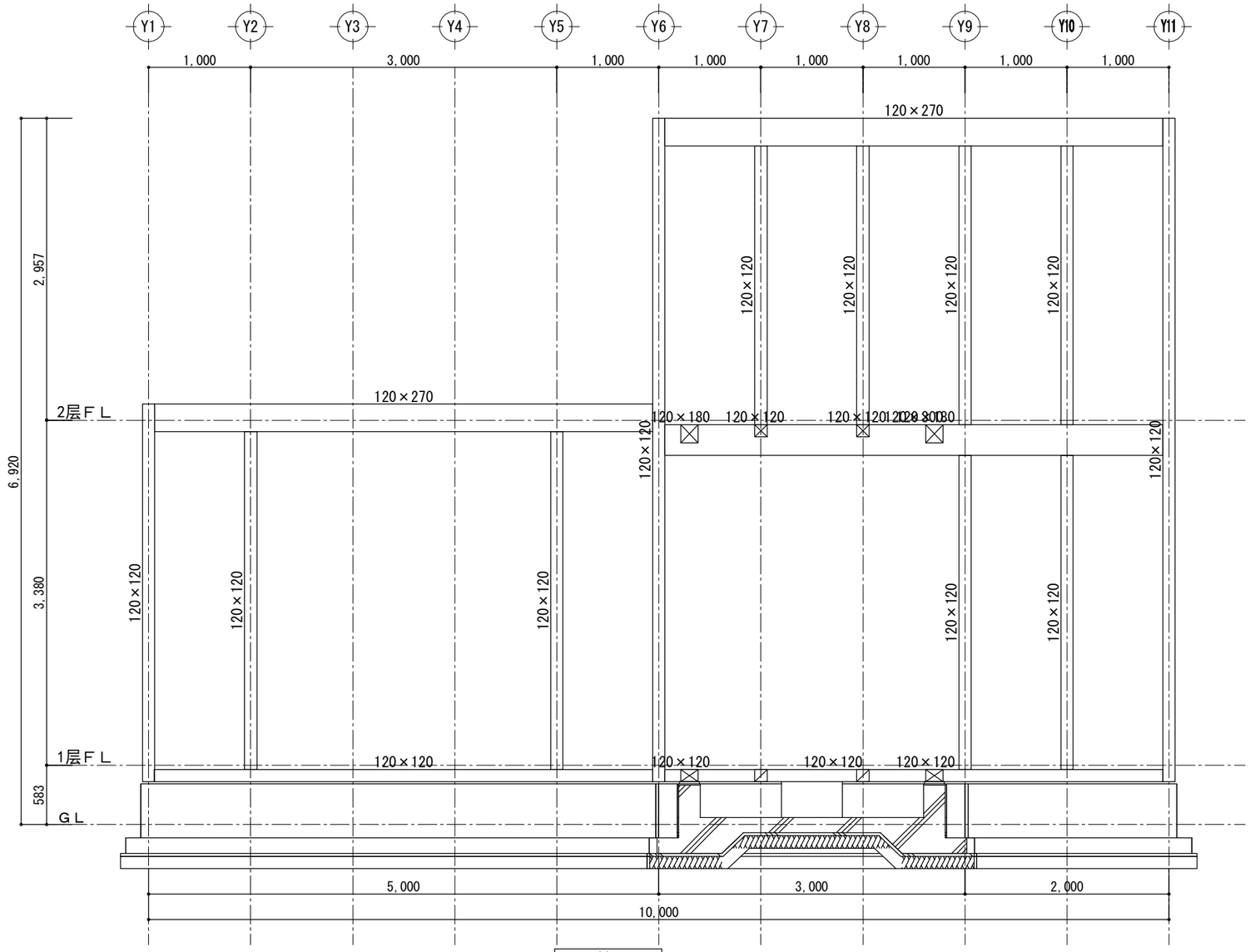

X13 轴组图

工事名	木构造设计规范对应木造建筑	大连龙华木业有限公司	管理者	设计者	担当者	图面名	比例	No.
备注		TEL:0-137-0986-7791 FAX:0411 -8579-6733	日期 2017/04/17	日期 2017/04/17	日期 2017/04/17	X13 轴组图	1/50	Z-13

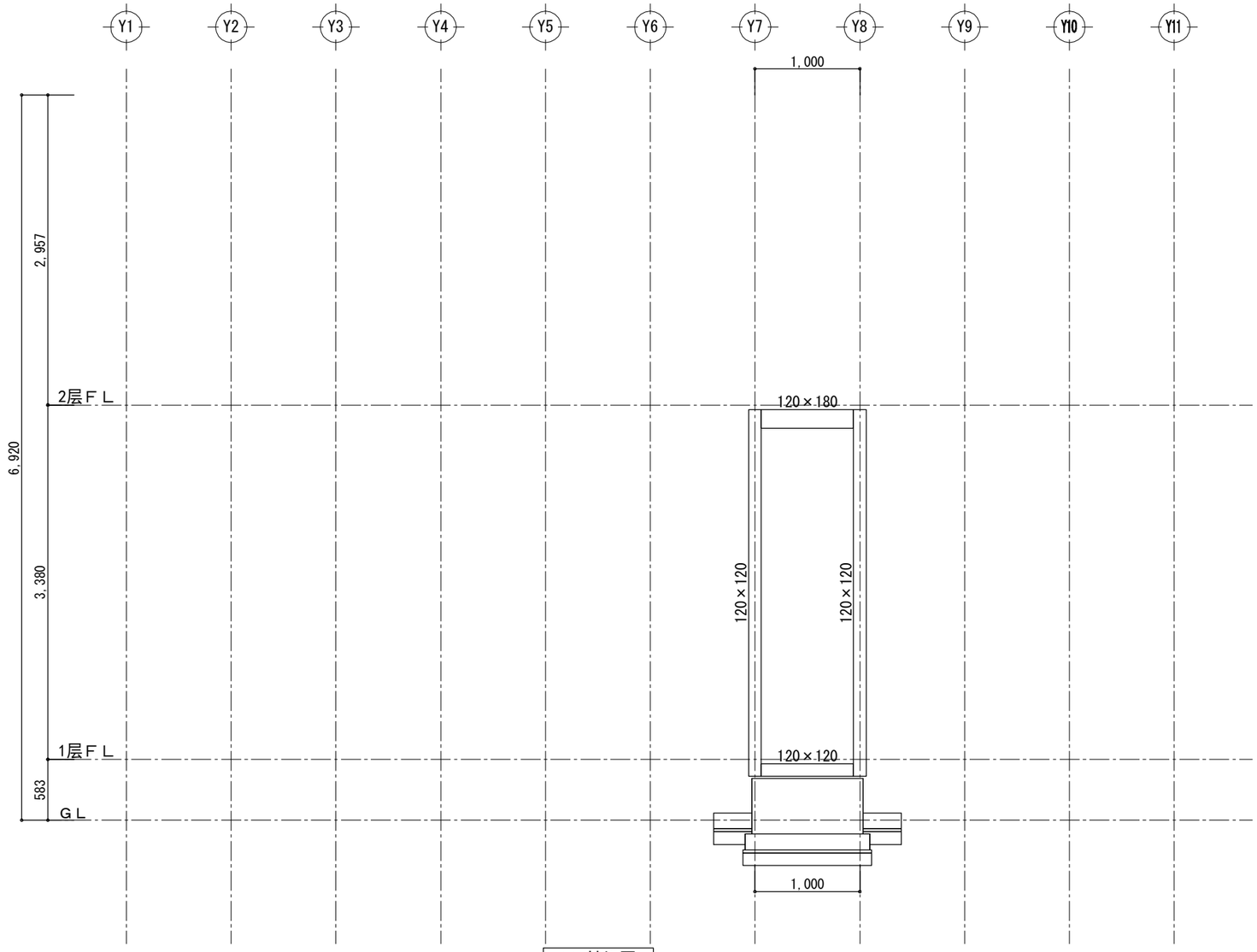

X14 轴组图

工事名	木构造设计规范对应木造建筑	大连龙华木业有限公司	管理者	设计者	担当者	图面名	比例	Ｎｏ.
备注		TEL:0-137-0986-7791 FAX:0411 -8579-6733	日期 2017/04/17	日期 2017/04/17	日期 2017/04/17	X14 轴组图	1/50	Z-14

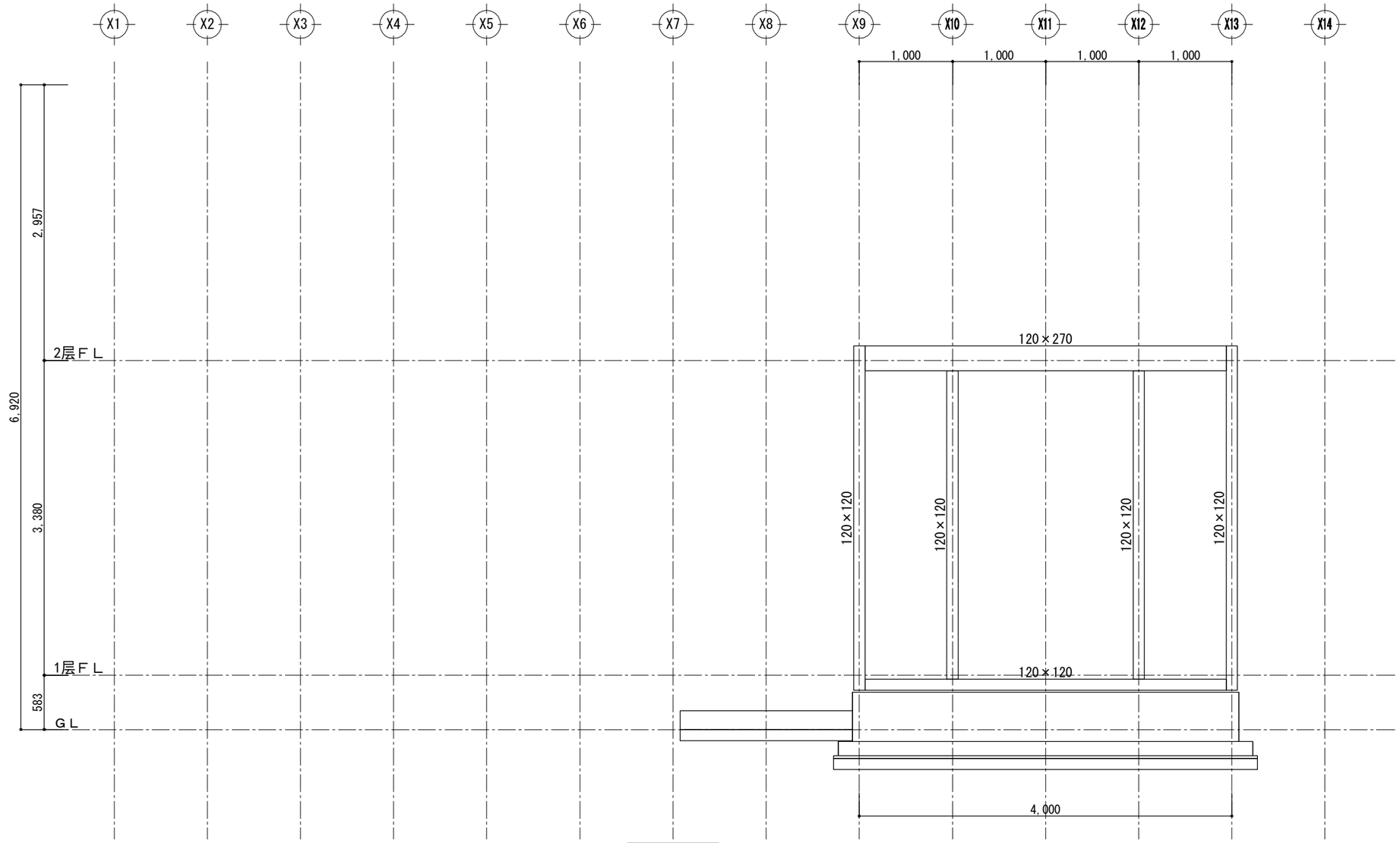

Y1 轴组图

工事名	木构造设计规范对应木造建筑	大连龙华木业有限公司	管理者	设计者	担当者	图面名	比例	No.
备注		TEL:0-137-0986-7791 FAX:0411 -8579-6733	日期 2017/04/17	日期 2017/04/17	日期 2017/04/17	Y1 轴组图	1/50	Z-15

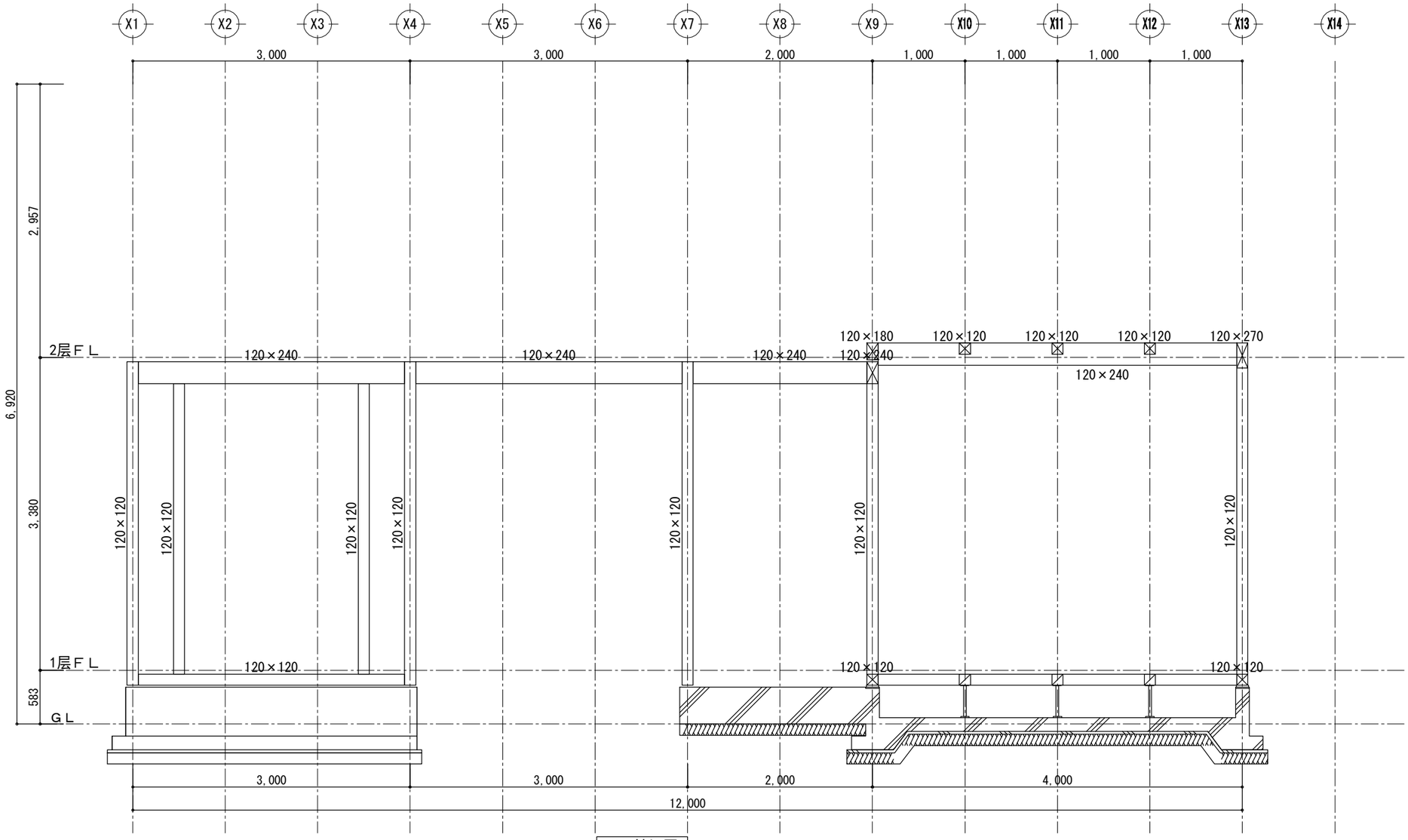

Y2 轴组图

工事名	木构造设计规范对应木造建筑	大连龙华木业有限公司	管理者	设计者	担当者	图面名	比例	No.
备注		TEL:0-137-0986-7791 FAX:0411 -8579-6733	日期 2017/04/17	日期 2017/04/17	日期 2017/04/17	Y2 轴组图	1/50	Z-16

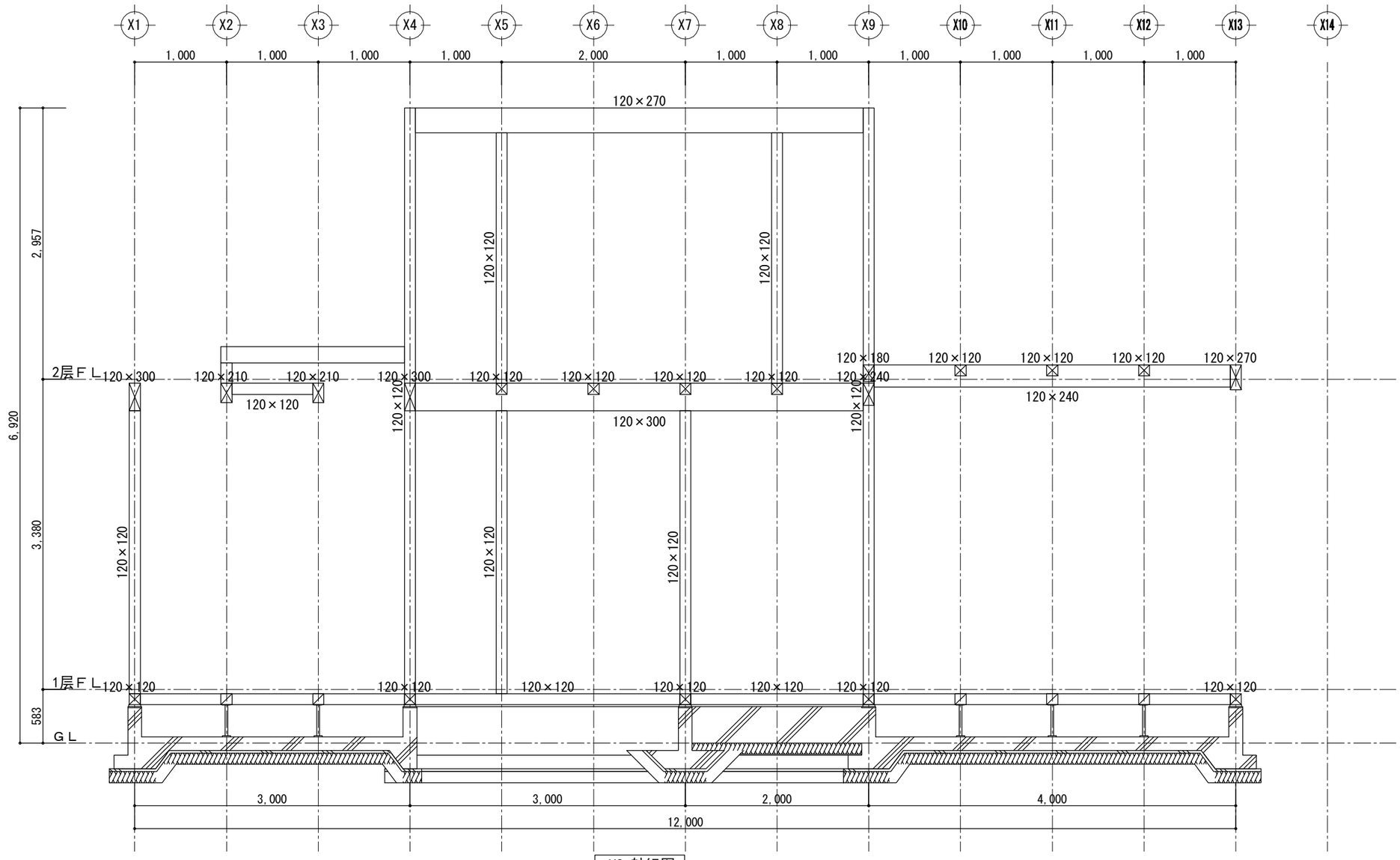

Y3 轴组图

工事名	木构造设计规范对应木造建筑	大连龙华木业有限公司	管理者	设计者	担当者	图面名	比例	No.
备注		TEL:0-137-0986-7791 FAX:0411 -8579-6733	日期 2017/04/17	日期 2017/04/17	日期 2017/04/17	Y3 轴组图	1/50	Z-17

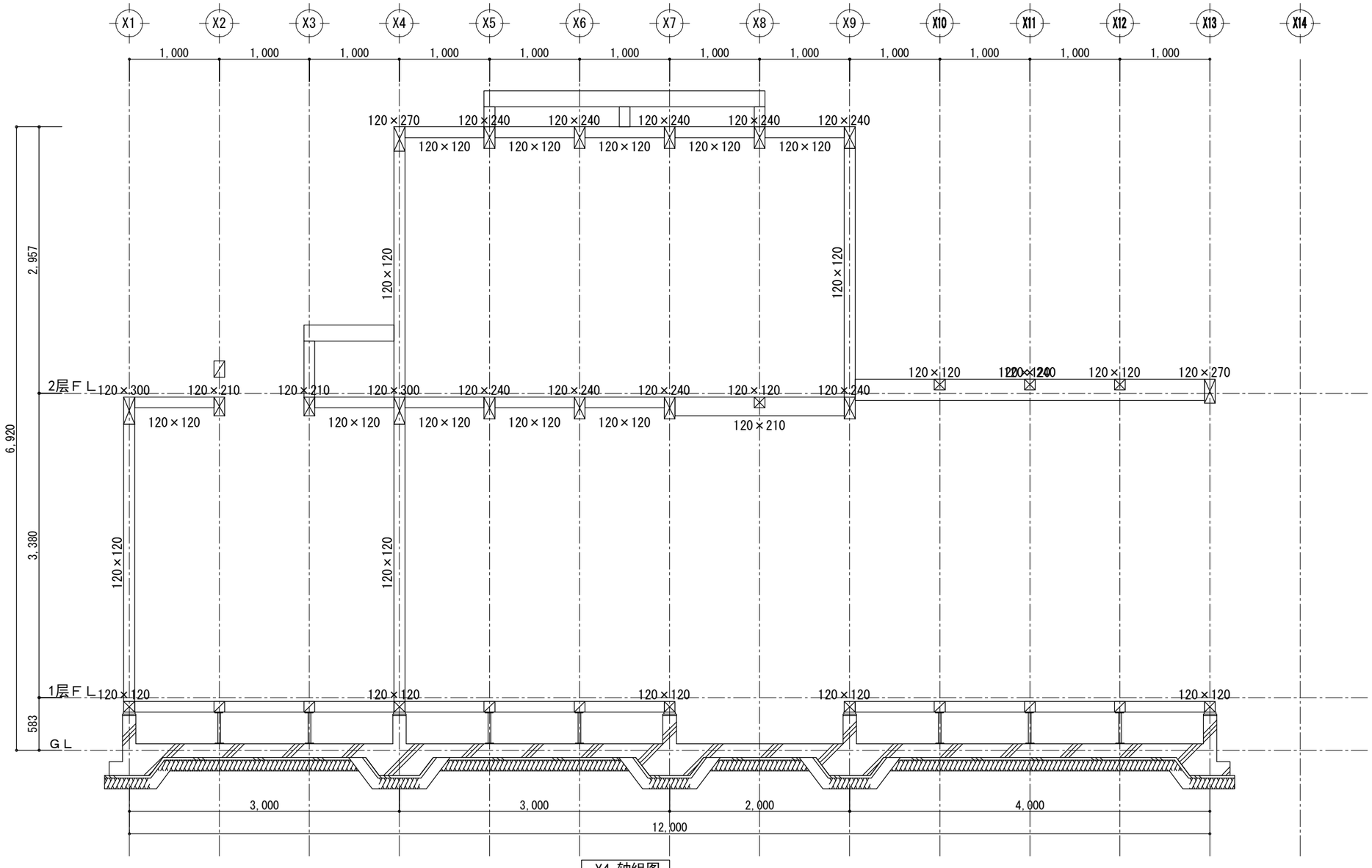

Y4 轴组图

工事名	木构造设计规范对应木造建筑	大连龙华木业有限公司	管理者	设计者	担当者	图面名	比例	No.
备注		TEL:0-137-0986-7791 FAX:0411 -8579-6733	日期 2017/04/17	日期 2017/04/17	日期 2017/04/17	Y4 轴组图	1/50	Z-18

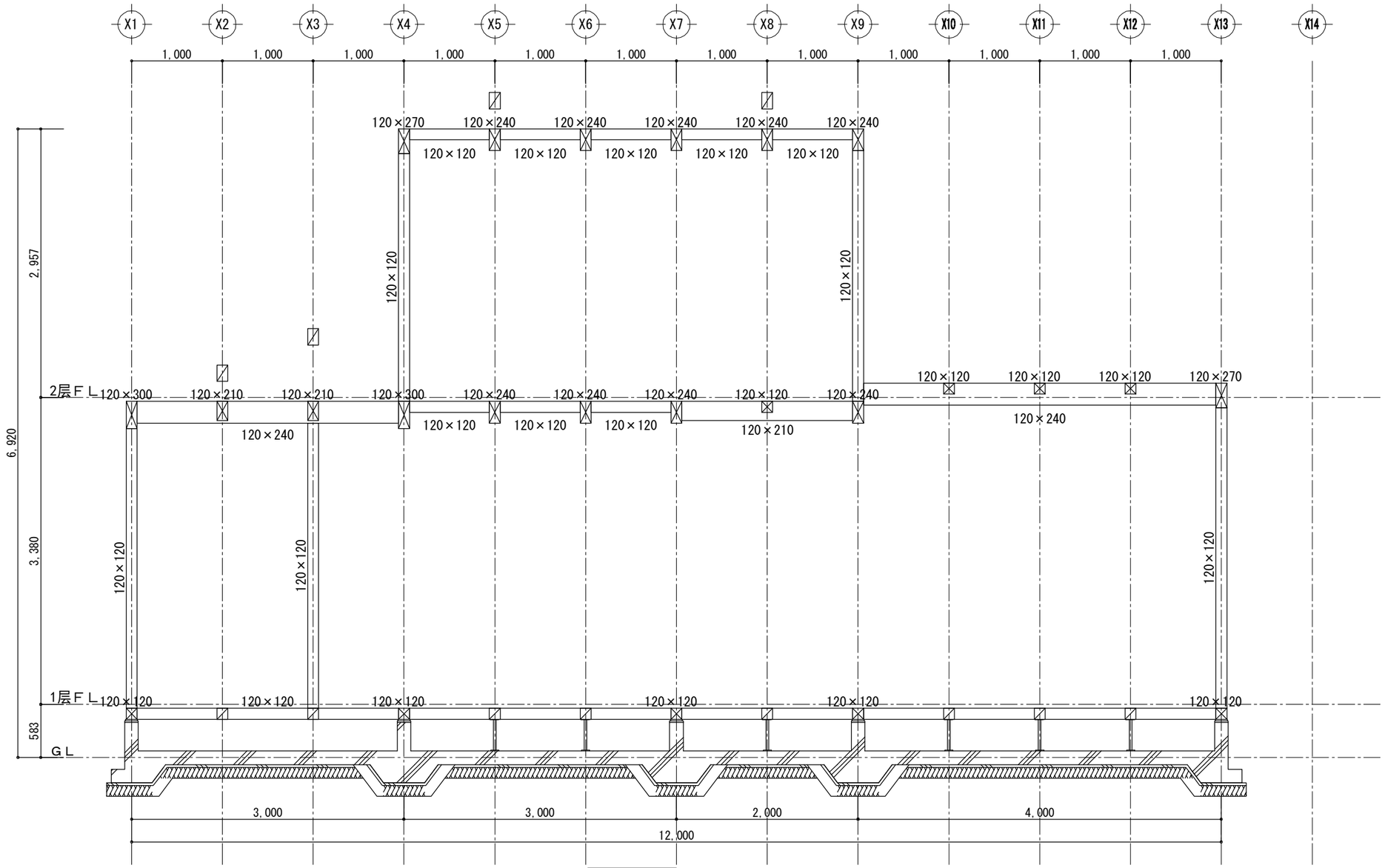

Y5 轴组图

工事名	木构造设计规范对应木造建筑	大连龙华木业有限公司	管理者	设计者	担当者	图面名	比例	No.
备注		TEL:0-137-0986-7791 FAX:0411 -8579-6733	日期 2017/04/17	日期 2017/04/17	日期 2017/04/17	Y5 轴组图	1/50	Z-19

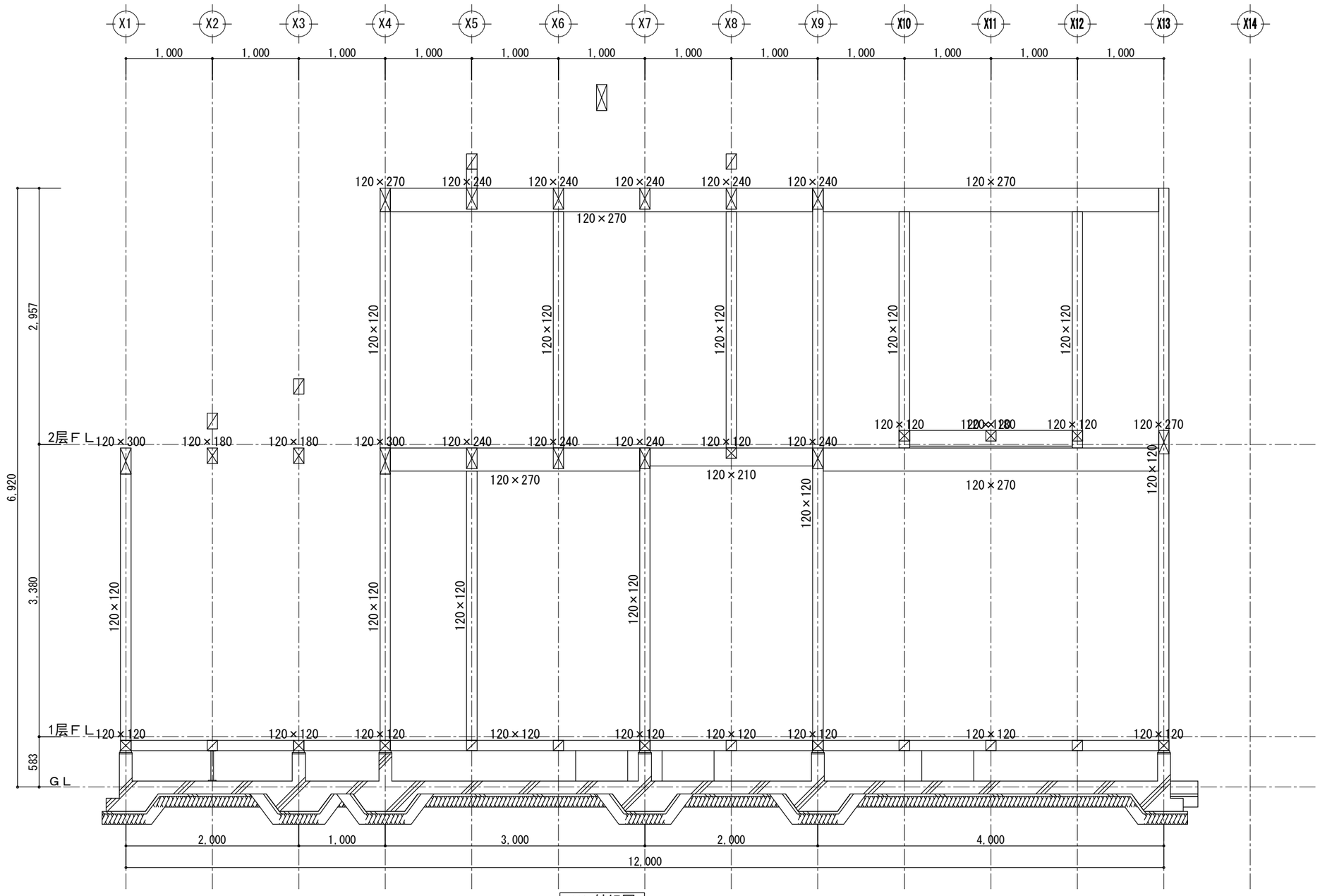

Y6 轴组图

工事名	木构造设计规范对应木造建筑	大连龙华木业有限公司	管理者	设计者	担当者	图面名	比例	No.
备注		TEL:0-137-0986-7791 FAX:0411 -8579-6733	日期 2017/04/17	日期 2017/04/17	日期 2017/04/17	Y6 轴组图	1/50	Z-20

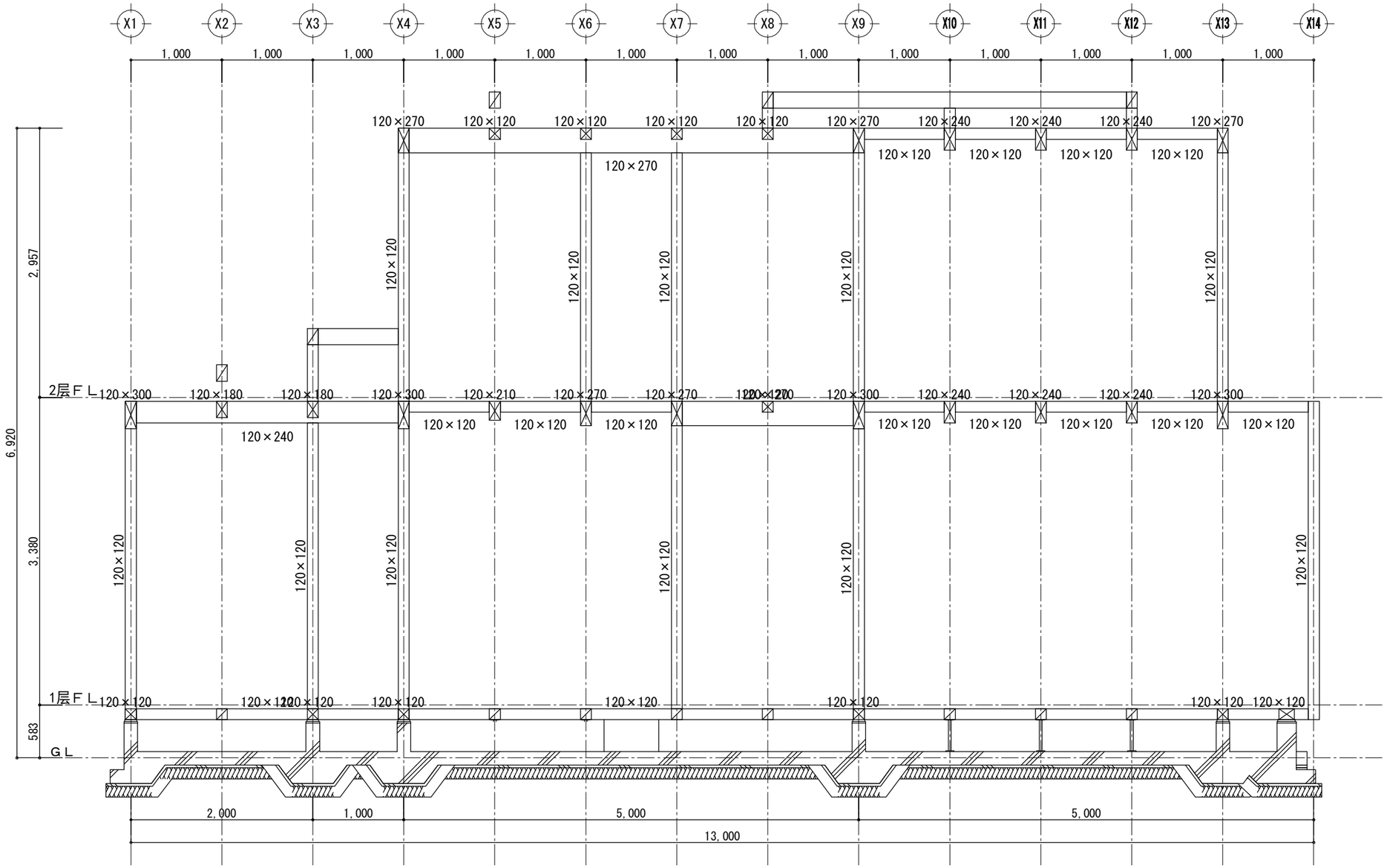

Y7 轴组图

工事名	木构造设计规范对应木造建筑	大连龙华木业有限公司	管理者	设计者	担当者	图面名	比例	No.
备注		TEL:0-137-0986-7791 FAX:0411 -8579-6733	日期 2017/04/17	日期 2017/04/17	日期 2017/04/17	Y7 轴组图	1/50	Z-21

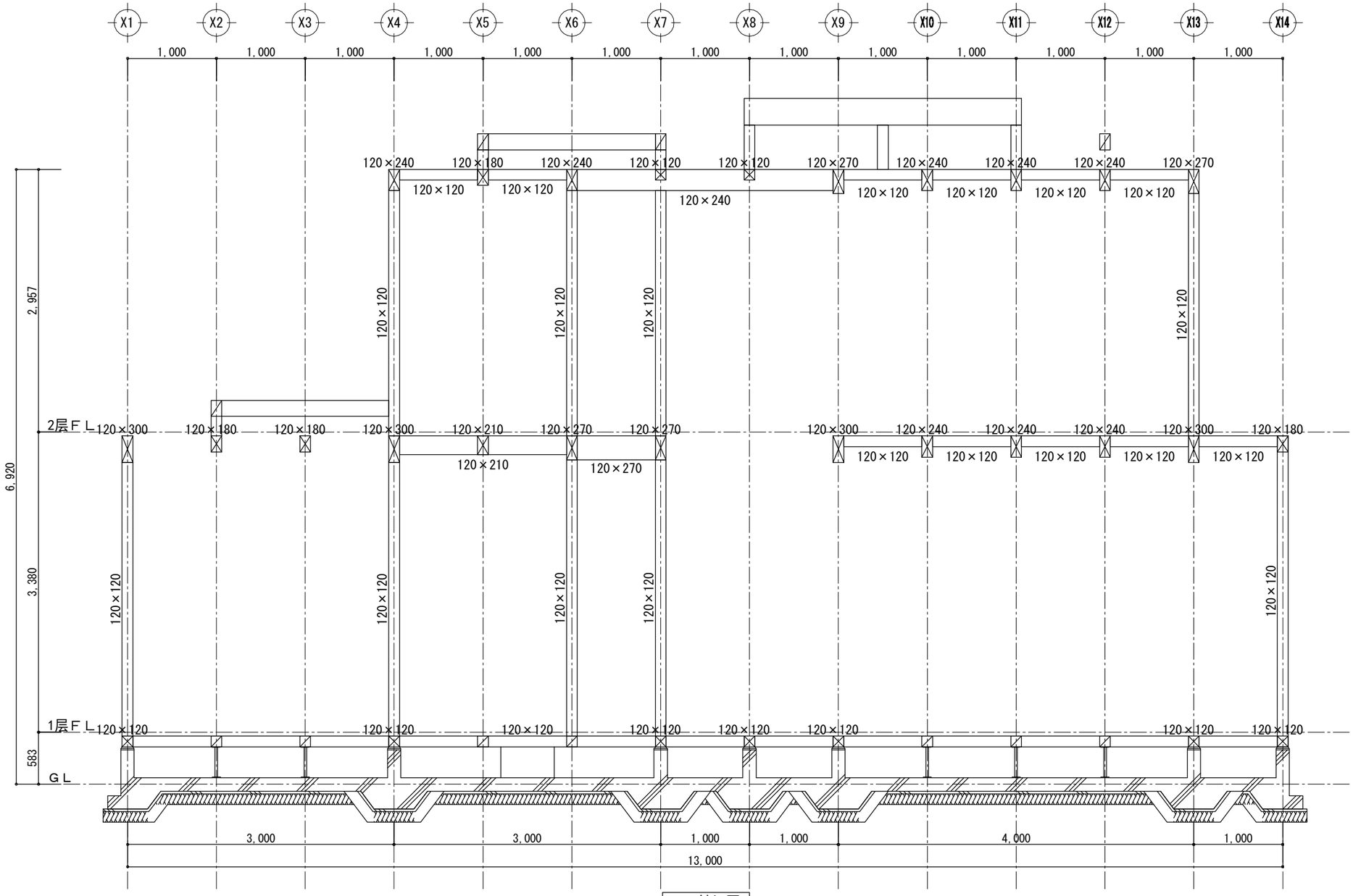

Y8 轴组图

工事名	木构造设计规范对应木造建筑	大连龙华木业有限公司	管理者	设计者	担当者	图面名	比例	No.
备注		TEL:0-137-0986-7791 FAX:0411 -8579-6733	日期 2017/04/17	日期 2017/04/17	日期 2017/04/17	Y8 轴组图	1/50	Z-22

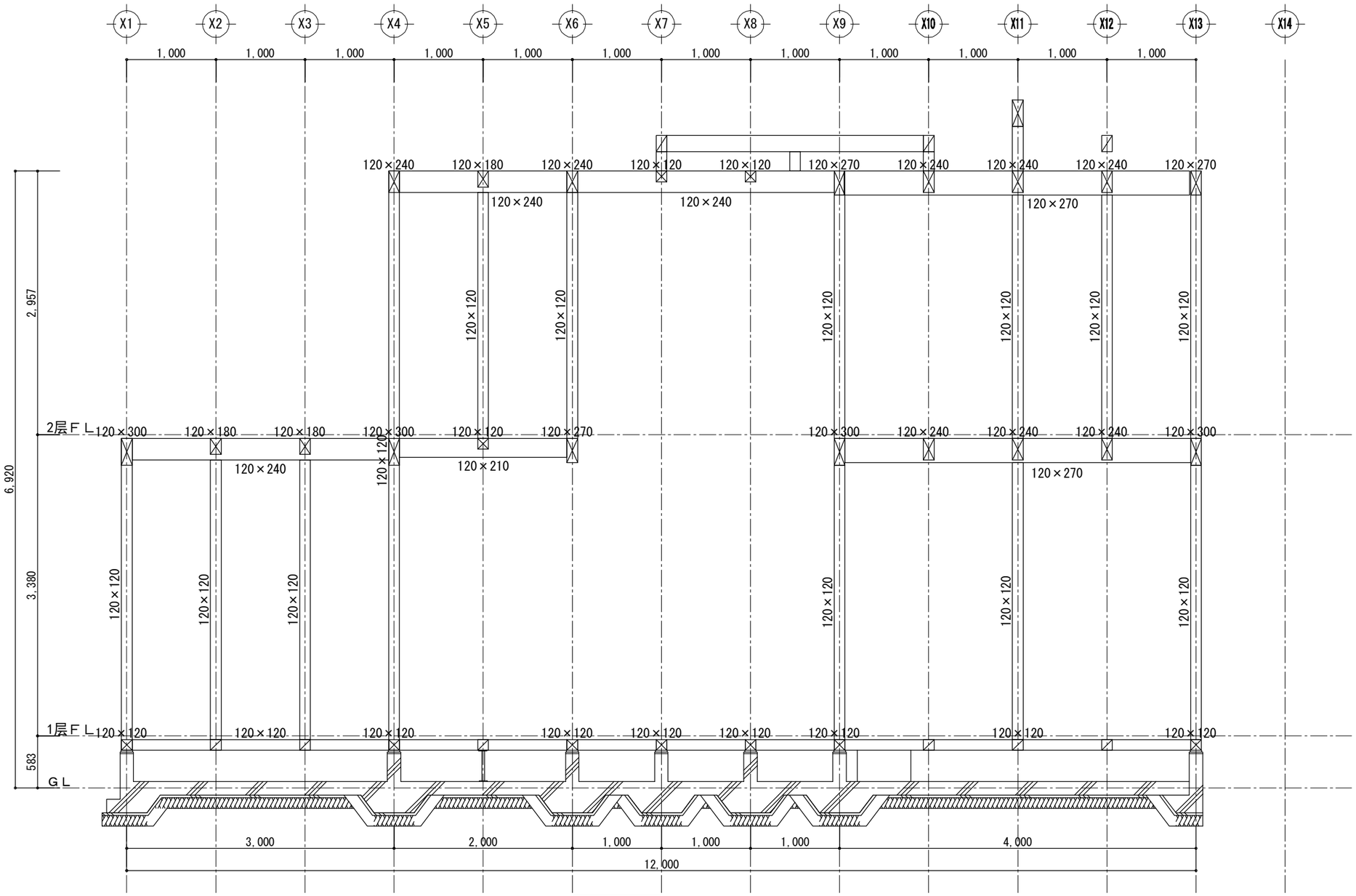

Y9 轴组图

工事名	木构造设计规范对应木造建筑	大连龙华木业有限公司	管理者	设计者	担当者	图面名	比例	No.
备注		TEL:0-137-0986-7791 FAX:0411 -8579-6733	日期 2017/04/17	日期 2017/04/17	日期 2017/04/17	Y9 轴组图	1/50	Z-23

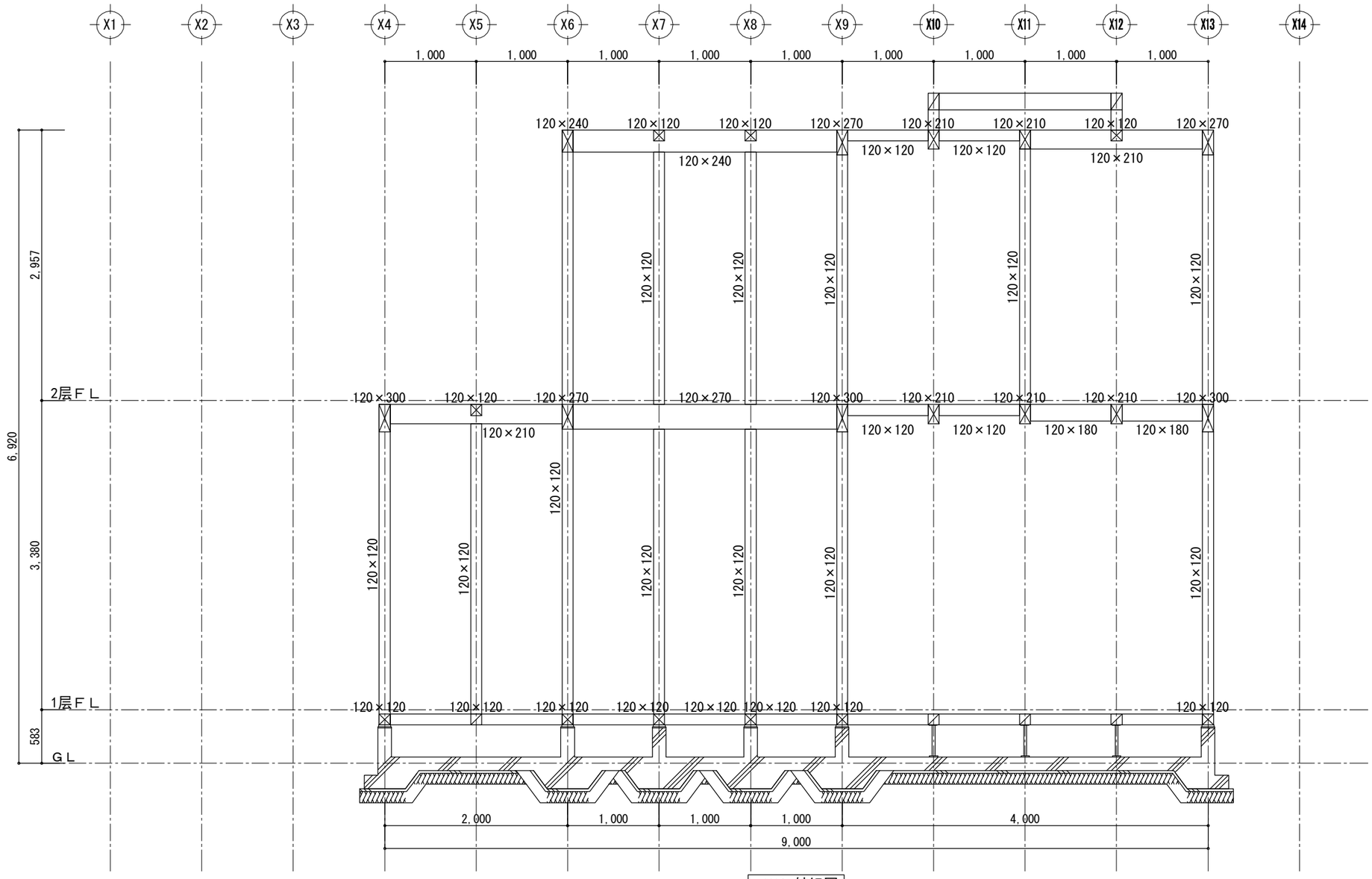

Y10 轴组图

工事名	木构造设计规范对应木造建筑	大连龙华木业有限公司	管理者	设计者	担当者	图面名	比例	Ｎｏ．
备注		TEL:0-137-0986-7791 FAX:0411 -8579-6733	日期 2017/04/17	日期 2017/04/17	日期 2017/04/17	Y10 轴组图	1/50	Z-24

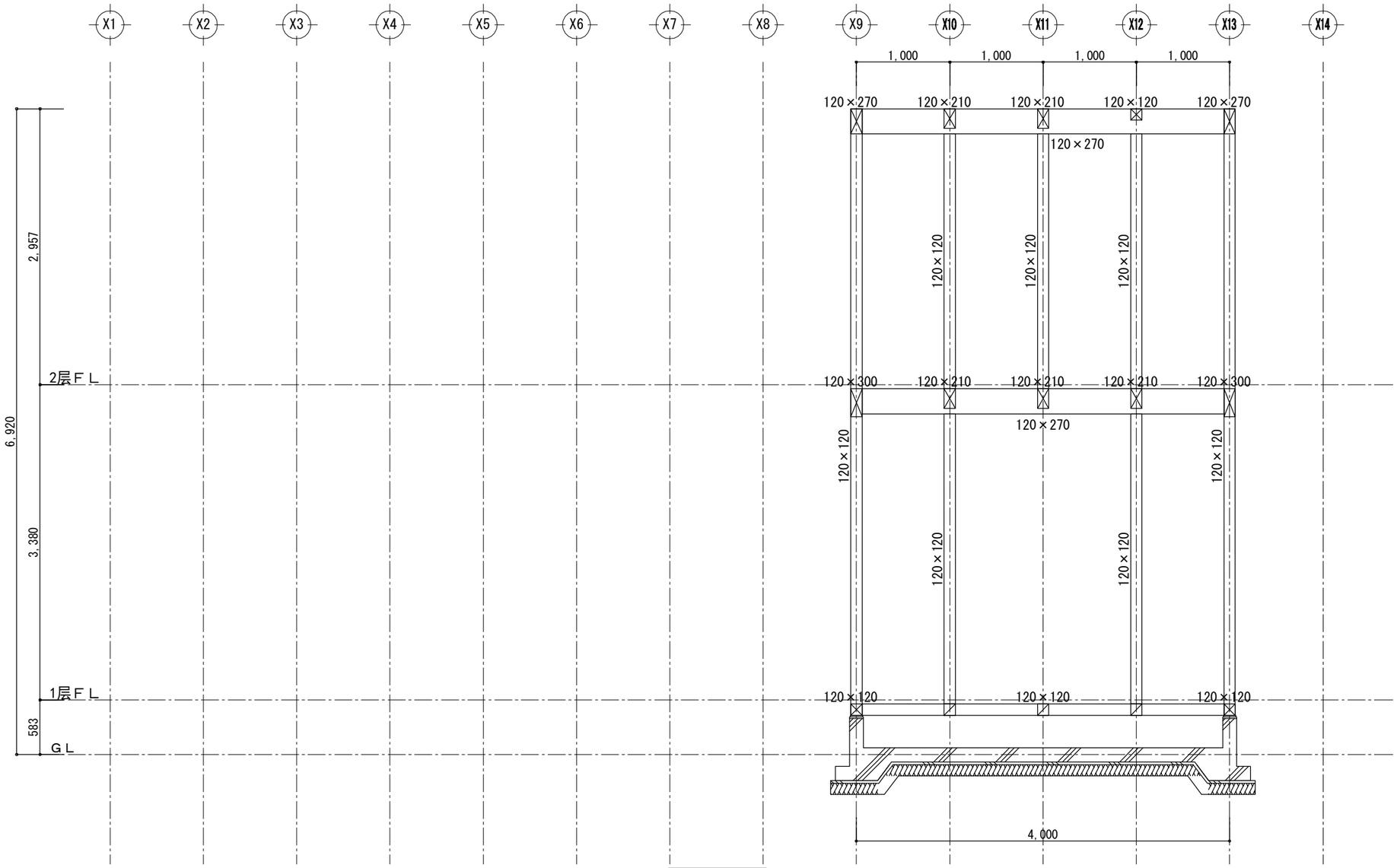

Y11 轴组图

工事名	木构造设计规范对应木造建筑	大连龙华木业有限公司	管理者	设计者	担当者	图面名	比例	No.
备注		TEL:0-137-0986-7791 FAX:0411 -8579-6733	日期 2017/04/17	日期 2017/04/17	日期 2017/04/17	Y11 轴组图	1/50	Z-25

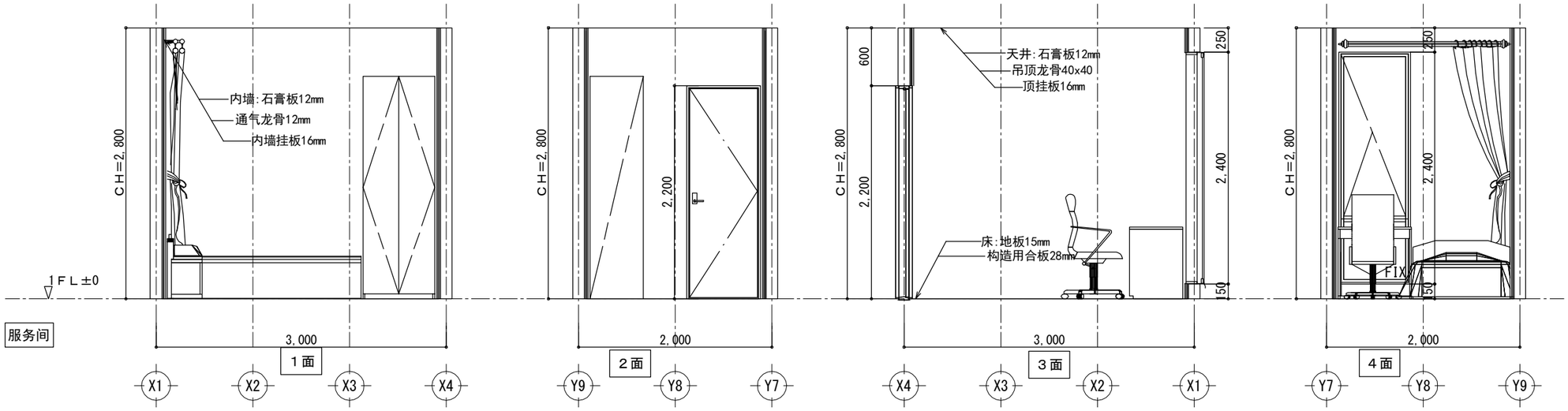

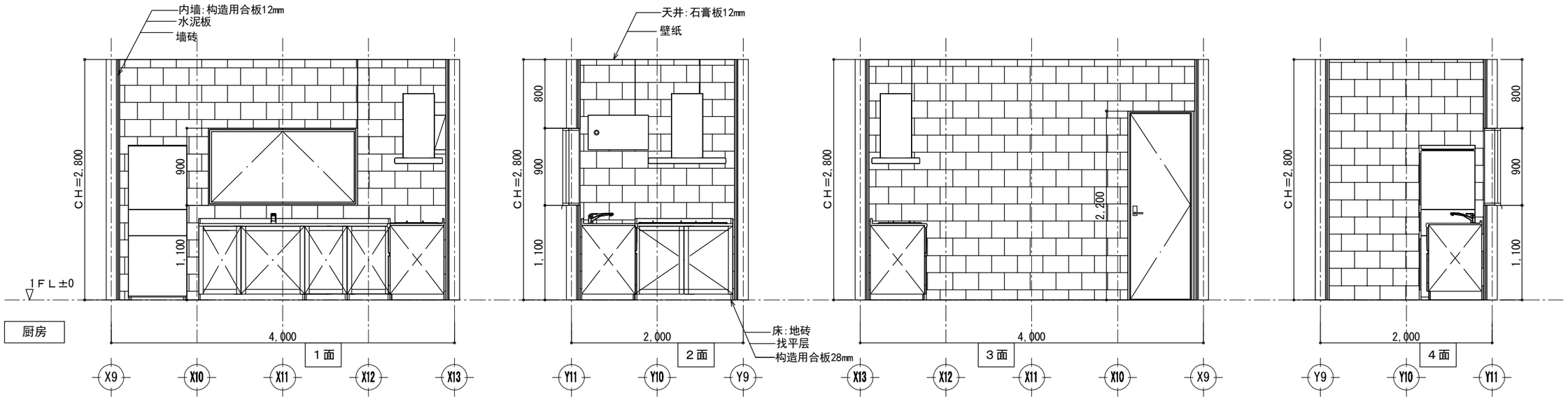

工事名	木构造设计规范对应木造建筑	大连龙华木业有限公司	管理者	设计者	担当者	图面名	比例	No.
备注		TEL:0-137-0986-7791 FAX:0411 -8579-6733	日期 2017/04/17	日期 2017/04/17	日期 2017/04/17	服务间、厨房 展开图	1/50	K-01

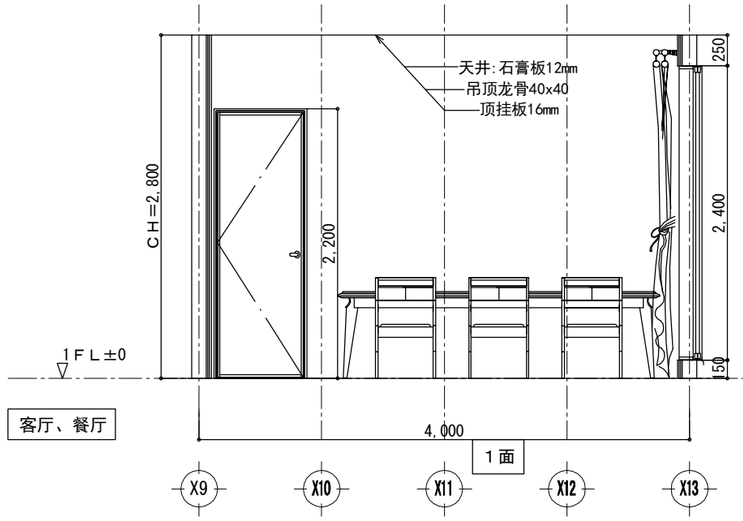

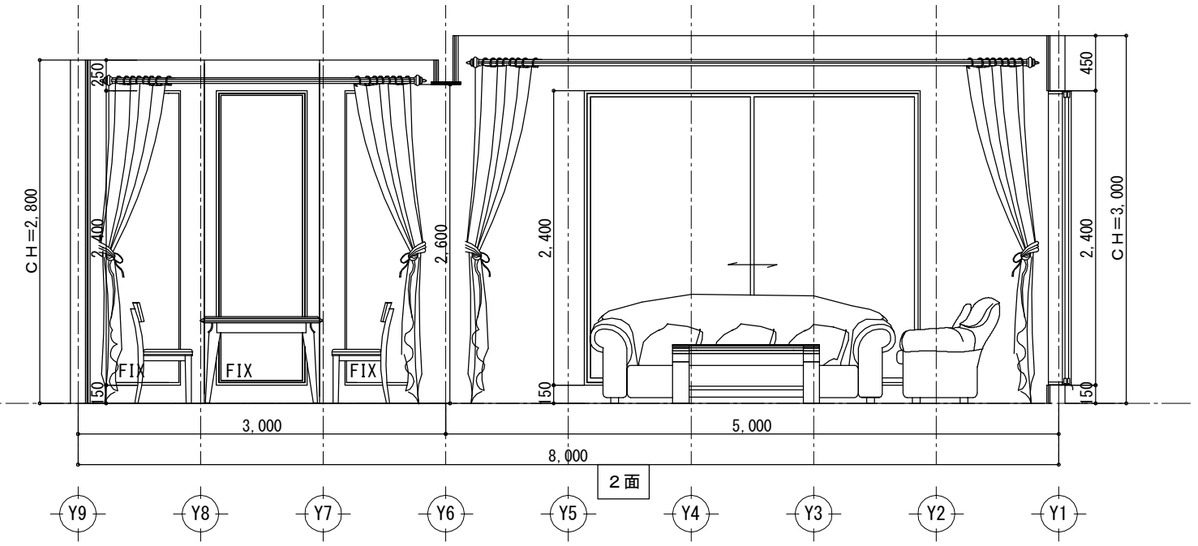

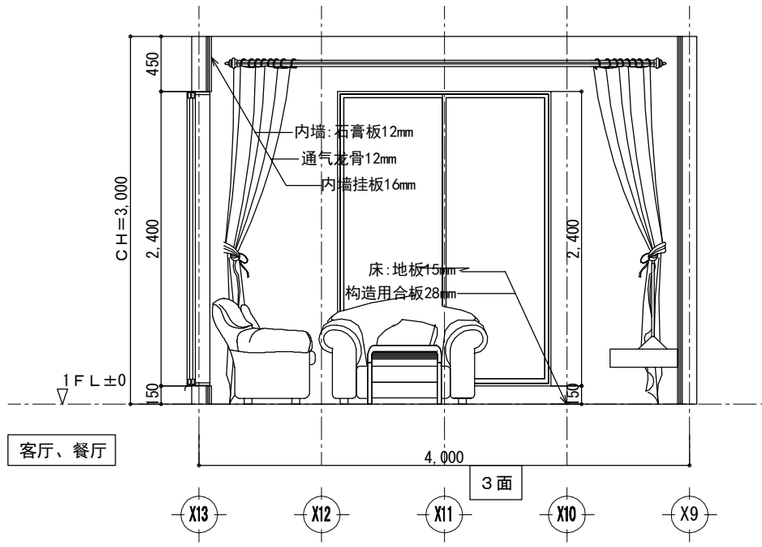

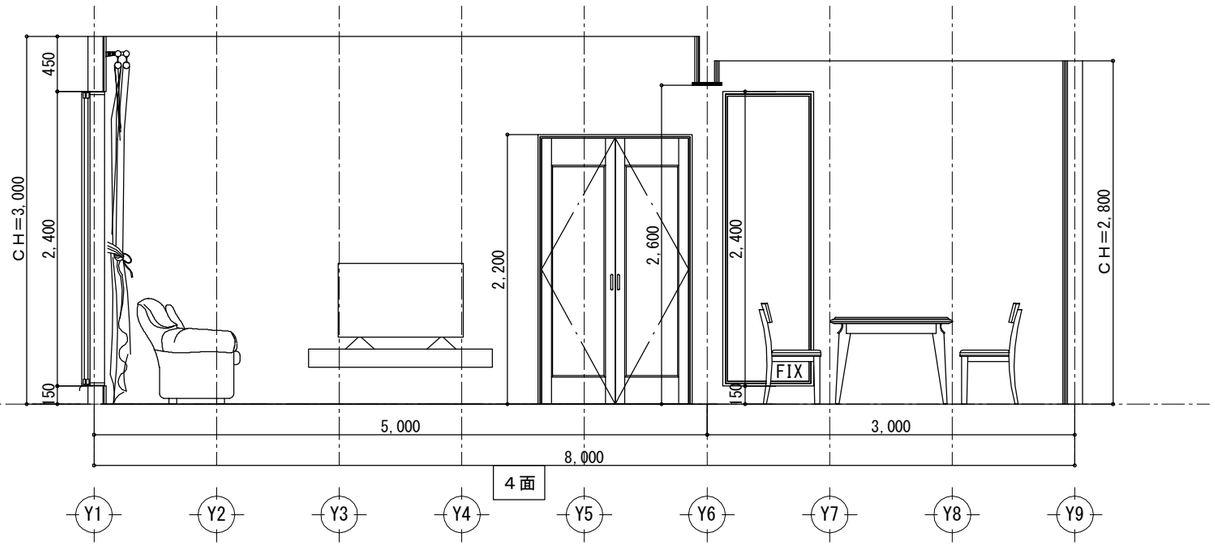

工事名	木构造设计规范对应木造建筑	大连龙华木业有限公司	管理者	设计者	担当者	图面名	比例	No.
备注		TEL:0-137-0986-7791 FAX:0411 -8579-6733	日期 2017/04/17	日期 2017/04/17	日期 2017/04/17	客厅、餐厅 展开图	1/50	K-02

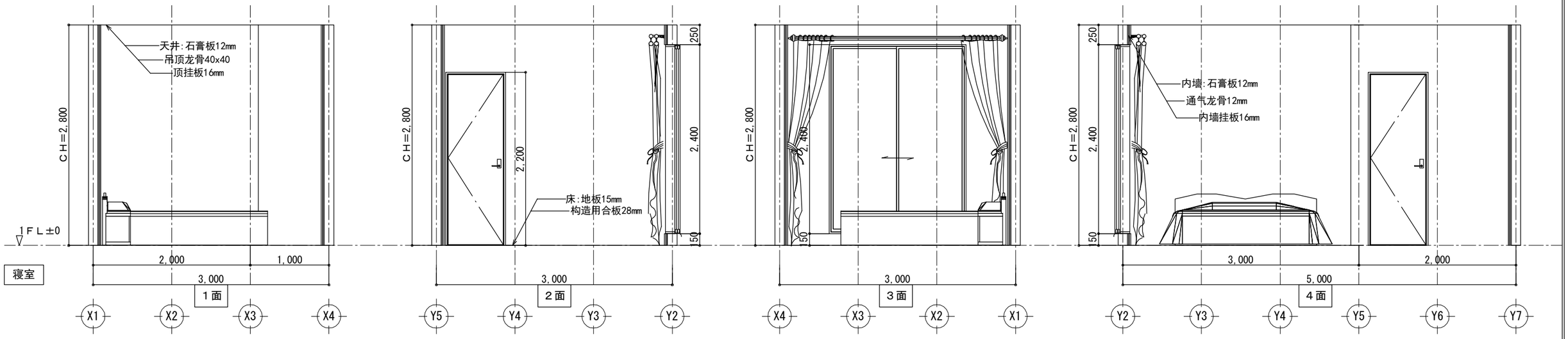

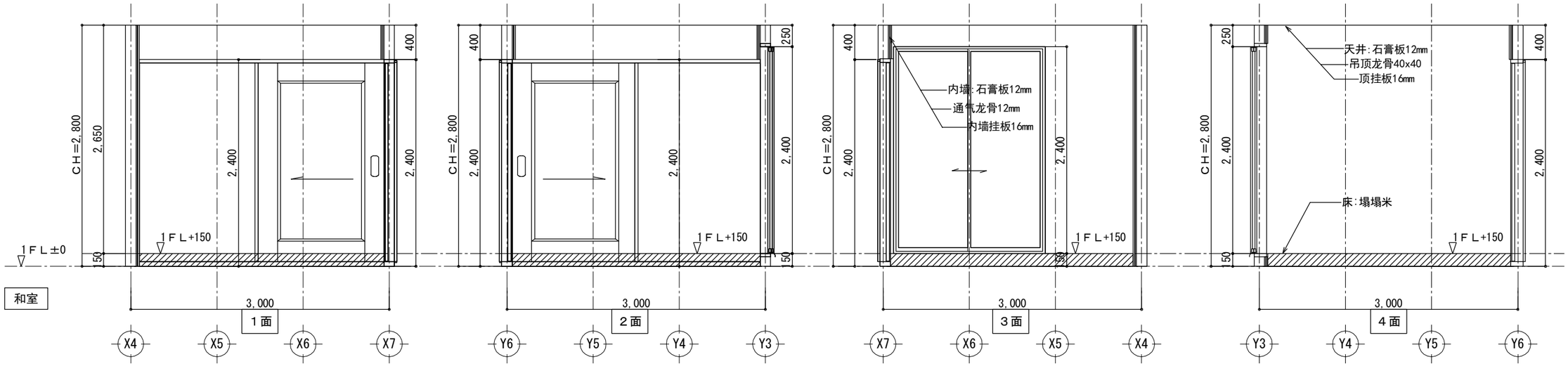

工事名	木构造设计规范对应木造建筑	大连龙华木业有限公司	管理者	设计者	担当者	图面名	比例	No.
备注		TEL:0-137-0986-7791 FAX:0411 -8579-6733	日期 2017/04/17	日期 2017/04/17	日期 2017/04/17	寝室、和室 展开图	1/50	K-03

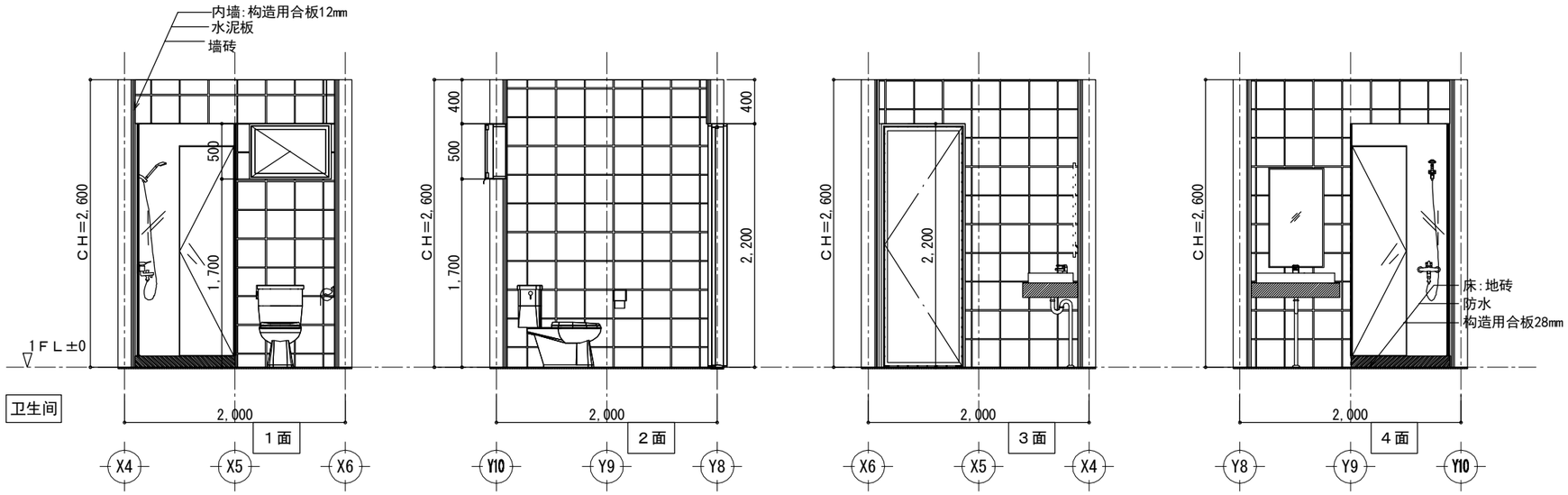

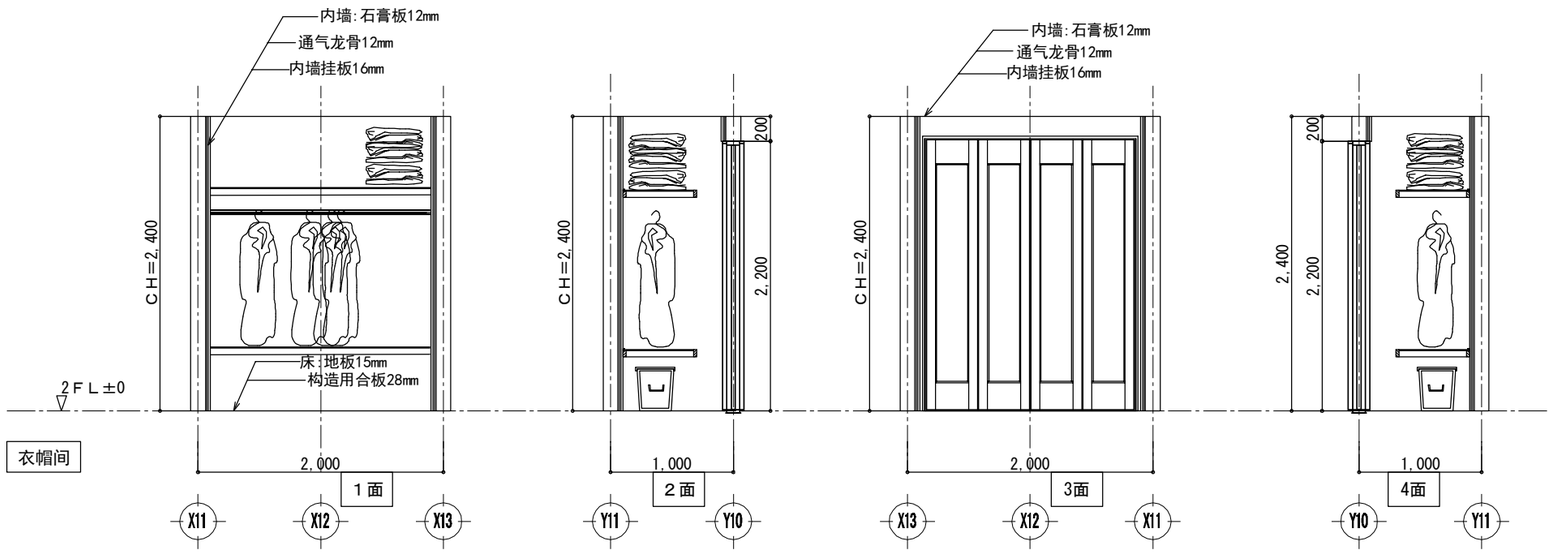

工事名	木构造设计规范对应木造建筑	大连龙华木业有限公司	管理者	设计者	担当者	图面名	比例	No.
备注		TEL:0-137-0986-7791 FAX:0411 -8579-6733	日期 2017/04/17	日期 2017/04/17	日期 2017/04/17	卫生间、衣帽间 展开图	1/50	K-04

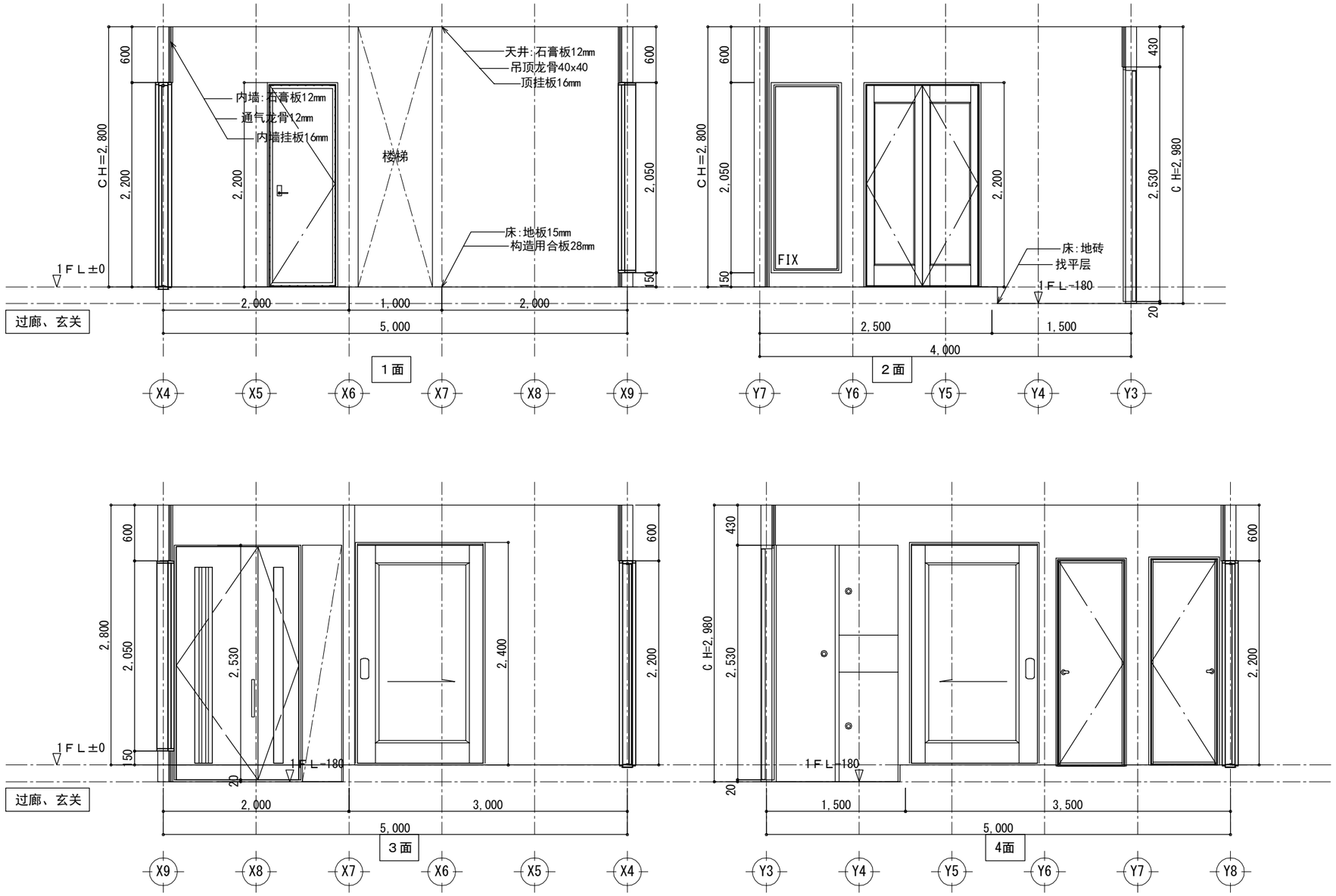

工事名	木构造设计规范对应木造建筑	大连龙华木业有限公司	管理者	设计者	担当者	图面名	比例	No.
备注		TEL:0-137-0986-7791 FAX:0411 -8579-6733	日期 2017/04/17	日期 2017/04/17	日期 2017/04/17	过廊、玄关 展开图	1/50	K-05

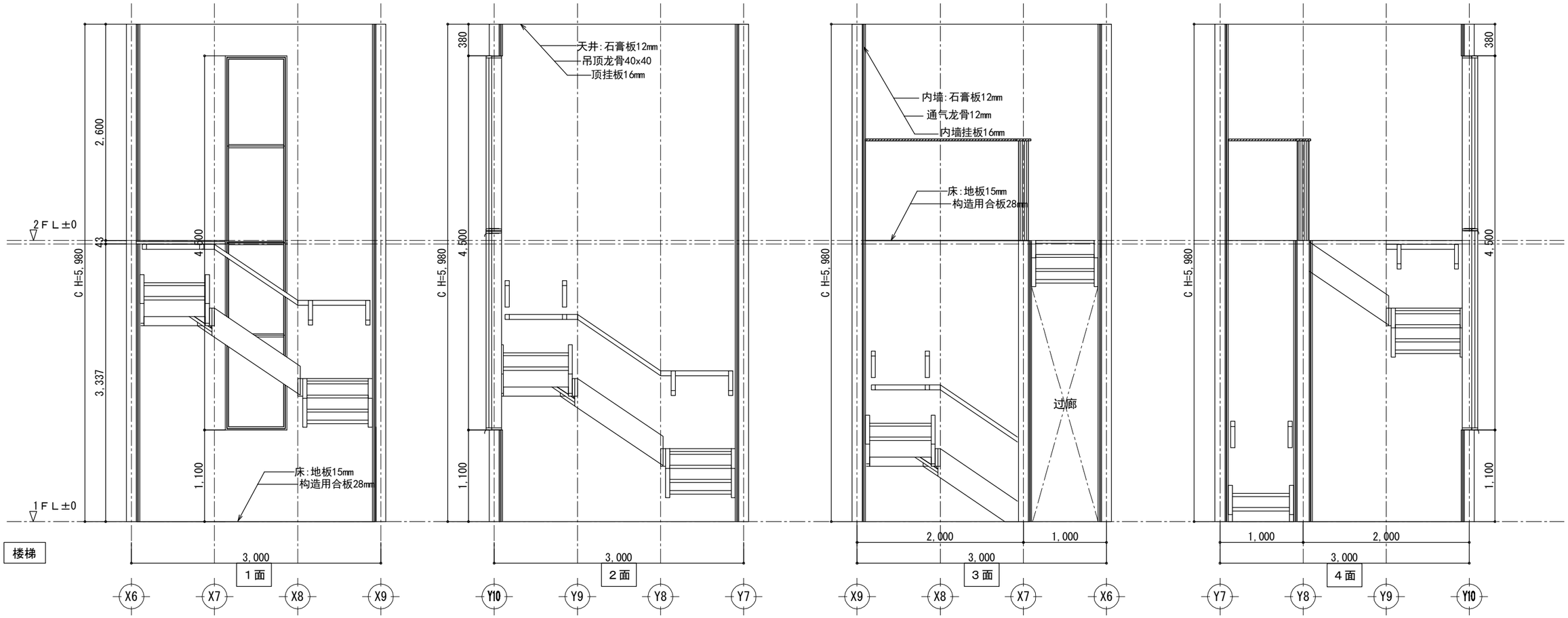

工事名	木构造设计规范对应木造建筑	大连龙华木业有限公司	管理者	设计者	担当者	图面名	比例	No.
备注		TEL:0-137-0986-7791 FAX:0411 -8579-6733	日期 2017/04/17	日期 2017/04/17	日期 2017/04/17	楼梯 展开图	1/50	K-06

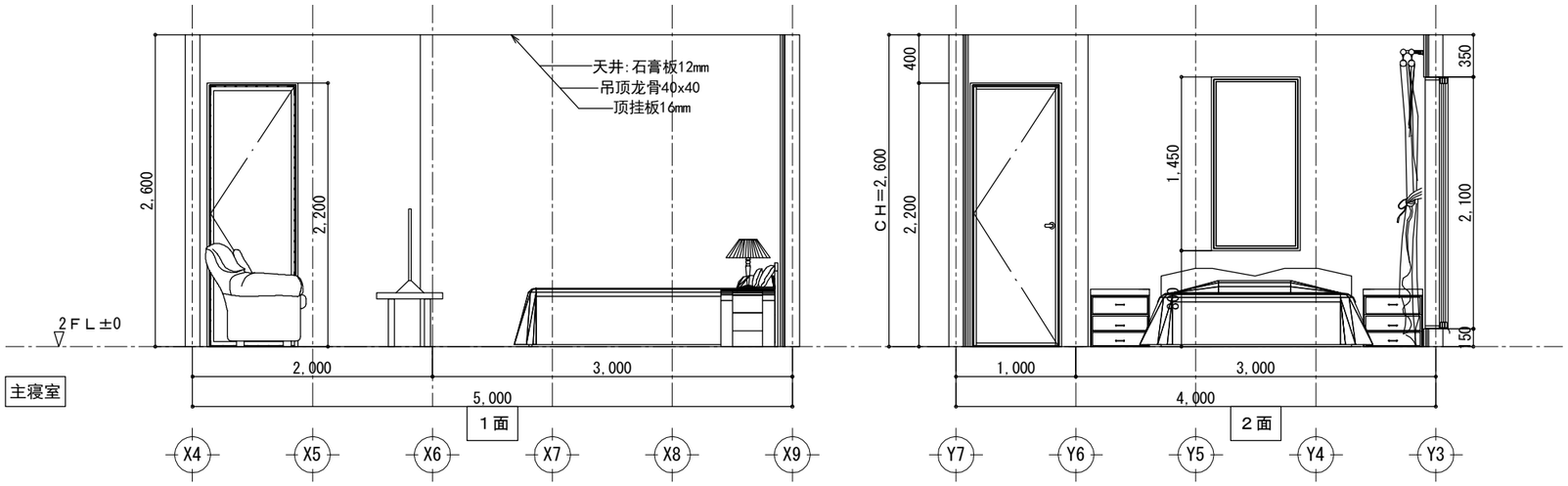

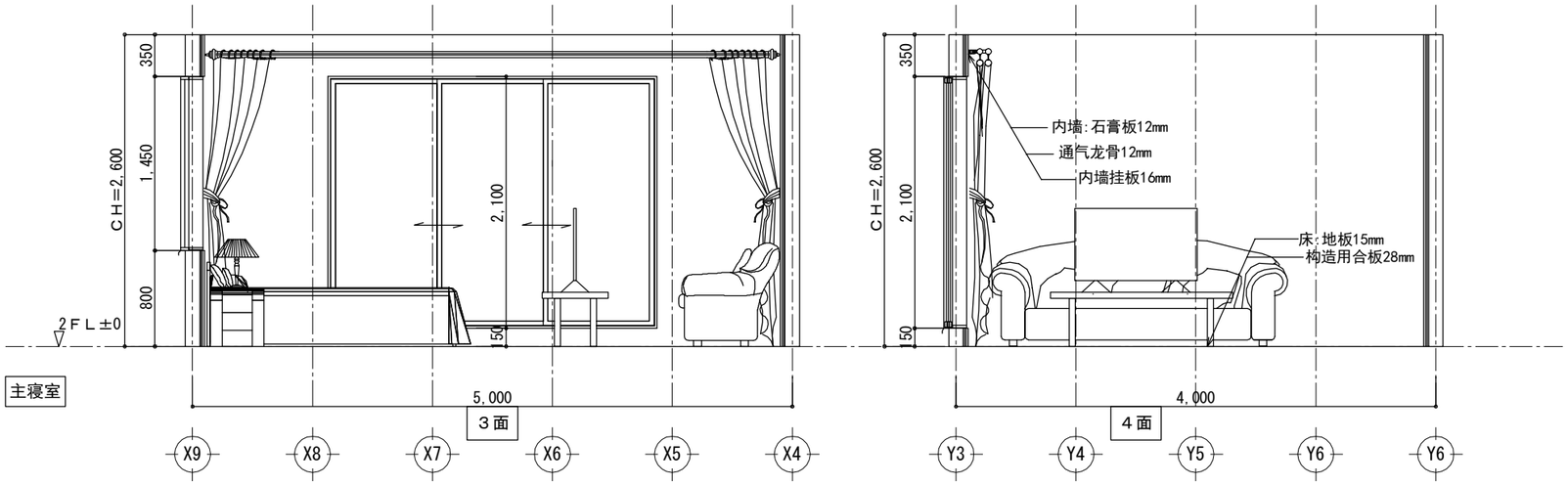

工事名	木构造设计规范对应木造建筑	大连龙华木业有限公司	管理者	设计者	担当者	图面名	比例	No.
备注		TEL:0-137-0986-7791 FAX:0411 -8579-6733	日期 2017/04/17	日期 2017/04/17	日期 2017/04/17	主寝室 展开图	1/50	K-07

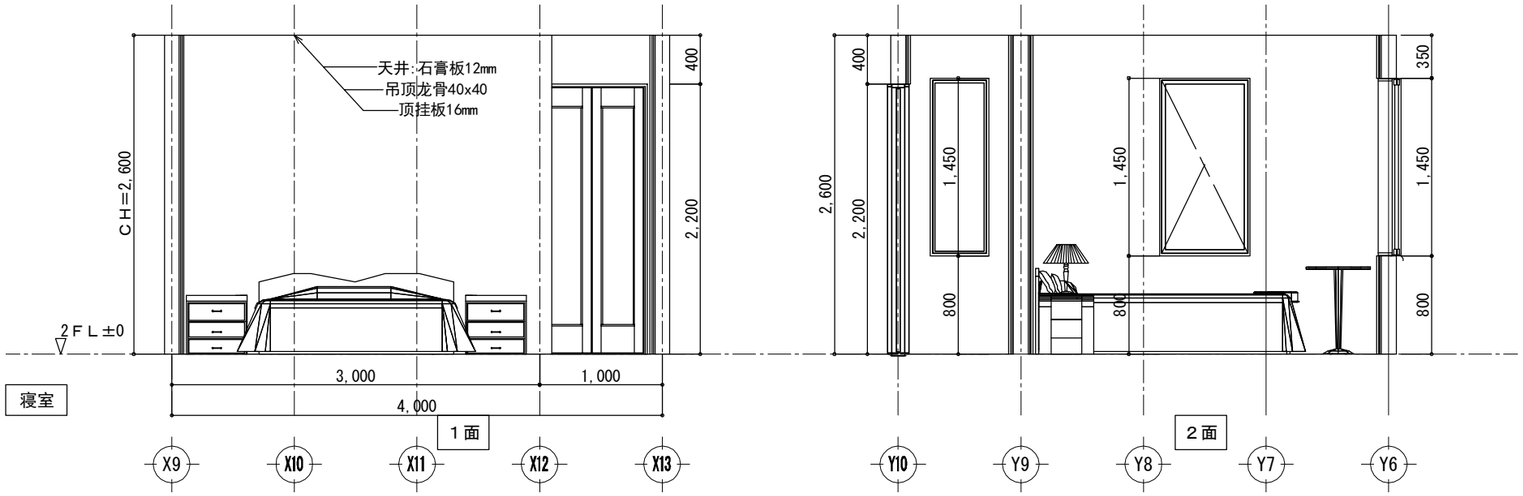

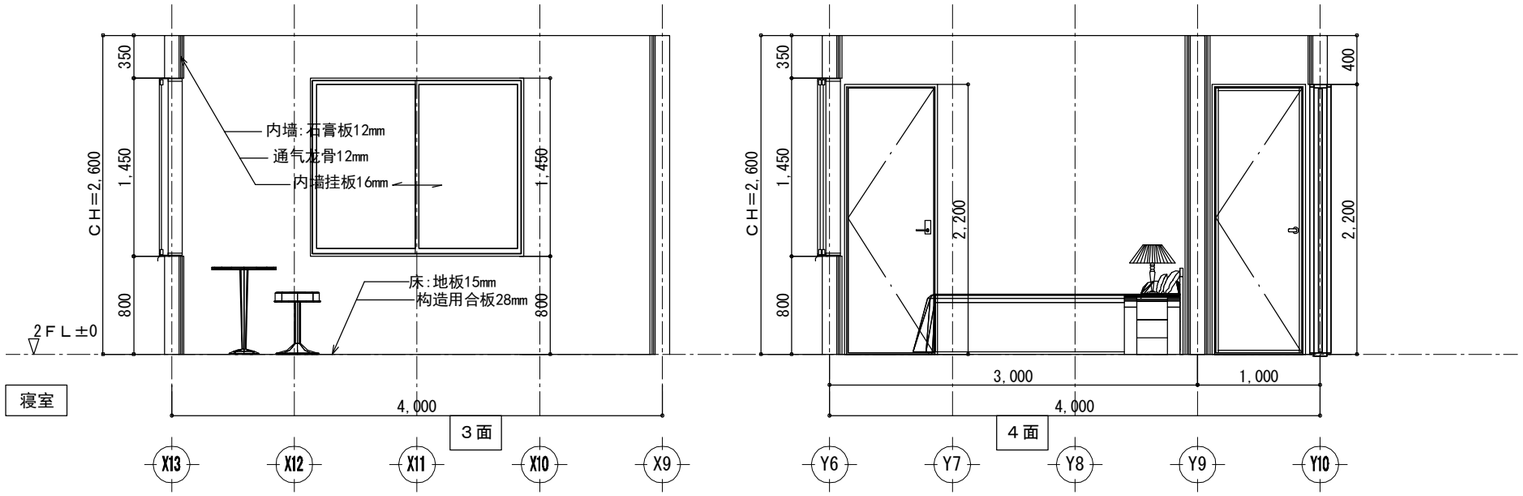

工事名	木构造设计规范对应木造建筑	大连龙华木业有限公司	管理者	设计者	担当者	图面名	比例	No.
备注		TEL:0-137-0986-7791 FAX:0411 -8579-6733	日期 2017/04/17	日期 2017/04/17	日期 2017/04/17	寝室 展开图	1/50	K-08