日中装配式木造建築広東示範プロジェクトモデル建築（広東モデル建築）

2017年1月版

大連双華木結構建築工程有限公司

日中装配式木造建築広東示範プロジェクトモデル建築（広東モデル建築）---目次

序号	図名	図号	總番号	備考
1	日中装配式木造建築広東示範プロジェクトモデル建築（広東モデル建築）---封頁		1ページ	
2	日中装配式木造建築広東示範プロジェクトモデル建築（広東モデル建築）---目次	M-01	1ページ	
3	日中装配式木造建築広東示範プロジェクトモデル建築（広東モデル建築）---設計説明	M-02	1ページ	
4	一、建筑図			
4-1	日中装配式木造建築広東示範プロジェクトモデル建築（広東モデル建築）---1階 平面詳細図	P-01	1ページ	
4-2	日中装配式木造建築広東示範プロジェクトモデル建築（広東モデル建築）---2階 平面詳細図	P-02	1ページ	
4-3	日中装配式木造建築広東示範プロジェクトモデル建築（広東モデル建築）---立面図(一)	P-03	1ページ	
4-4	日中装配式木造建築広東示範プロジェクトモデル建築（広東モデル建築）---立面図(二)	P-04	1ページ	
4-5	日中装配式木造建築広東示範プロジェクトモデル建築（広東モデル建築）---断面図	P-05	1ページ	
4-6	日中装配式木造建築広東示範プロジェクトモデル建築（広東モデル建築）---矩計図	P-06	1ページ	
4-7	日中装配式木造建築広東示範プロジェクトモデル建築（広東モデル建築）---求積図	P-07	1ページ	
4-8	日中装配式木造建築広東示範プロジェクトモデル建築（広東モデル建築）---1階 屋根伏図	P-08	1ページ	
4-9	日中装配式木造建築広東示範プロジェクトモデル建築（広東モデル建築）---2階 屋根伏図	P-09	1ページ	
4-10	日中装配式木造建築広東示範プロジェクトモデル建築（広東モデル建築）---建築節點図	J-01/J-07	7ページ	
5	二、構造図			
5-1	日中装配式木造建築広東示範プロジェクトモデル建築（広東モデル建築）---基礎伏図	G-01	1ページ	
5-2	日中装配式木造建築広東示範プロジェクトモデル建築（広東モデル建築）---1階 床伏図	G-02	1ページ	
5-3	日中装配式木造建築広東示範プロジェクトモデル建築（広東モデル建築）---2階 床伏図	G-03	1ページ	
5-4	日中装配式木造建築広東示範プロジェクトモデル建築（広東モデル建築）---2階 梁伏図	G-04	1ページ	
5-5	日中装配式木造建築広東示範プロジェクトモデル建築（広東モデル建築）---1階 小屋伏図	G-05	1ページ	
5-6	日中装配式木造建築広東示範プロジェクトモデル建築（広東モデル建築）---2階 小屋伏図	G-06	1ページ	
6	三、配電図+構造計算書			
6-1	日中装配式木造建築広東示範プロジェクトモデル建築（広東モデル建築）---1階 電気配線図	E-01	1ページ	
6-2	日中装配式木造建築広東示範プロジェクトモデル建築（広東モデル建築）---2階 電気配線図	E-02	1ページ	
6-3	日中装配式木造建築広東示範プロジェクトモデル建築（広東モデル建築）---床面積　見付面積算定	E-03	1ページ	
6-4	日中装配式木造建築広東示範プロジェクトモデル建築（広東モデル建築）---軸組判定表	E-04	1ページ	
6-5	日中装配式木造建築広東示範プロジェクトモデル建築（広東モデル建築）---壁釣り合い判定	E-05	1ページ	
6-6	日中装配式木造建築広東示範プロジェクトモデル建築（広東モデル建築）---柱壁伏図	E-06	1ページ	
6-7	日中装配式木造建築広東示範プロジェクトモデル建築（広東モデル建築）---柱接合部判定表1ページ	E-07	1ページ	
6-8	日中装配式木造建築広東示範プロジェクトモデル建築（広東モデル建築）---柱接合部判定表2ページ	E-08	1ページ	
6-9	日中装配式木造建築広東示範プロジェクトモデル建築（広東モデル建築）---柱接合部判定表3ページ	E-09	1ページ	
6-10	日中装配式木造建築広東示範プロジェクトモデル建築（広東モデル建築）---柱接合部判定表4ページ	E-10	1ページ	
7	四、通り軸組図			
7-1	日中装配式木造建築広東示範プロジェクトモデル建築（広東モデル建築）---通り軸組図	Z-01/Z-37	37ページ	
8	五、展開図			
8-1	日中装配式木造建築広東示範プロジェクトモデル建築（広東モデル建築）---展示場 展開図	K-01	1ページ	
8-2	日中装配式木造建築広東示範プロジェクトモデル建築（広東モデル建築）---會議室 展開図（一）	K-02	1ページ	
8-3	日中装配式木造建築広東示範プロジェクトモデル建築（広東モデル建築）---會議室 展開図（二）	K-03	1ページ	
8-4	日中装配式木造建築広東示範プロジェクトモデル建築（広東モデル建築）---會客室 展開図	K-04	1ページ	
8-5	日中装配式木造建築広東示範プロジェクトモデル建築（広東モデル建築）---キッチン、トイレ 展開図	K-05	1ページ	
8-6	日中装配式木造建築広東示範プロジェクトモデル建築（広東モデル建築）---事務室1 展開図	K-06	1ページ	
8-7	日中装配式木造建築広東示範プロジェクトモデル建築（広東モデル建築）---事務室2 展開図	K-07	1ページ	
8-8	日中装配式木造建築広東示範プロジェクトモデル建築（広東モデル建築）---事務室3 展開図	K-08	1ページ	
8-9	日中装配式木造建築広東示範プロジェクトモデル建築（広東モデル建築）---ホール 展開図（一）	K-09	1ページ	
8-10	日中装配式木造建築広東示範プロジェクトモデル建築（広東モデル建築）---ホール 展開図（二）	K-10	1ページ	

工事名		管理者	設計者	担当者	図面名	縮尺	No.
日中装配式木造建築広東示範プロジェクトモデル建築（広東モデル建築）	大連双華木結構建築工程有限公司				目次	1/100	M-01
備考	TEL 0-137-0986-7791 FAX 0411-8579-6772	日付 2017/04/17	日付 2017/04/17	日付 2017/04/17			

設計説明

一、 概述

本工程為日中装配式木造建築広東示範プロジェクトモデル建築（広東モデル建築）

二、 設計依據

1、木結構設計規範（GB5005-2003）

2、膠合木木結構技術規範（GB/T50708-2012）

3、結構用集成材　GBT 26899-2011

4、六角頭木螺釘 GB00102-1986

5、六角頭木螺栓 GB5780-1986

6、木結構工施工質量驗收規範 GB50206-2002

7、現行的國家有關建築設計規範、規程和規定

三、 設計條件

1、本工程設計圖中的尺寸除註明外，均以毫米（mm)為單位。

2、土建工程施工前，應核對有關圖紙，並應與施工安裝部門協調施工順序，
做好預埋錨栓和預留洞口的工作，未經結構設計者同意，嚴禁自進行留洞或事後鑿洞預埋。

四、主體工程材料

1、 木結構主體工程材料由日方提供。

五、柱

1、 柱必須用螺栓與基礎進行緊結固定。螺栓直徑不得小於12mm。

2、柱脚安裝水平高度偏差不得超過±2mm。

3、柱安裝出現困難時不得用錘子敲打就位，損傷木材。

六、梁

1、梁與柱連接時必須採用螺栓或銷釘必須足數量安裝。螺栓或銷釘直徑不得小於12mm。

2、梁左右水平偏差不得超過±1mm。

3、梁與梁連接時禁止用釘直接進行固定，應採用五金件形式進行連接，
同時連接用螺栓和大六角頭木螺釘直徑不小於12mm

4、梁安裝出現困難時不得用錘子敲打就位，損傷木材。

七、牆體

1、牆體龍骨採用30x120規格材。

2、牆體龍骨内部添加保温棉用於斷熱。

八 、五金件採用日本標準件，其具體形式在五金件料單中有明確作出，部分五金件由國内採購。

九、建築設計根據以往設計經驗及建築合理原則進行處理，其具體節點形式在節點詳細圖中有明確作出。

十 、維護與注意事項

1、在房屋建成後，應按木結構設計規範附緣對木結構進行檢查和維護。

2、木結構房屋内禁止使用明火取暖，明火生産作業等方面的設施。

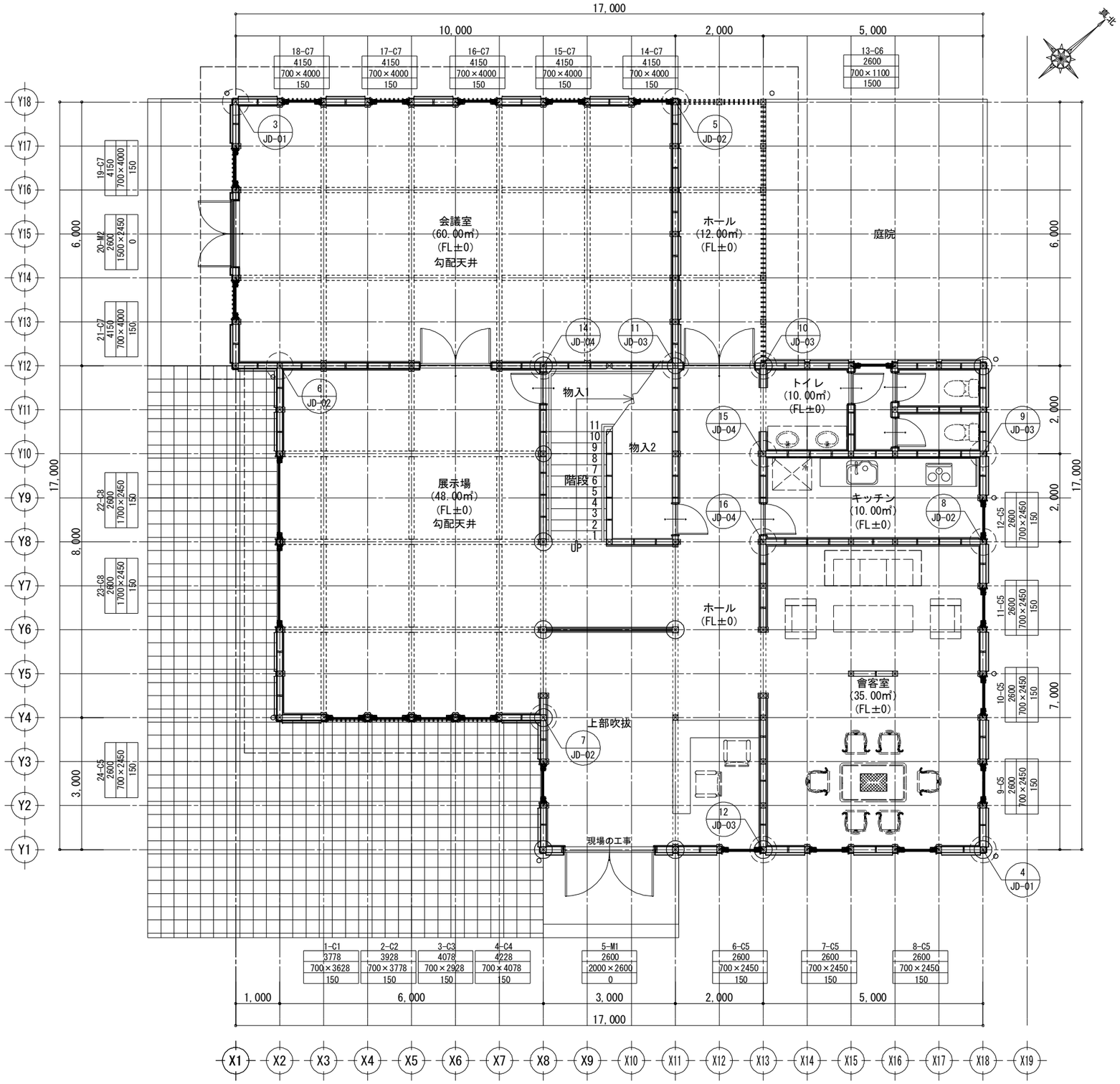

1階　平面詳細図 S:1/100

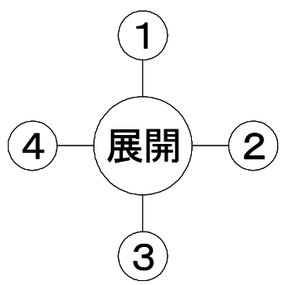

工事名		管理者	設計者	担当者	図面名	縮尺	No.
日中装配式木造建築広東示範プロジェクトモデル建築（広東モデル建築）	大連双華木結構建築工程有限公司				1階　平面詳細図	1/100	P-01
備考	TEL:0-137-0986-7791 FAX:0411 -8579-6772	日付 2017/04/17	日付 2017/04/17	日付 2017/04/17			

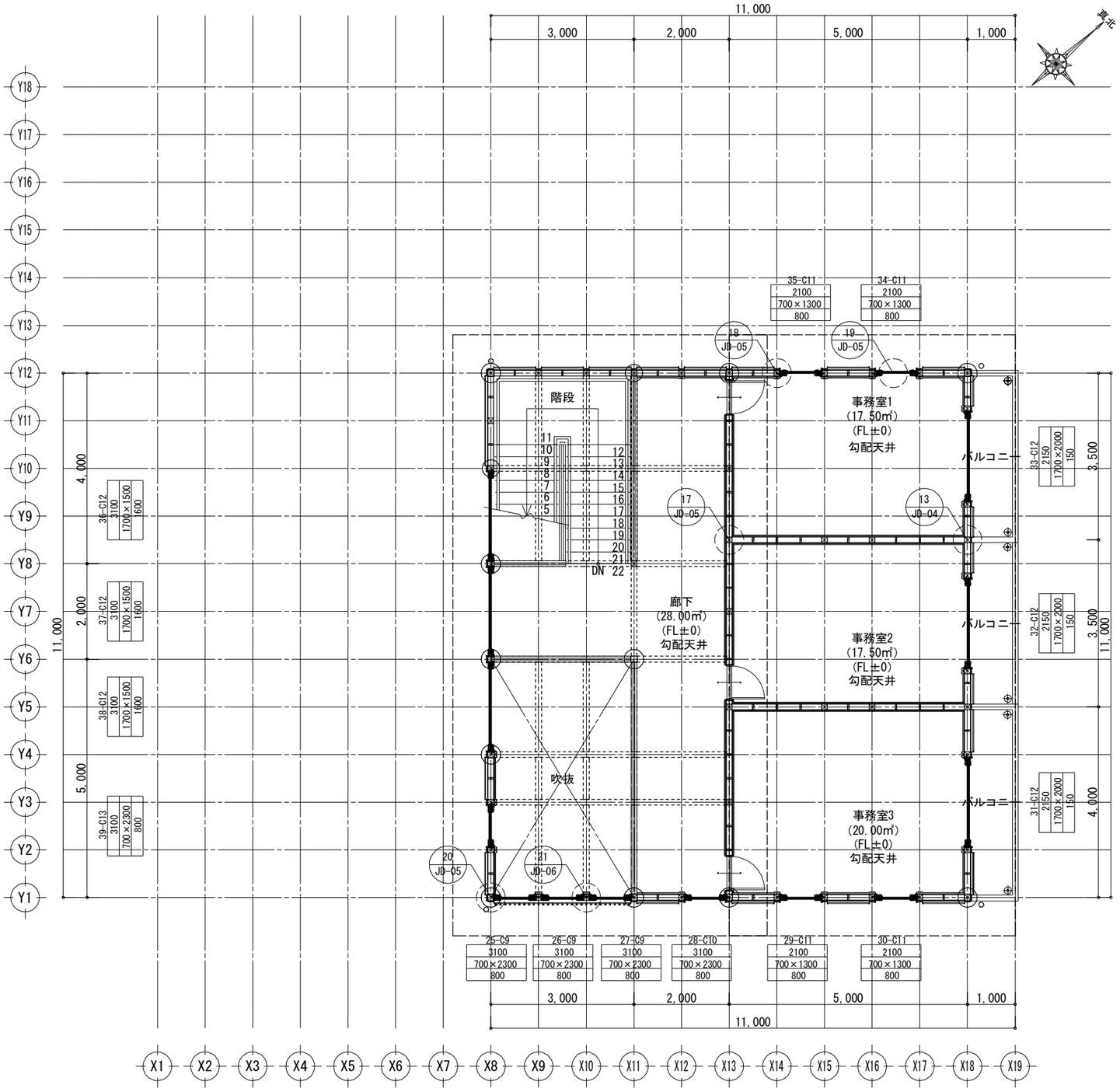

2階　平面詳細図 S:1/100

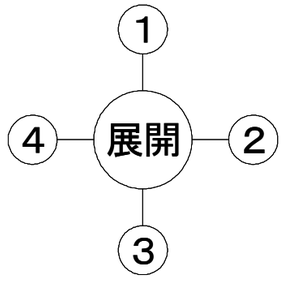

工事名		管理者	設計者	担当者	図面名	縮尺	No.
日中装配式木造建築広東示範プロジェクトモデル建築（広東モデル建築） 備考	大連双華木結構建築工程有限公司 TEL:0-137-0986-7791 FAX:0411 -8579-6772	日付 2017/04/17	日付 2017/04/17	日付 2017/04/17	2階 平面詳細図	1/100	P-02

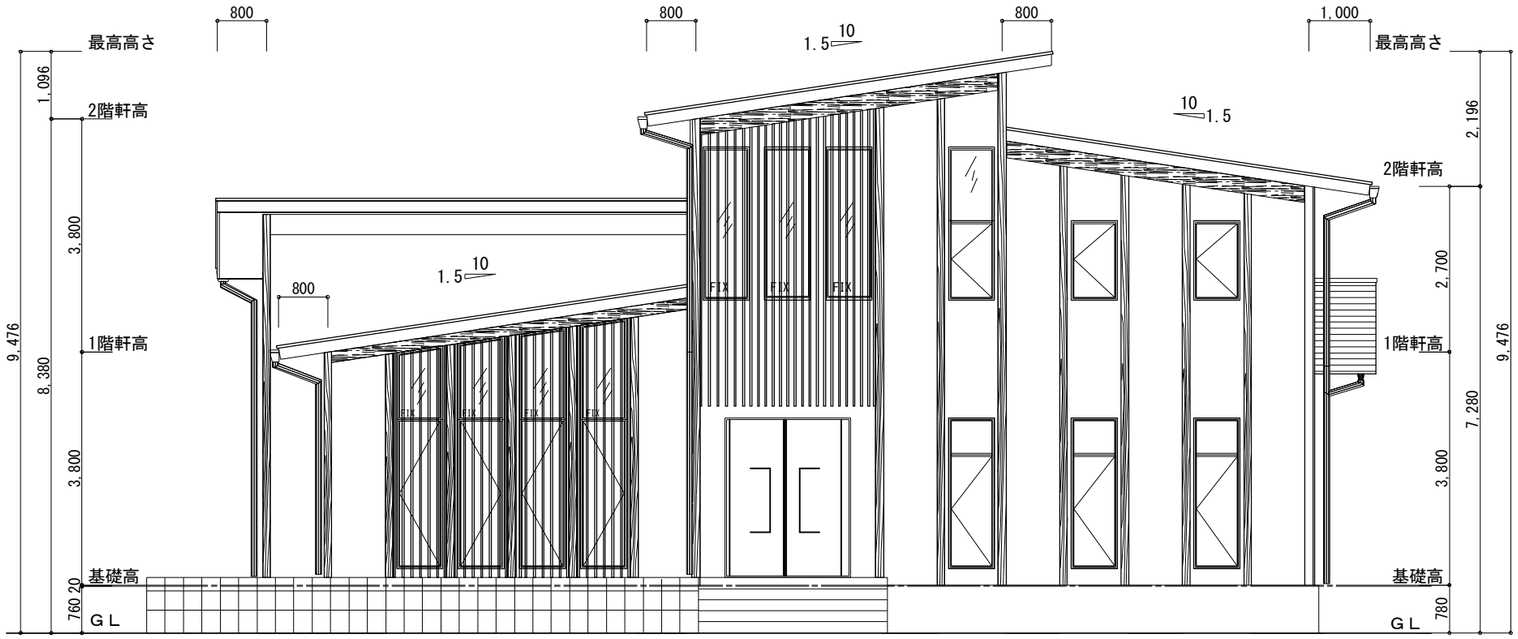

南側　立面図 S:1/100

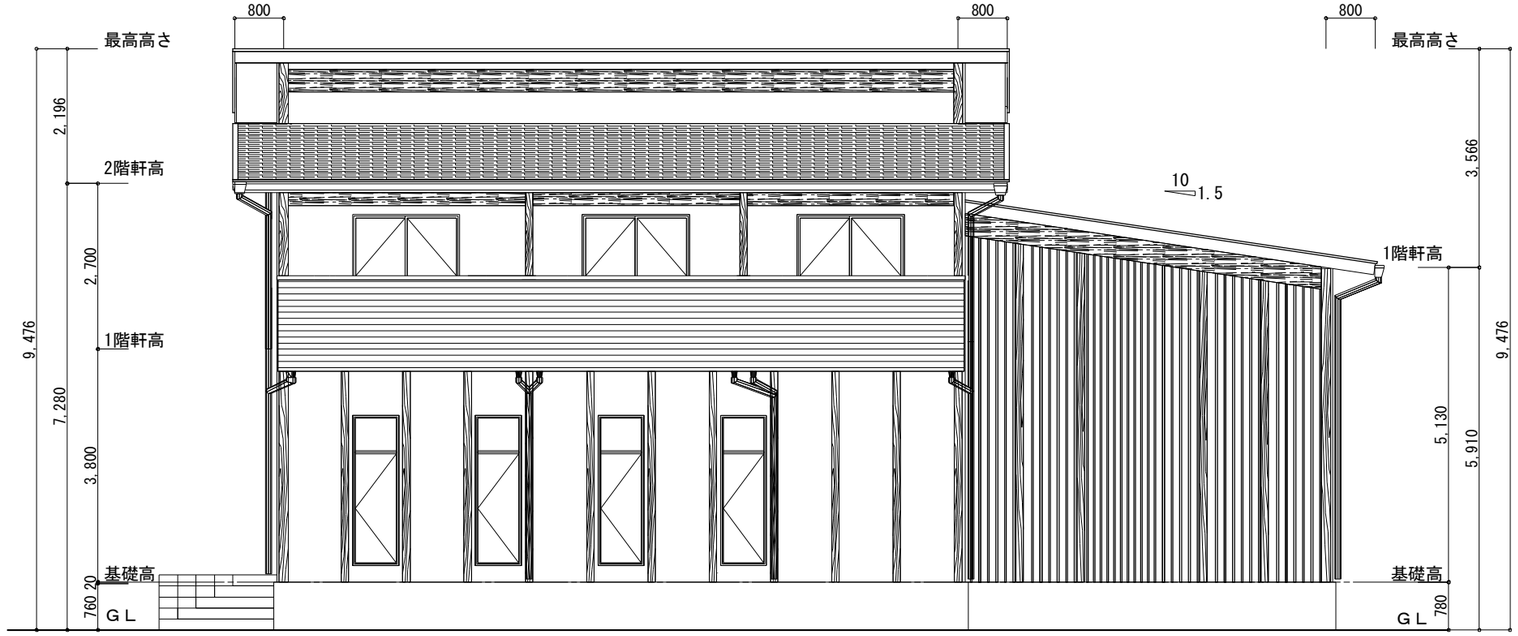

東側　立面図 S:1/100

工事名		管理者	設計者	担当者	図面名	縮尺	No.
日中装配式木造建築広東示範プロジェクトモデル建築（広東モデル建築）	大連双華木結構建築工程有限公司				立面図（一）	1/100	P-03
備考	TEL:0-137-0986-7791 FAX:0411 -8579-6772	日付 2017/04/17	日付 2017/04/17	日付 2017/04/17			

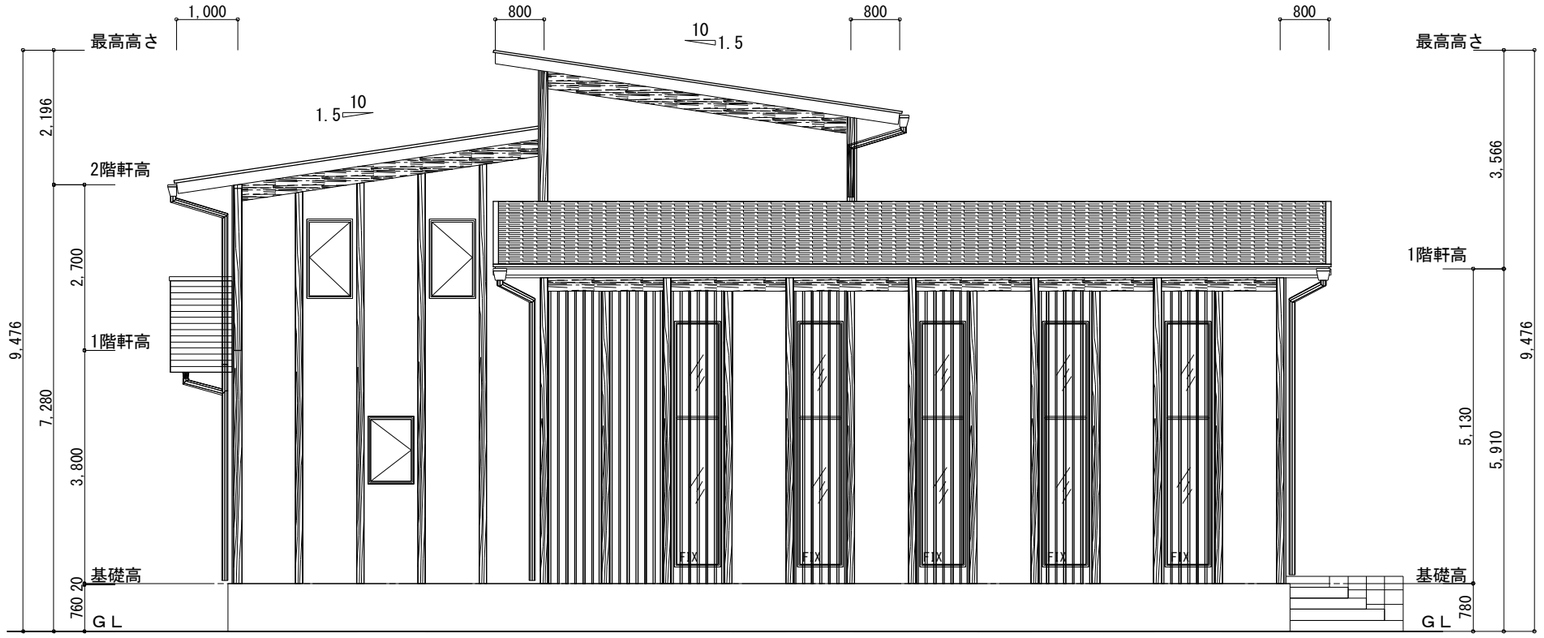

北側　立面図 S:1/100

西側　立面図 S:1/100

工事名		管理者	設計者	担当者	図面名	縮尺	No.
日中装配式木造建築広東示範プロジェクトモデル建築（広東モデル建築）	大連双華木結構建築工程有限公司	日付 2017/04/17	日付 2017/04/17	日付 2017/04/17	立面図（二）	1/100	P-04
備考	TEL:0-137-0986-7791 FAX:0411 -8579-6772						

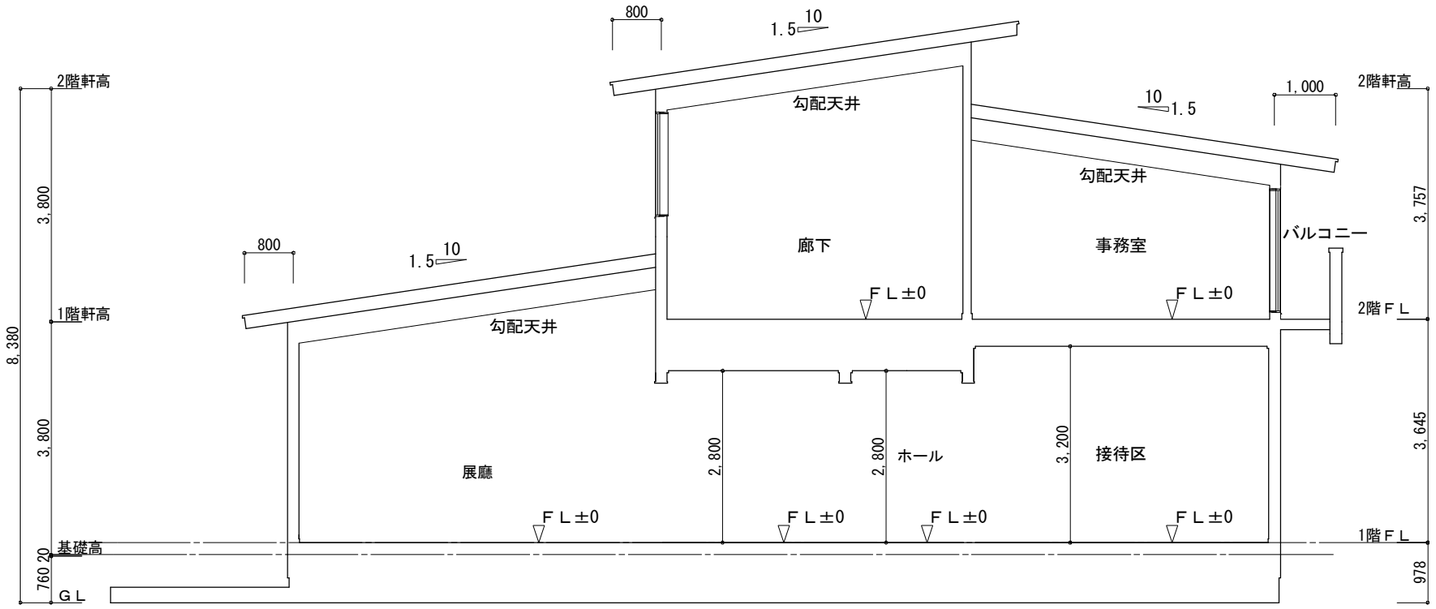

1面　断面図 S:1/100

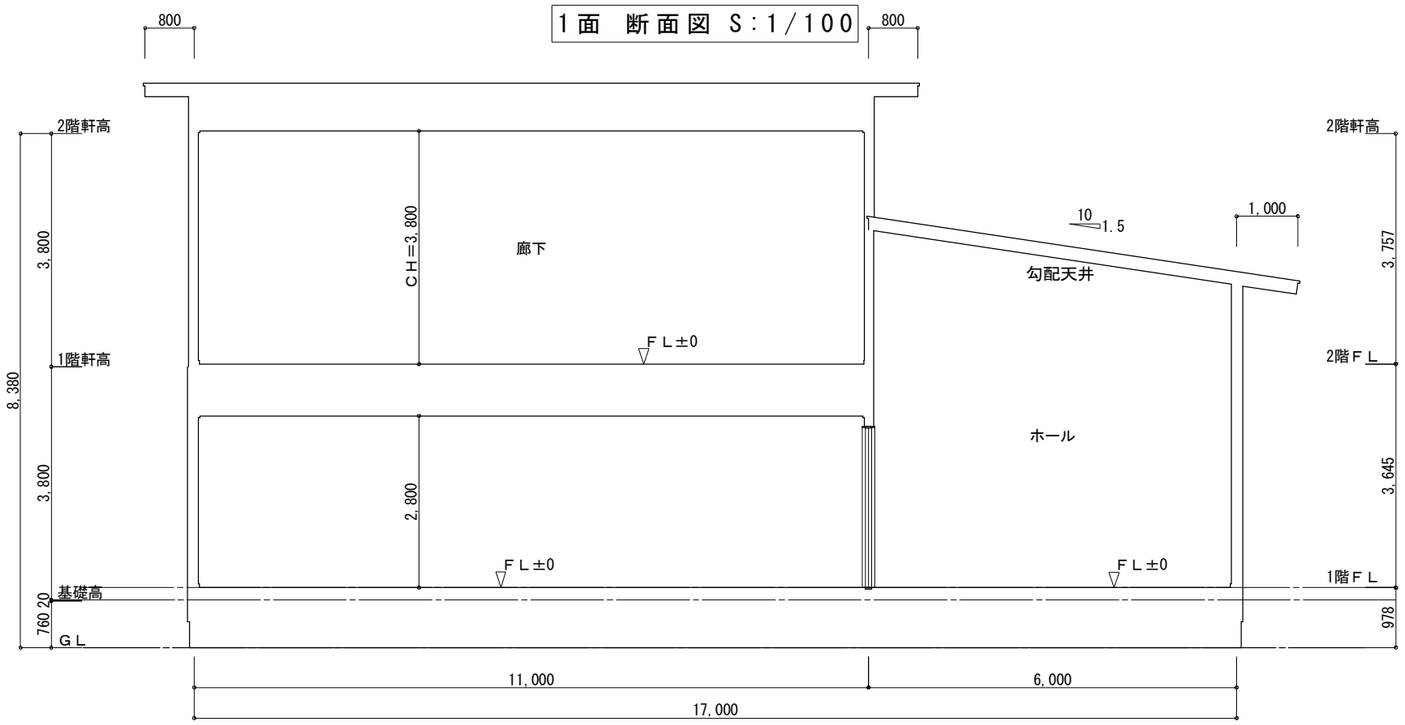

2面　断面図 S:1/100

工事名		管理者	設計者	担当者	図面名	縮尺	No.
日中装配式木造建築広東示範プロジェクトモデル建築（広東モデル建築） 備考	大連双華木結構建築工程有限公司 TEL:0-137-0986-7791 FAX:0411 -8579-6772	日付 2017/04/17	日付 2017/04/17	日付 2017/04/17	断面図	1/100	P-05

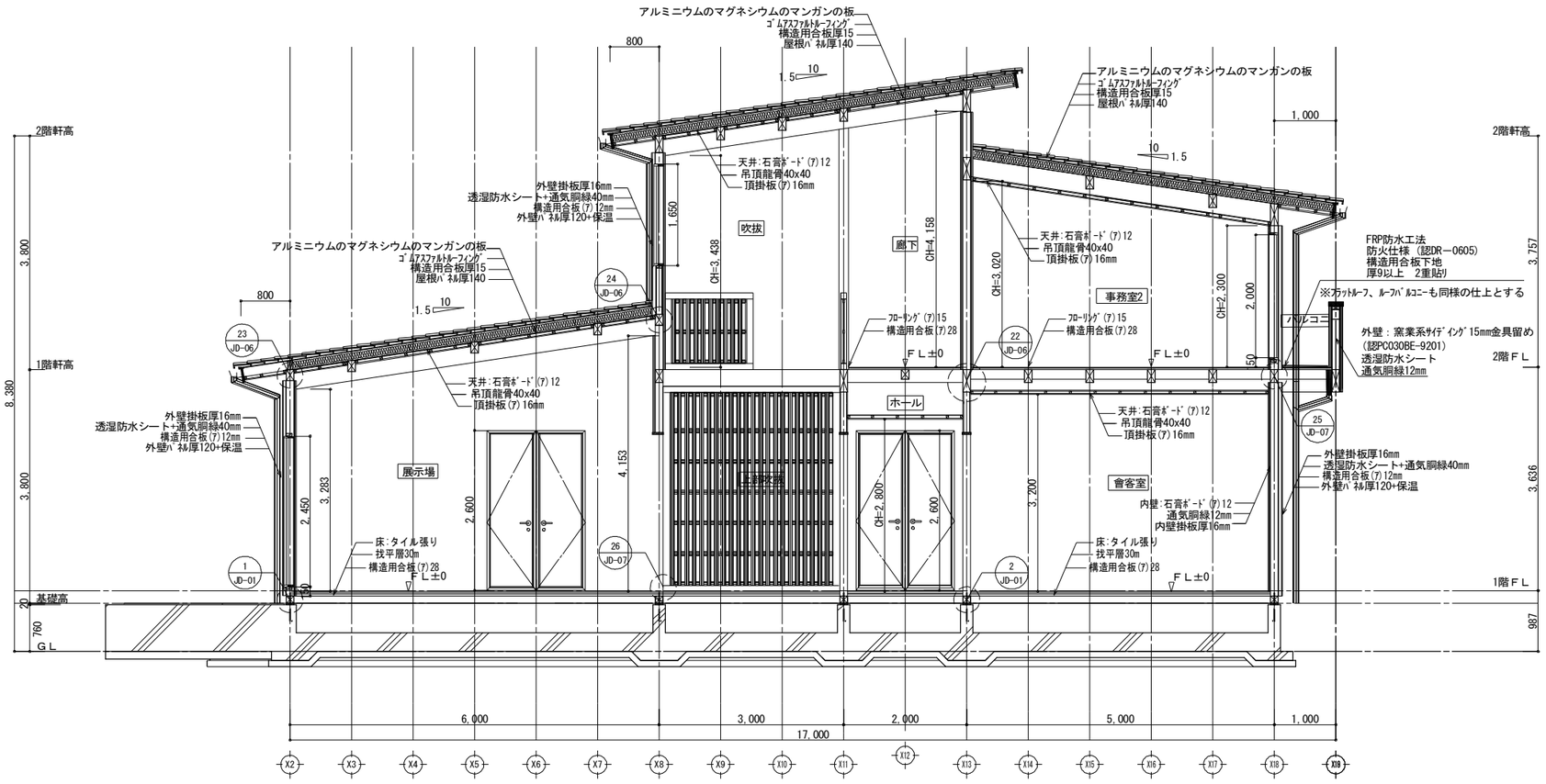

矩計図−1　S:1/50

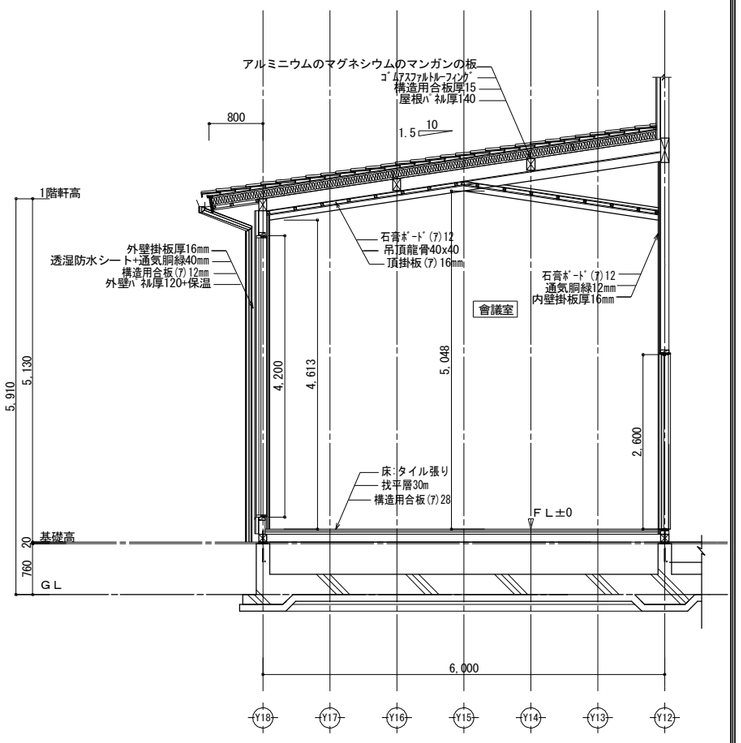

矩計図−2　S:1/50

工事名		管理者	設計者	担当者	図面名	縮尺	No.
日中装配式木造建築広東示範プロジェクトモデル建築（広東モデル建築）	大連双華木結構建築工程有限公司				1面 矩計図,3面 矩計図	1/65	P-06
備考	TEL 0-137-0986-7791 FAX 0411-8579-6772	日付 2017/04/17	日付 2017/04/17	日付 2017/04/17			

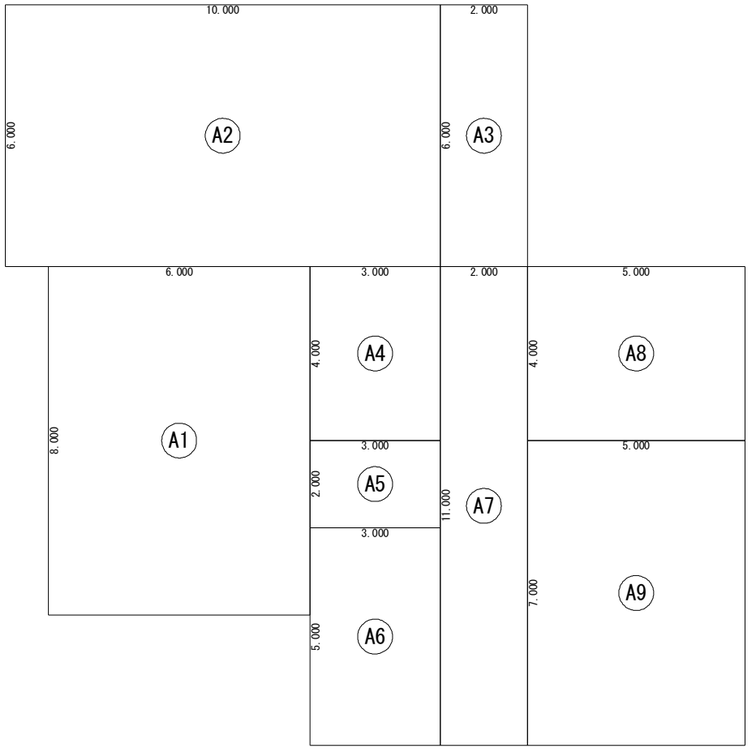

床面積表<1階>			
	形状	計算式	面積
A1	矩形	6.000×8.000	48.000000
A2	矩形	10.000×6.000	60.000000
A3	矩形	2.000×6.000	12.000000
A4	矩形	3.000×4.000	12.000000
A5	矩形	3.000×2.000	6.000000
A6	矩形	3.000×5.000	15.000000
A7	矩形	2.000×11.000	22.000000
A8	矩形	5.000×4.000	20.000000
A9	矩形	5.000×7.000	35.000000
面積	計(㎡)		230.00
	(坪)		69.57

1階 床面積求積図 S:1/100

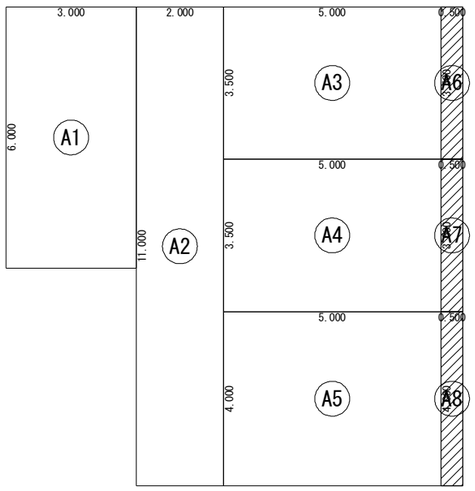

床面積表<2階>			
	形状	計算式	面積
A1	矩形	3.000×6.000	18.000000
A2	矩形	2.000×11.000	22.000000
A3	矩形	5.000×3.500	17.500000
A4	矩形	5.000×3.500	17.500000
A5	矩形	5.000×4.000	20.000000
A6	矩形	0.500×3.500	1.750000
A7	矩形	0.500×3.500	1.750000
A8	矩形	0.500×4.000	2.000000
面積	計(㎡)		100.50
	(坪)		30.40

2階 床面積求積図 S:1/100

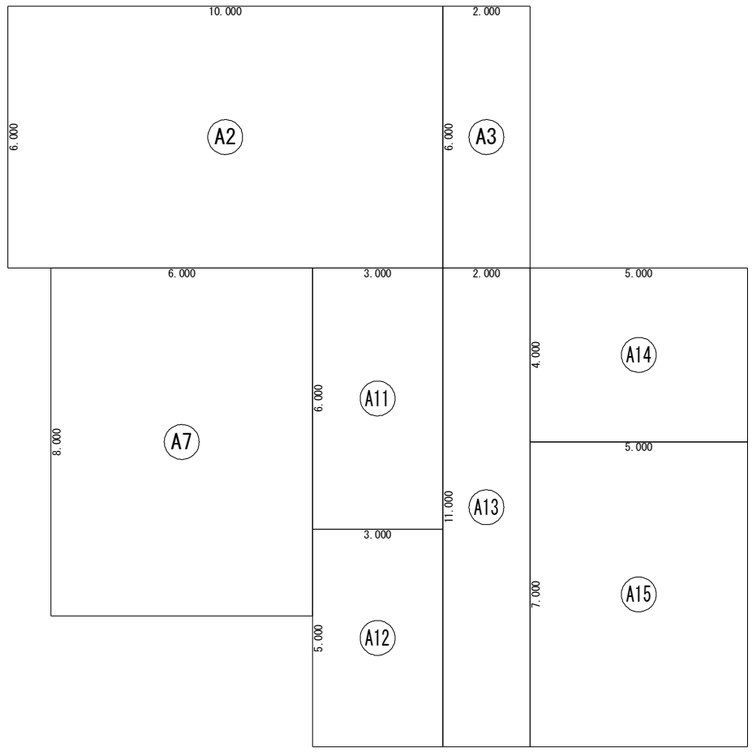

建築面積表			
	形状	計算式	面積
A2	矩形	10.000×6.000	60.000000
A3	矩形	2.000×6.000	12.000000
A7	矩形	6.000×8.000	48.000000
A11	矩形	3.000×6.000	18.000000
A12	矩形	3.000×5.000	15.000000
A13	矩形	2.000×11.000	22.000000
A14	矩形	5.000×4.000	20.000000
A15	矩形	5.000×7.000	35.000000
面積	計(㎡)		230.00
	(坪)		69.57

建築面積求積図 S:1/100

工事名		管理者	設計者	担当者	図面名	縮尺	No.
日中装配式木造建築広東示範プロジェクトモデル建築（広東モデル建築）	大連双華木結構建築工程有限公司				求積図	1/100	P-07
備考	TEL 0-137-0986-7791 FAX 0411-8579-6772	日付 2017/04/17	日付 2017/04/17	日付 2017/04/17			

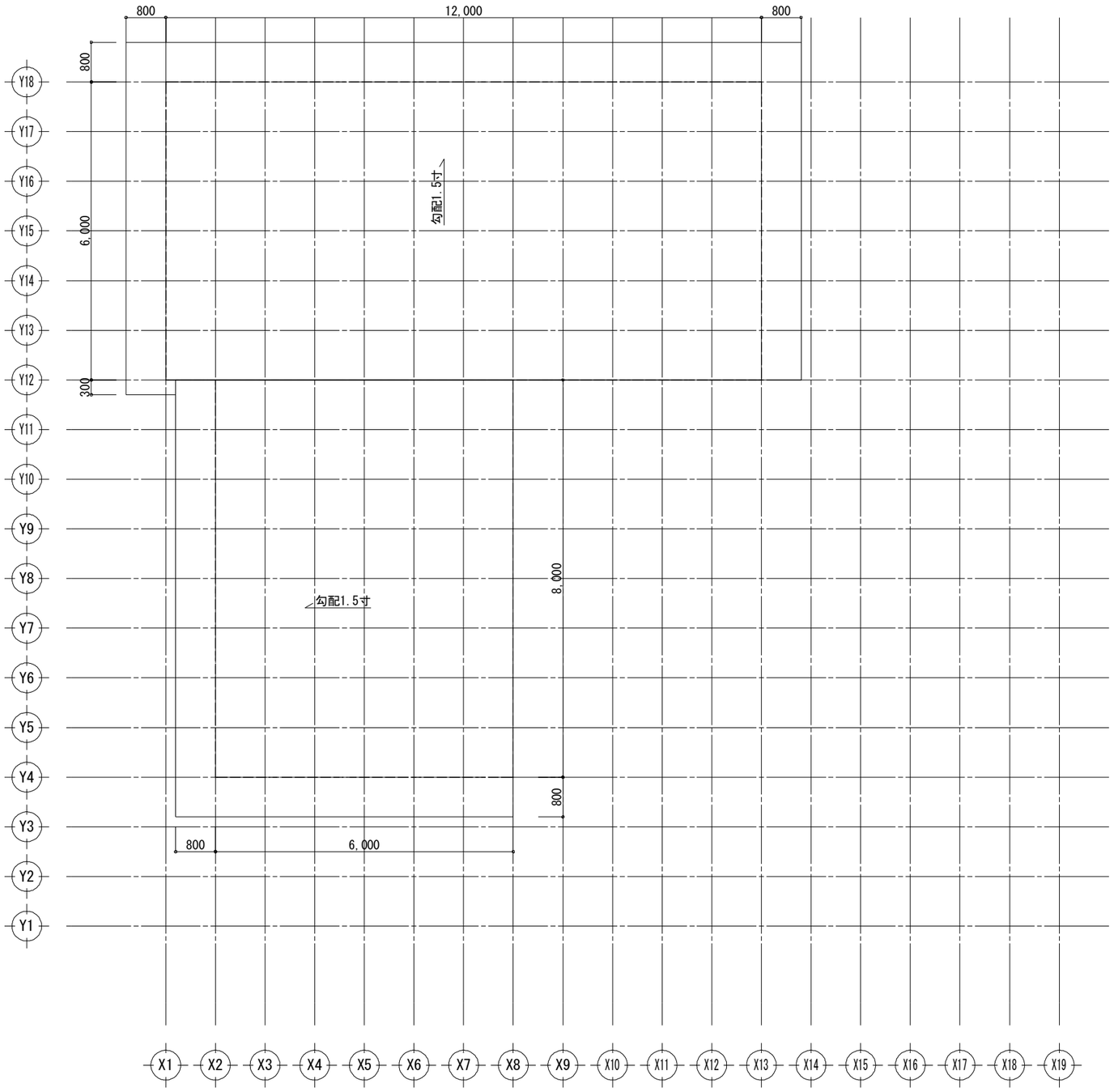

1階　屋根伏図　S:1/100

工事名		管理者	設計者	担当者	図面名	縮尺	No.
日中装配式木造建築広東示範プロジェクトモデル建築（広東モデル建築） 備考	大連双華木結構建築工程有限公司 TEL:0-137-0986-7791 FAX:0411 -8579-6772	日付 2017/04/17	日付 2017/04/17	日付 2017/04/17	1階 屋根伏図	1/100	P-08

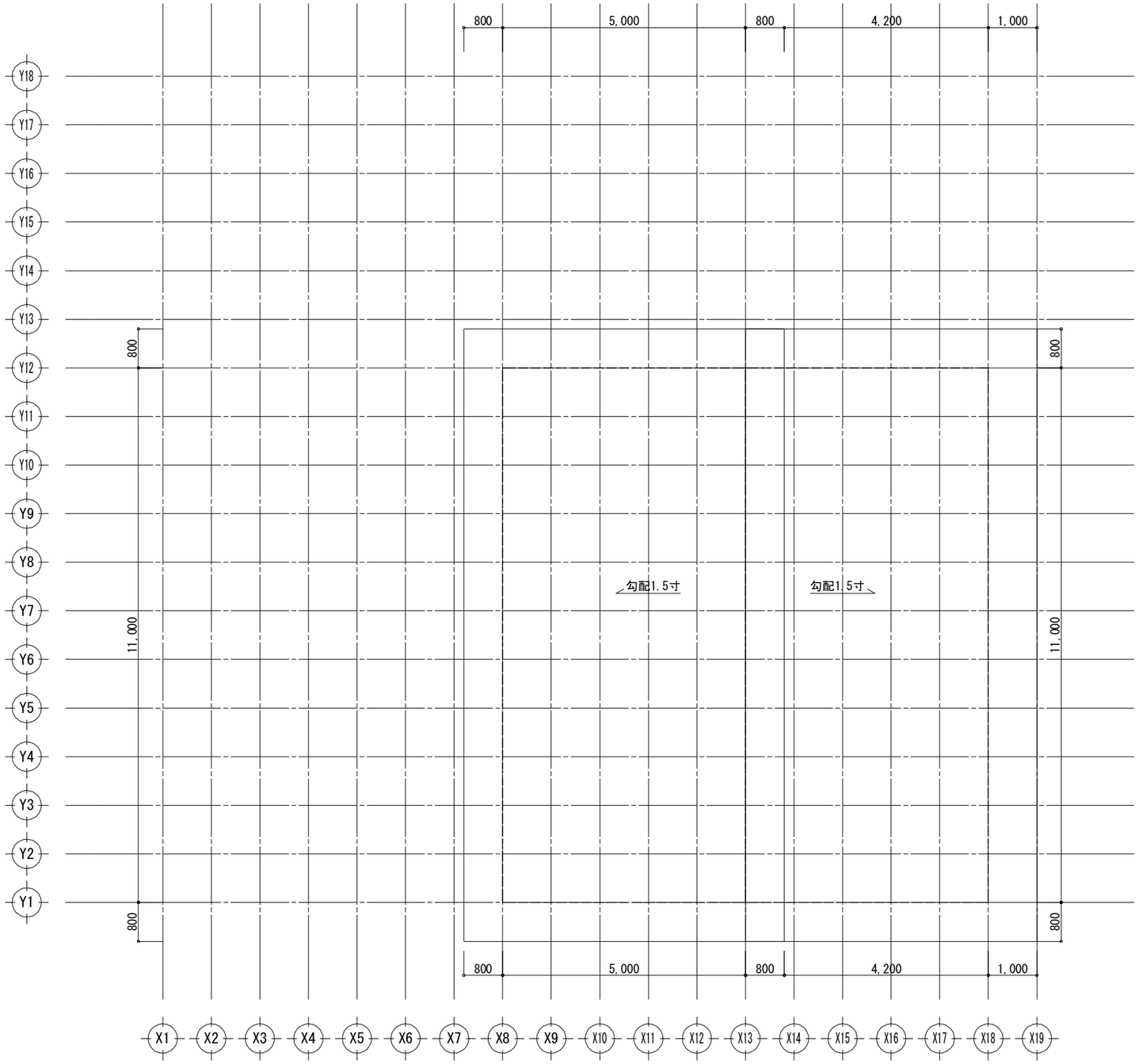

2階　屋根伏図　S:1/100

工事名		管理者	設計者	担当者	図面名	縮尺	No.
日中装配式木造建築広東示範プロジェクトモデル建築（広東モデル建築）	大連双華木結構建築工程有限公司				2階 屋根伏図	1/100	P-09
備考	TEL:0-137-0986-7791 FAX:0411 -8579-6772	日付 2017/04/17	日付 2017/04/17	日付 2017/04/17			

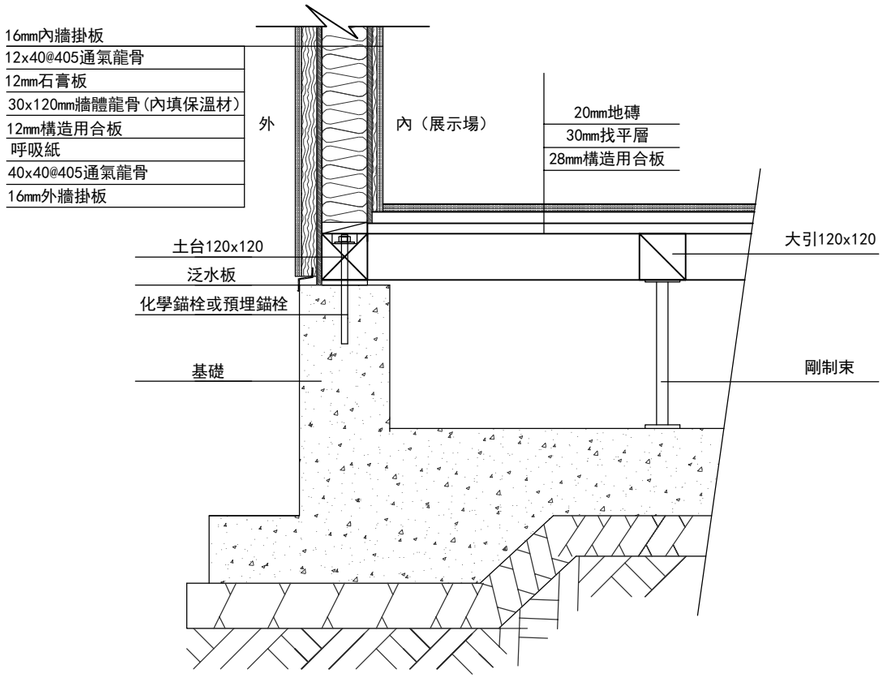

① 1F基礎與外牆牆體連接

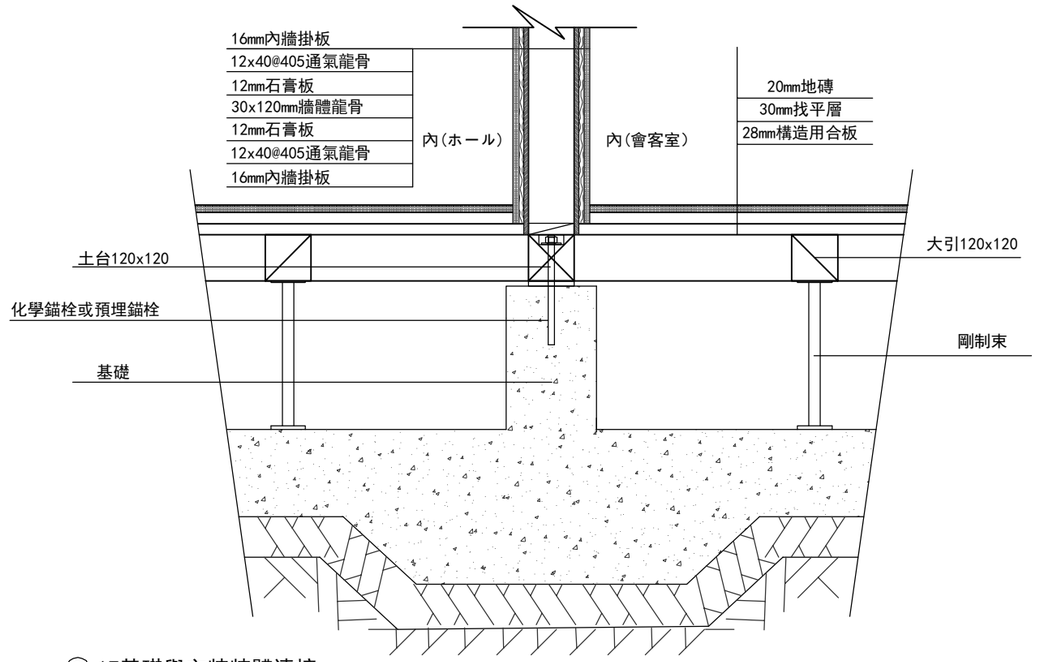

② 1F基礎與內牆牆體連接

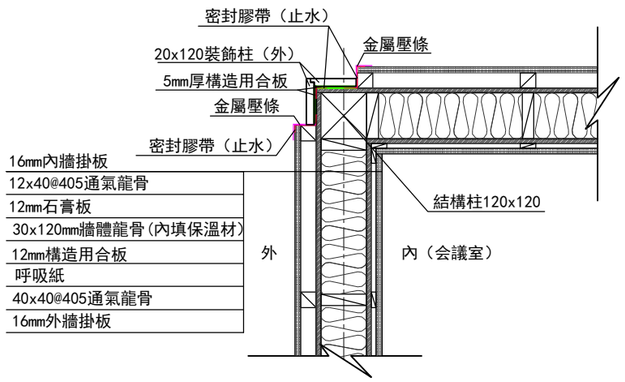

③外牆轉角(120結構柱)

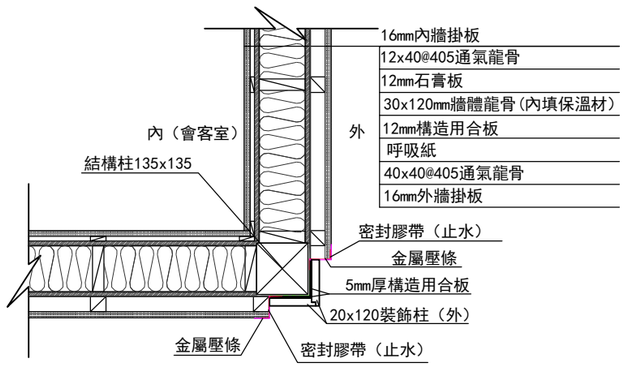

④外牆轉角(135結構柱)

工事名 日中装配式木造建築広東示範プロジェクトモデル建築（広東モデル建築） 備考	大連双華木結構建築工程有限公司 TEL:0-137-0986-7791 FAX:0411 -8579-6733	管理者 日付 2017/04/17	設計者 日付 2017/04/17	担当者 日付 2017/04/17	図面名 建築節點図	縮尺 1/16	No. J-01

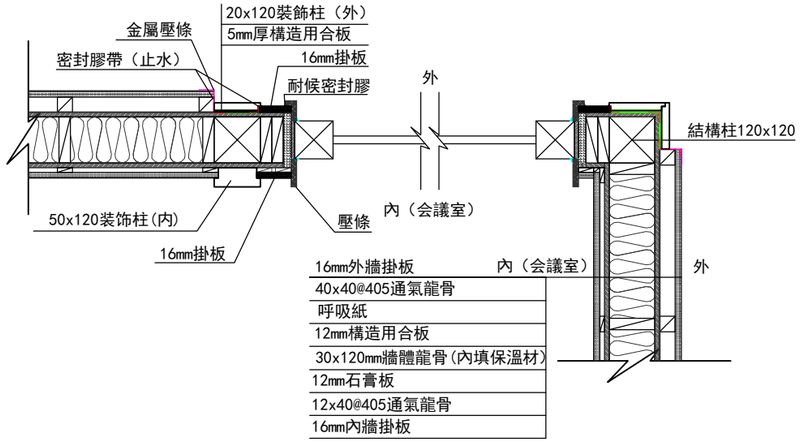

⑤ 外牆轉角(1F落地窗)

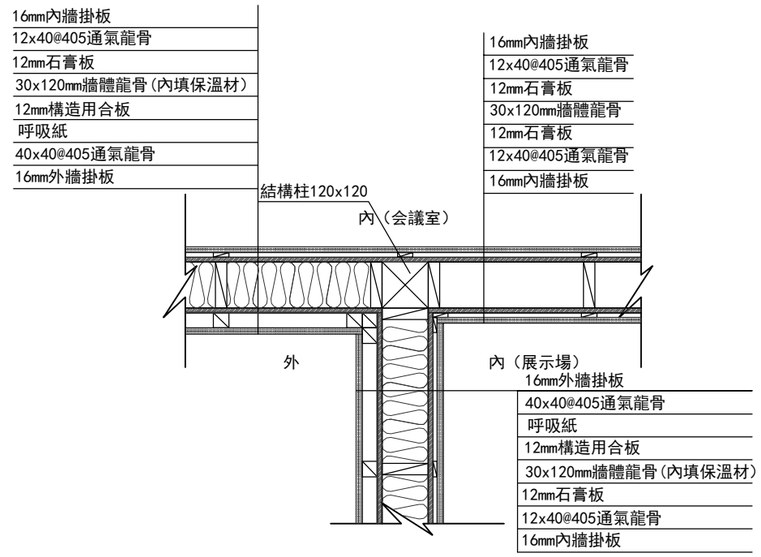

⑥外牆與內牆連接

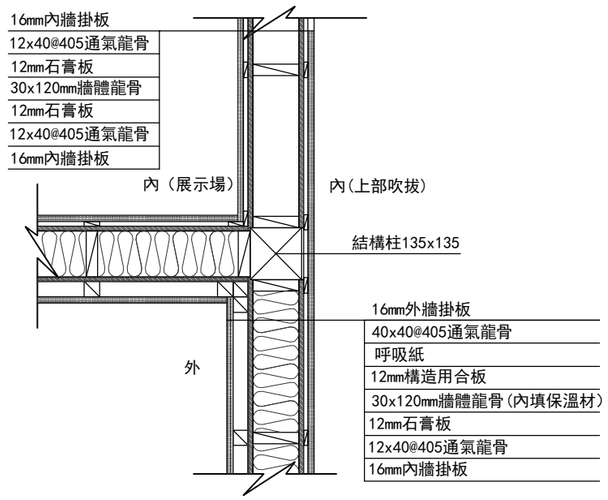

⑦外牆與內牆連接

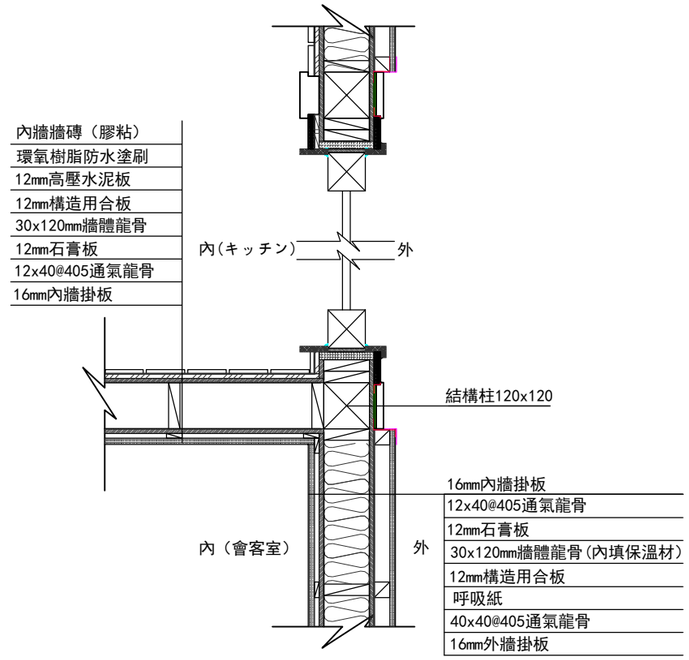

⑧ 外牆與內牆連接

工事名 日中装配式木造建築広東示範プロジェクトモデル建築（広東モデル建築） 備考	大連双華木結構建築工程有限公司 TEL:0-137-0986-7791 FAX:0411 -8579-6733	管理者 日付 2017/04/17	設計者 日付 2017/04/17	担当者 日付 2017/04/17	図面名 建築節點図	縮尺 1/16	No. J-02

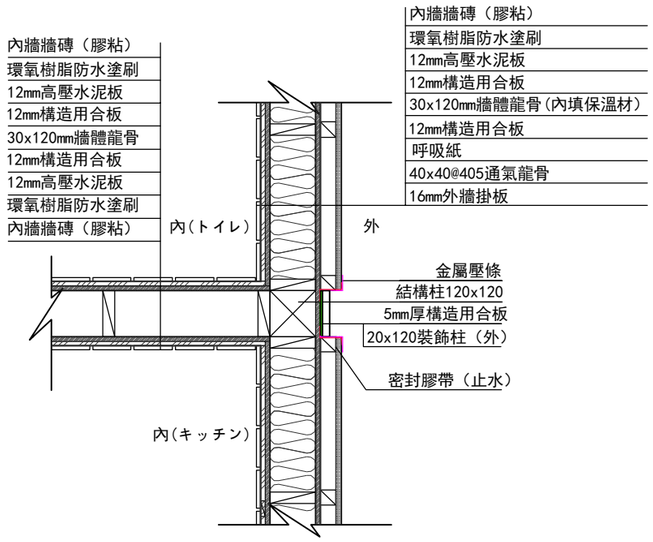

⑨ 外牆與內牆連接

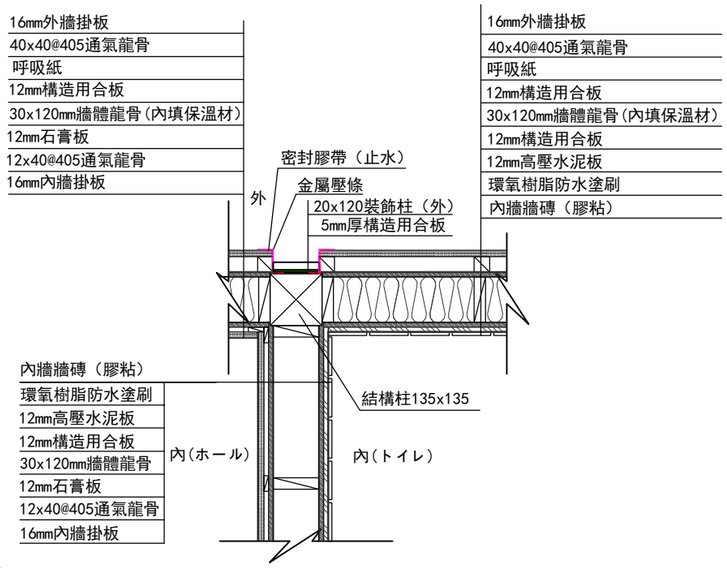

⑩ 外牆與內牆連接

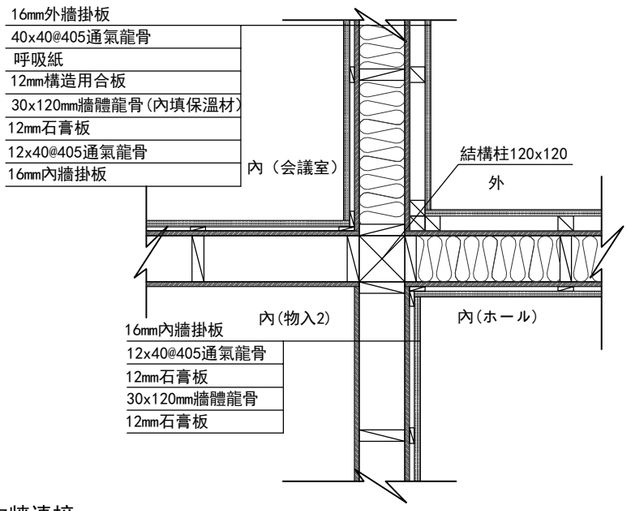

⑪ 外牆與內牆連接

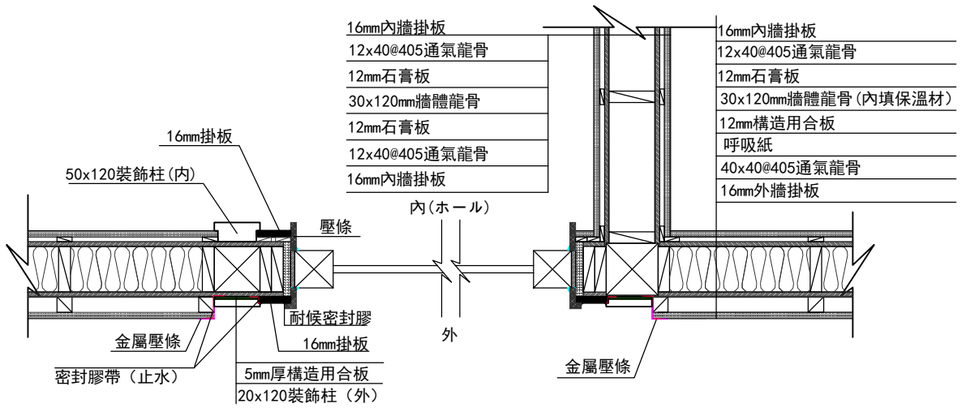

⑫ 外牆與內牆連接

工事名 日中装配式木造建築広東示範プロジェクトモデル建築（広東モデル建築） 備考	大連双華木結構建築工程有限公司 TEL:0-137-0986-7791 FAX:0411 -8579-6733	管理者 日付 2017/04/17	設計者 日付 2017/04/17	担当者 日付 2017/04/17	図面名 建築節點図	縮尺 1/16	No. J-03

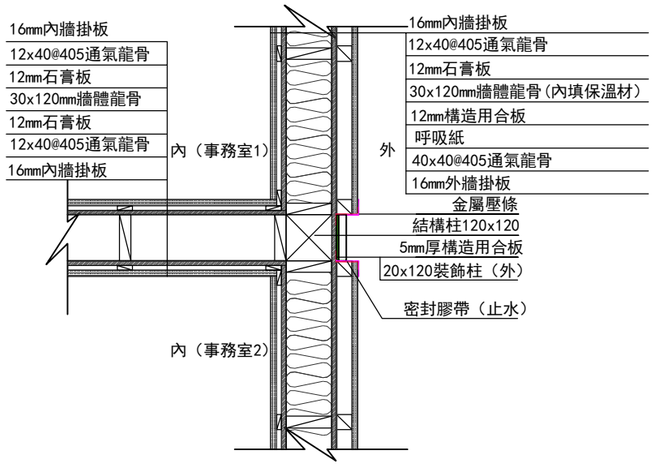

⑬ 外牆與內牆連接

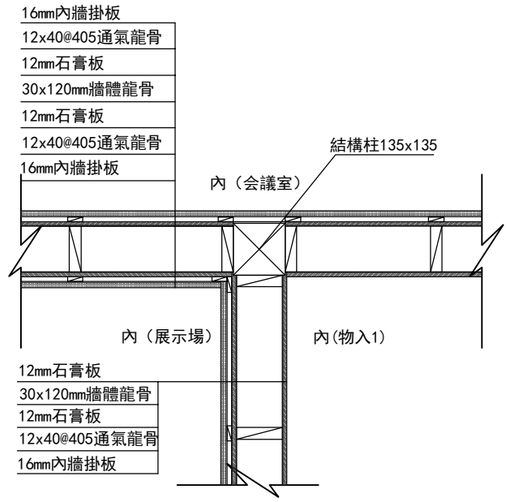

⑭ 內牆與內牆連接

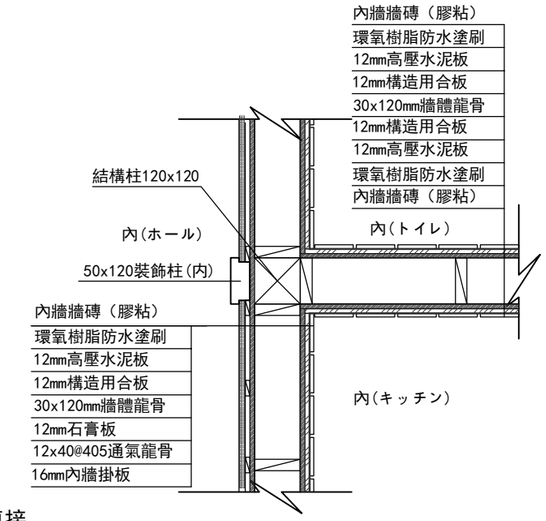

⑮ 內牆與內牆連接

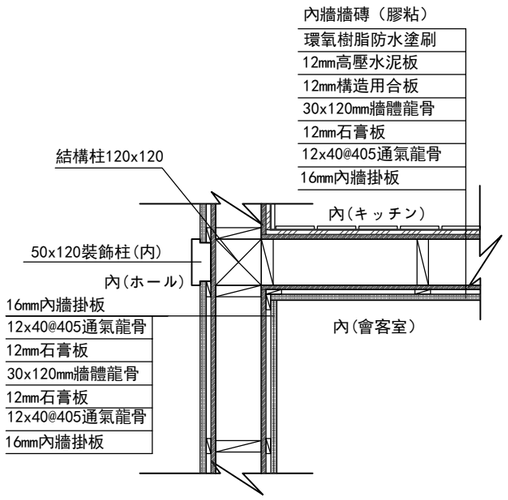

⑯ 內牆與內牆連接

工事名 日中装配式木造建築広東示範プロジェクトモデル建築（広東モデル建築） 備考	大連双華木結構建築工程有限公司 TEL:0-137-0986-7791 FAX:0411 -8579-6733	管理者 日付 2017/04/17	設計者 日付 2017/04/17	担当者 日付 2017/04/17	図面名 建築節點図	縮尺 1/16	No. J-04

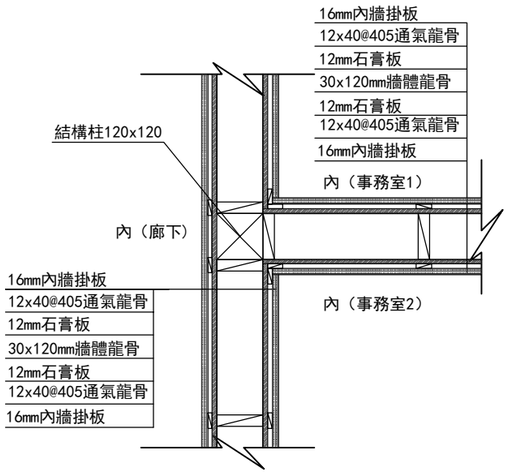

⑰ 內牆與內牆連接

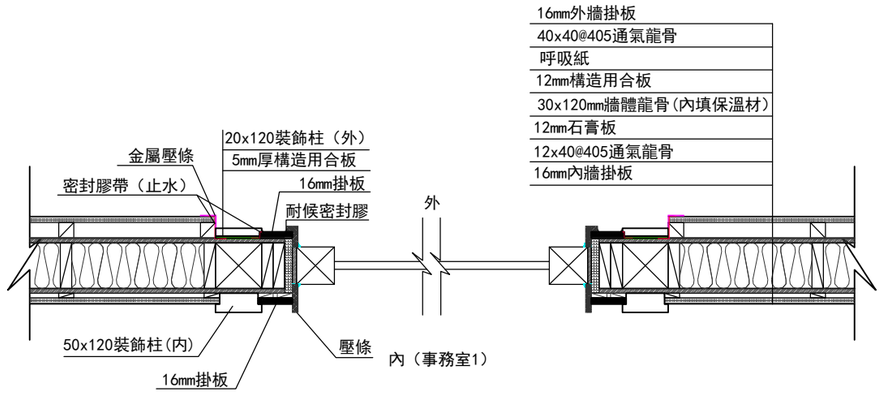

⑱ 窗兩側(2F窗)

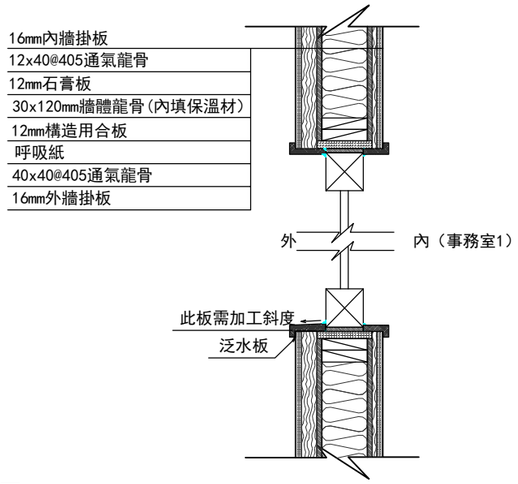

⑲窗立面

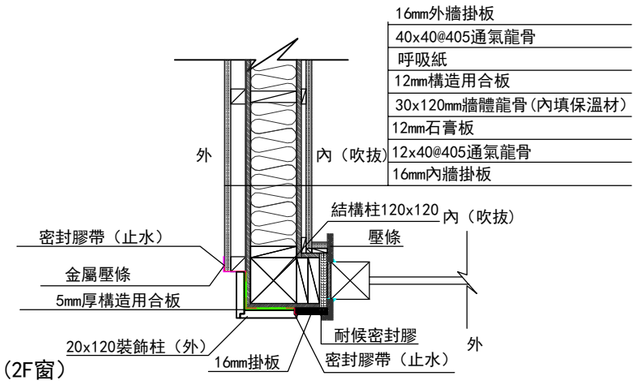

⑳ 外牆轉角(2F窗)

工事名 日中装配式木造建築広東示範プロジェクトモデル建築（広東モデル建築） 備考	大連双華木結構建築工程有限公司 TEL:0-137-0986-7791 FAX:0411 -8579-6733	管理者 日付 2017/04/17	設計者 日付 2017/04/17	担当者 日付 2017/04/17	図面名 建築節點図	縮尺 1/16	No. J-05

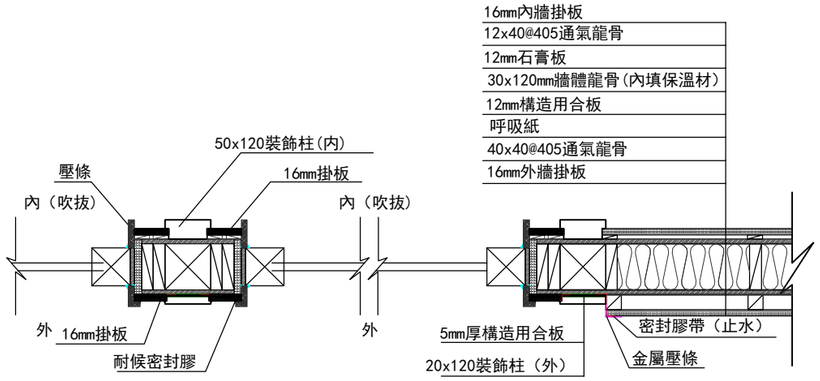

㉑窗兩側(2F連窗)

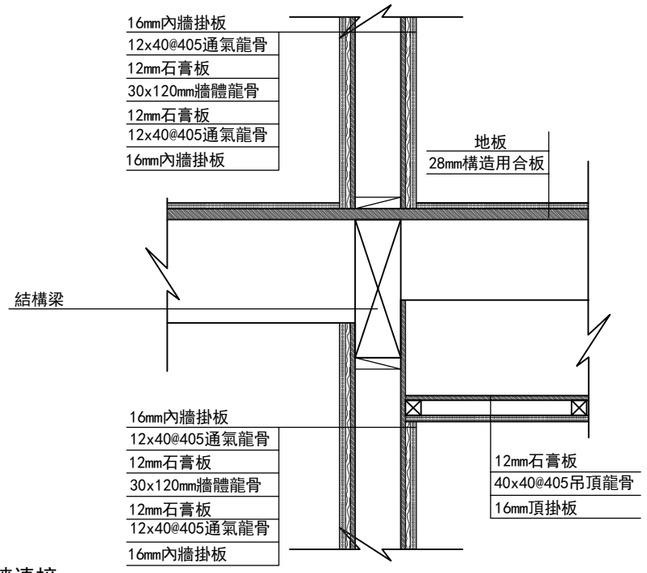

㉒樓板與內牆連接

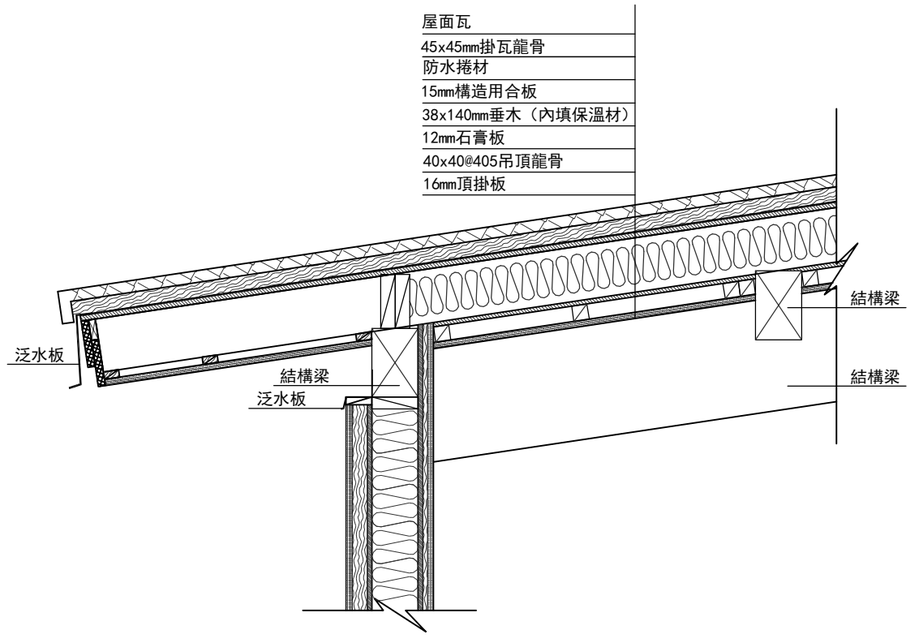

㉓屋面構造

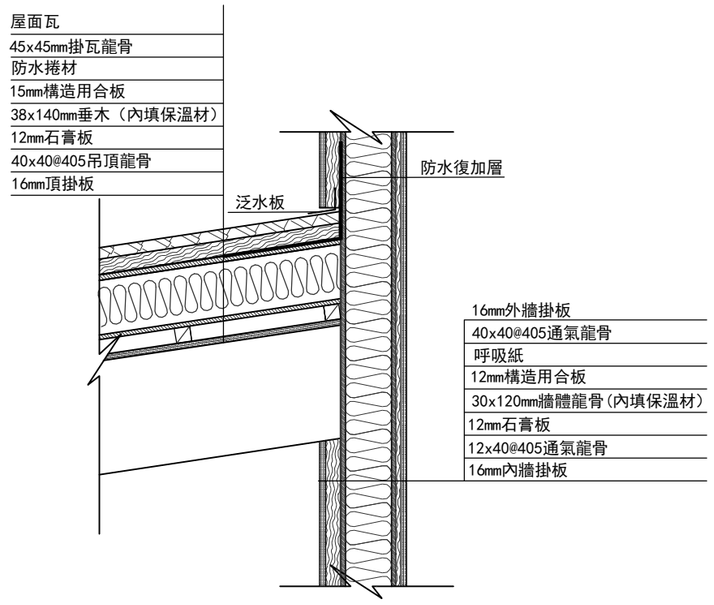

㉔屋面構造

工事名 日中装配式木造建築広東示範プロジェクトモデル建築（広東モデル建築） 備考	大連双華木結構建築工程有限公司 TEL:0-137-0986-7791 FAX:0411 -8579-6733	管理者 日付 2017/04/17	設計者 日付 2017/04/17	担当者 日付 2017/04/17	図面名 建築節點図	縮尺 1/16	No. J-06

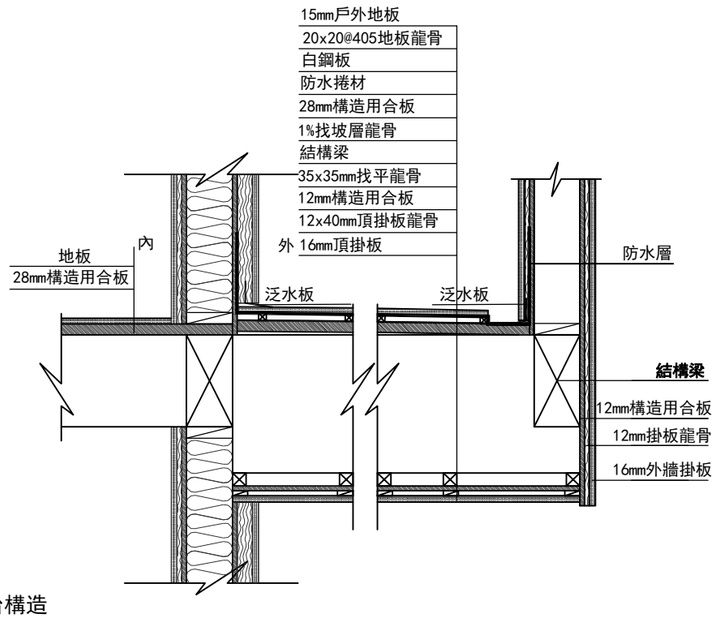

㉕ 陽台構造

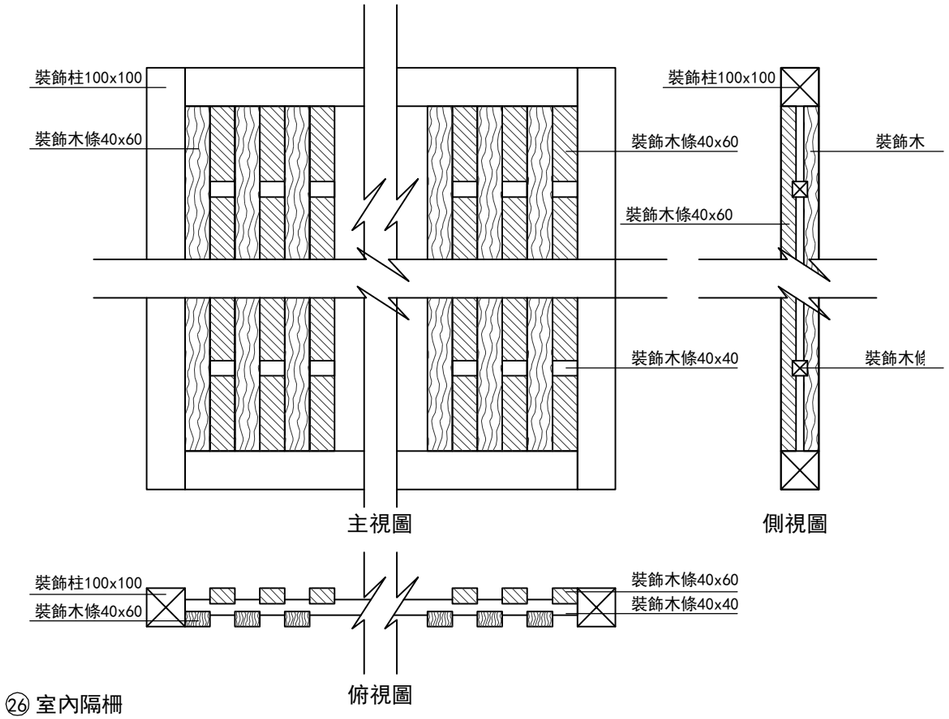

㉖ 室內隔柵

工事名 日中装配式木造建築広東示範プロジェクトモデル建築（広東モデル建築） 備考	大連双華木結構建築工程有限公司 TEL:0-137-0986-7791 FAX:0411 -8579-6733	管理者 日付 2017/04/17	設計者 日付 2017/04/17	担当者 日付 2017/04/17	図面名 建築節點図	縮尺 1/16	Ｎｏ． J-07

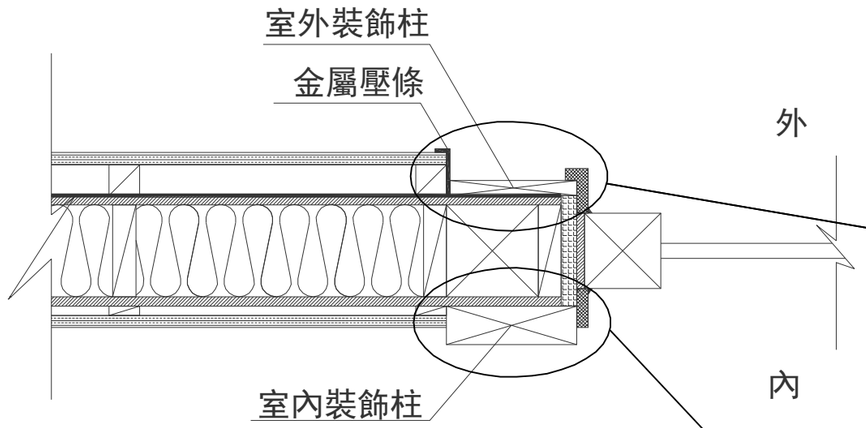

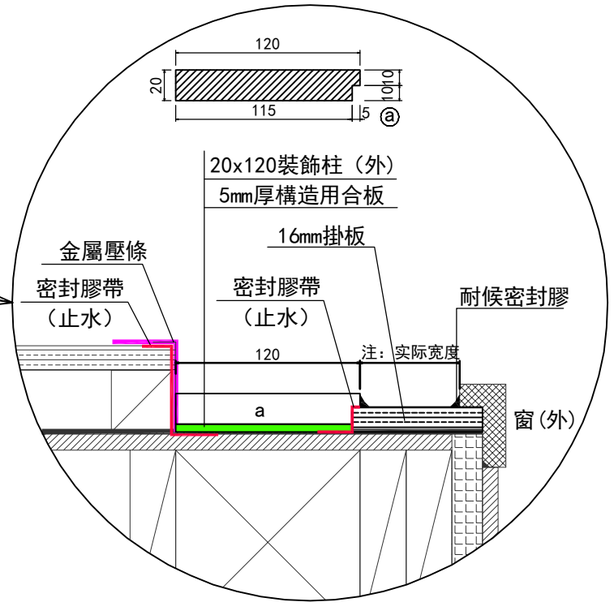

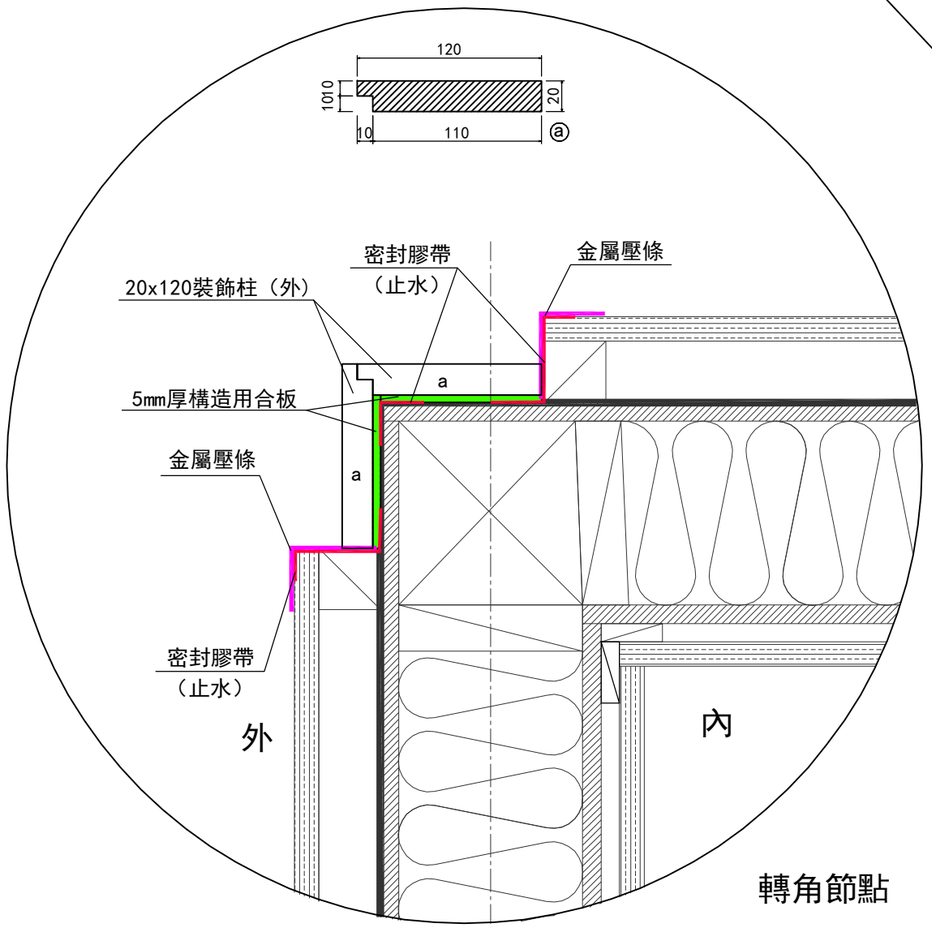

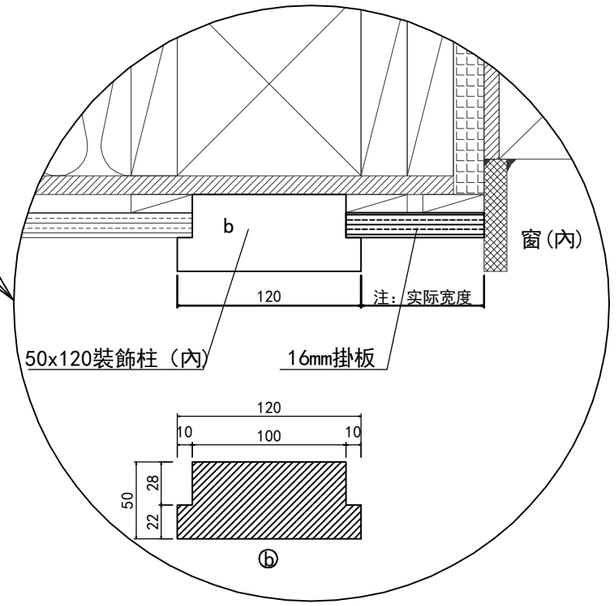

轉角節點

工事名	大連双華木結構建築工程有限公司	管理者	設計者	担当者	図面名	縮尺	No.
日中装配式木造建築広東示範プロジェクトモデル建築（広東モデル建築） 備考	TEL:0-137-0986-7791 FAX:0411 -8579-6733	日付 2017/04/17	日付 2017/04/17	日付 2017/04/17	節點図		J-08

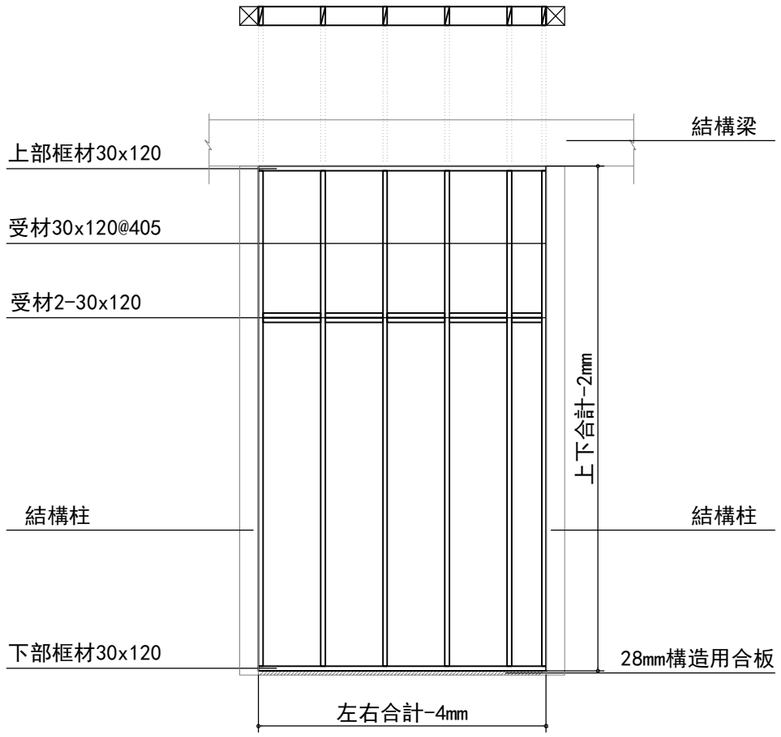

實體牆參考図

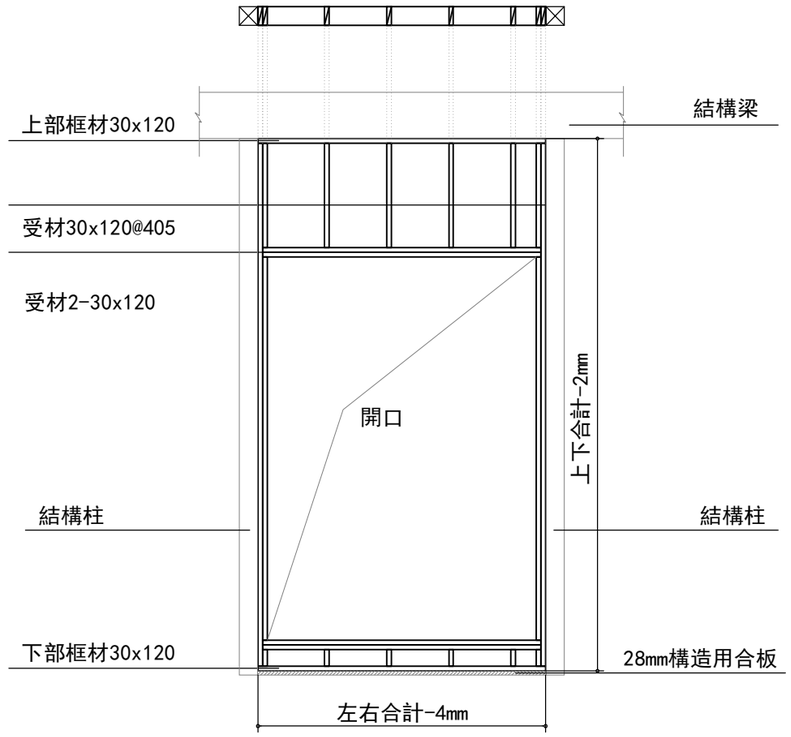

開口牆體參考図

工事名	大連双華木結構建築工程有限公司	管理者	設計者	担当者	図面名	縮尺	No.
日中装配式木造建築広東示範プロジェクトモデル建築（広東モデル建築）	TEL:0-137-0986-7791	日付 2017/04/17	日付 2017/04/17	日付 2017/04/17	牆體龍骨參考図		J-09
備考	FAX:0411 -8579-6733						

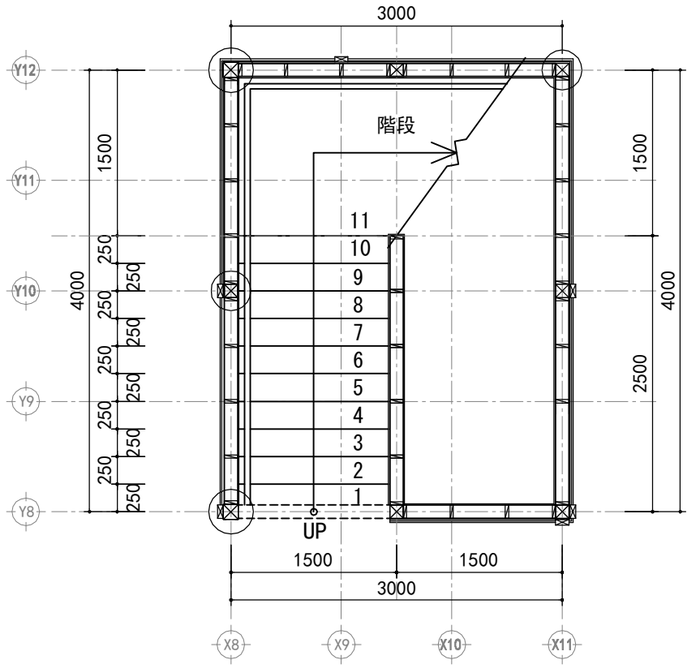

階段一層平面図

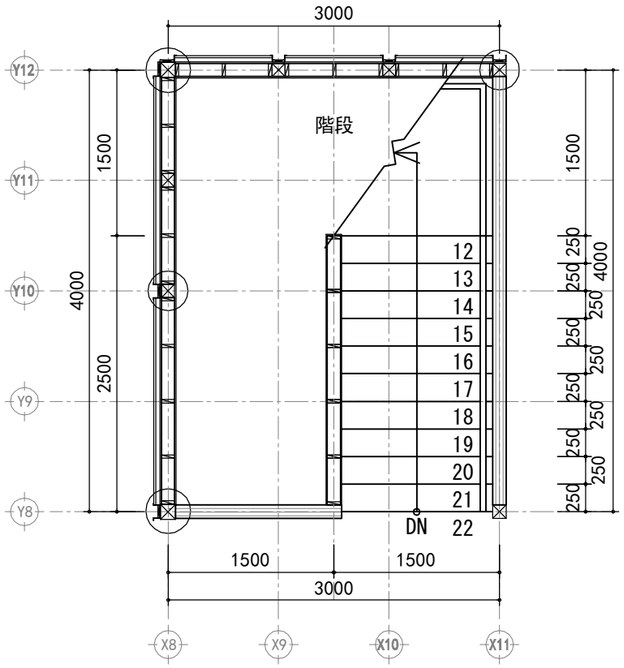

階段二層平面図

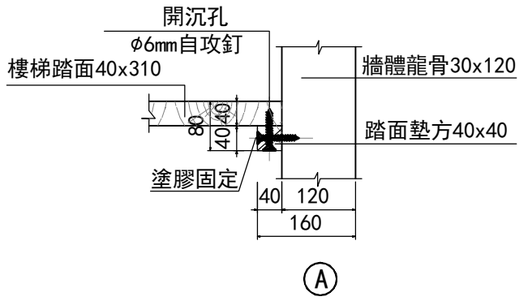

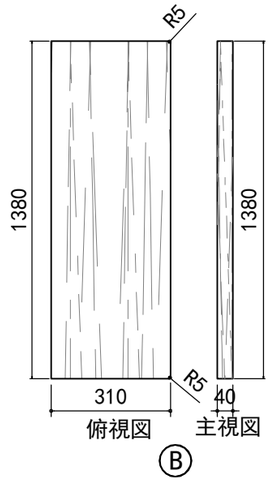

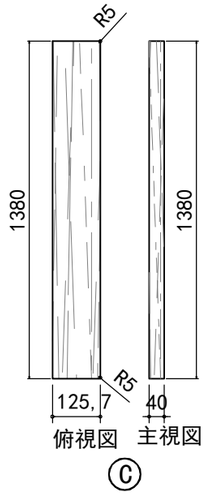

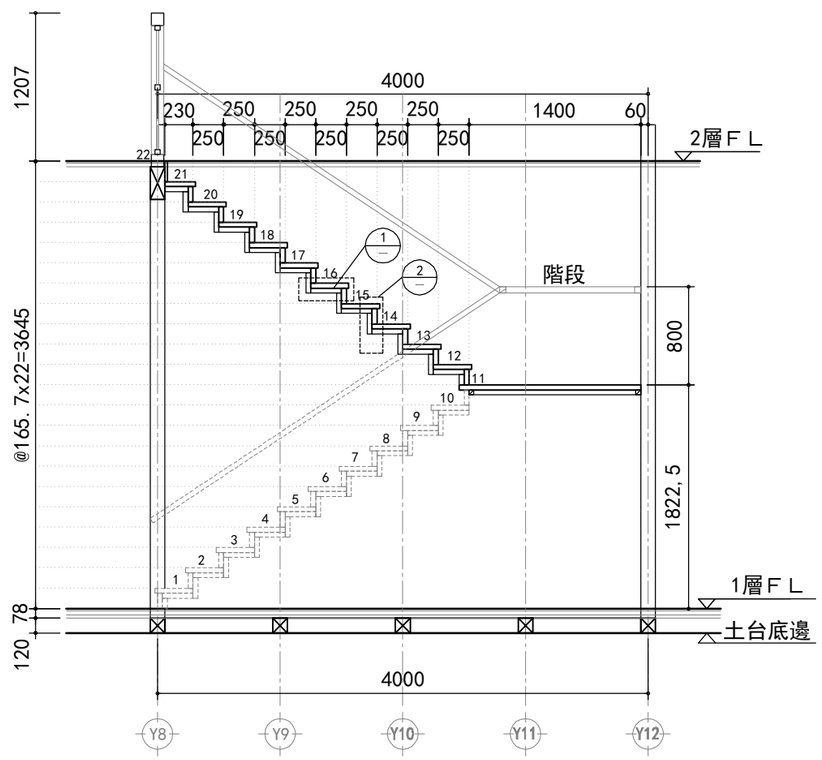

階段側視図

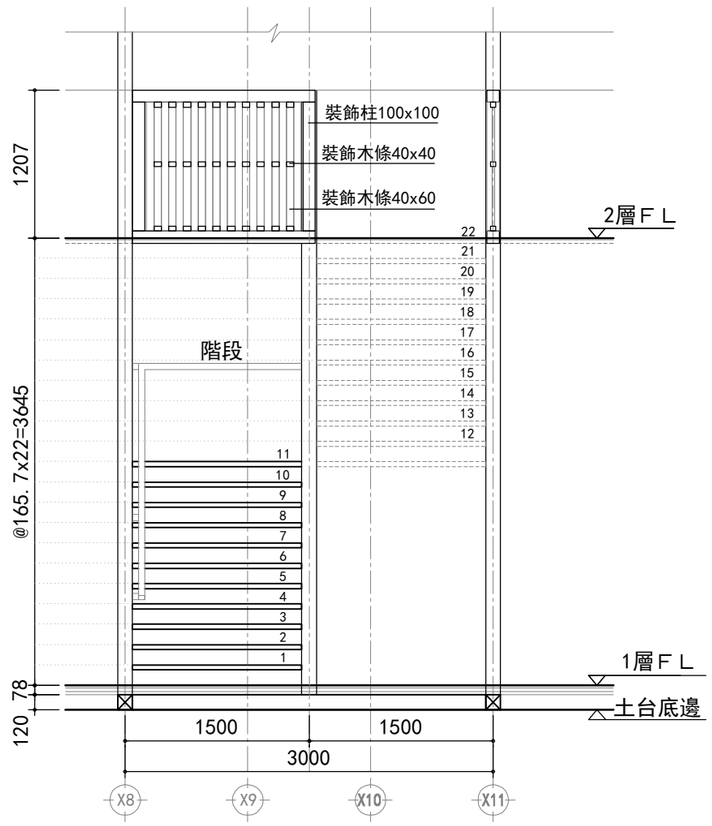

階段正視図

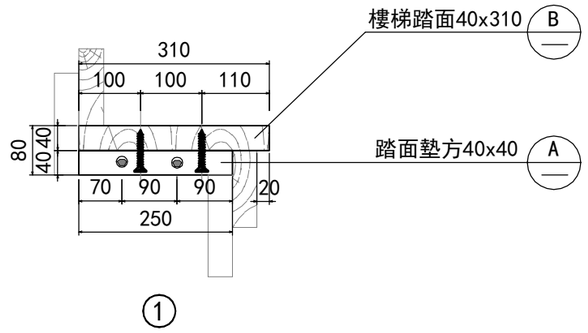

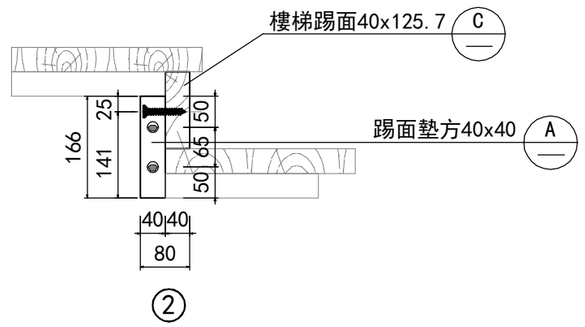

工事名	大連双華木結構建築工程有限公司	管理者	設計者	担当者	図面名	縮尺	No.
日中装配式木造建築広東示範プロジェクトモデル建築（広東モデル建築） 備考	TEL:0-137-0986-7791 FAX:0411 -8579-6733	日付 2017/04/17	日付 2017/04/17	日付 2017/04/17	階段参考図		J-10

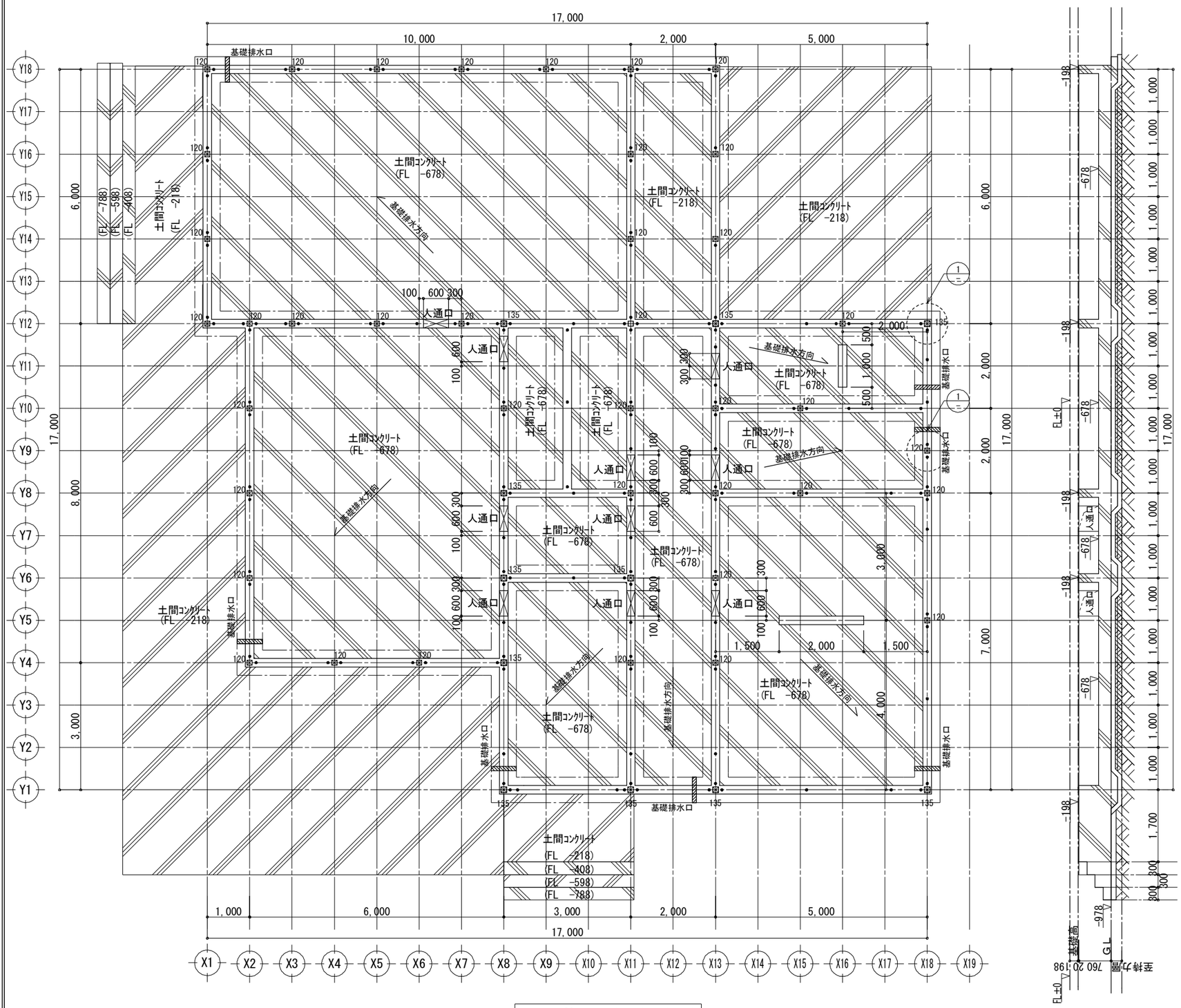

基礎伏図 S:1/100

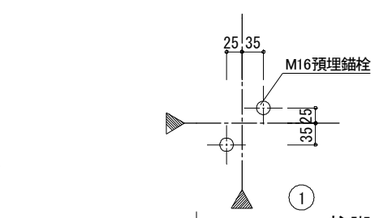

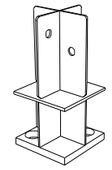

柱脚金物示意圖

柱脚金物使用PBH-63

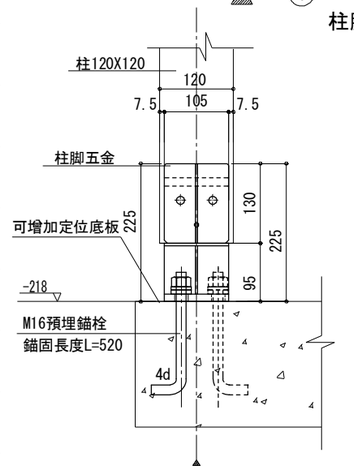

120柱脚安装示意圖

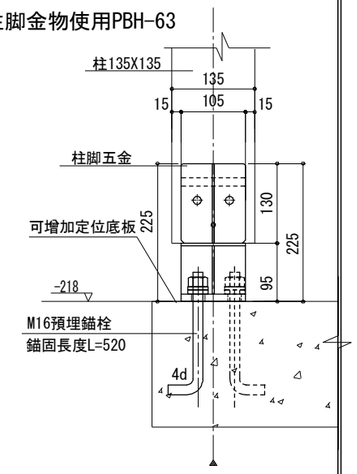

135柱脚安装示意圖

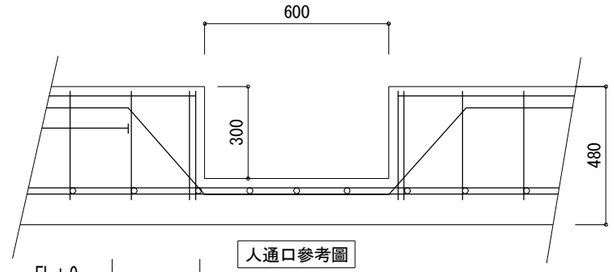

人通口参考圖

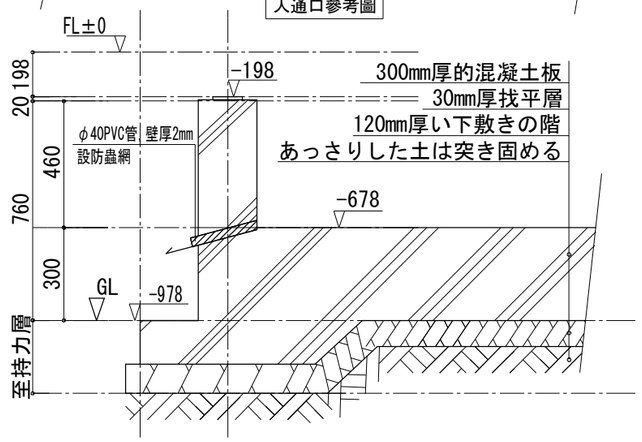

基礎断面圖 S:1/100

基礎参考圖

注：本基礎採用高板位梁板式筏型基礎，採用C30混凝土，抗滲等級為P6，基礎及板下設置30mm厚找平層,120mm厚い下敷きの階，端部伸出基礎100mm。柱角五金件及木地梁緊固採用後錨固形式。未提供相關地質資料，此基礎形式僅提供参考。

工事名	大連双華木結構建築工程有限公司	管理者	設計者	担当者	図面名	縮尺	No.
日中装配式木造建築広東示範プロジェクトモデル建築（広東モデル建築）	TEL:0-137-0986-7791 FAX:0411 -8579-6772	日付 2017/04/17	日付 2017/04/17	日付 2017/04/17	基礎伏図	1/100	G-01
備考							



1階　床伏図 S:1/100

凡 例

	大引 120×120
	短大引 120×120
	土台 120×120
□	管柱120×120
⊡	通柱135×135
■	通柱120×120

工事名		管理者	設計者	担当者	図面名	縮尺	No.
日中装配式木造建築広東示範プロジェクトモデル建築（広東モデル建築） 備考	大連双華木結構建築工程有限公司 TEL:0-137-0986-7791 FAX:0411 -8579-6772	日付 2017/04/17	日付 2017/04/17	日付 2017/04/17	1階 床伏図	1/100	G-02

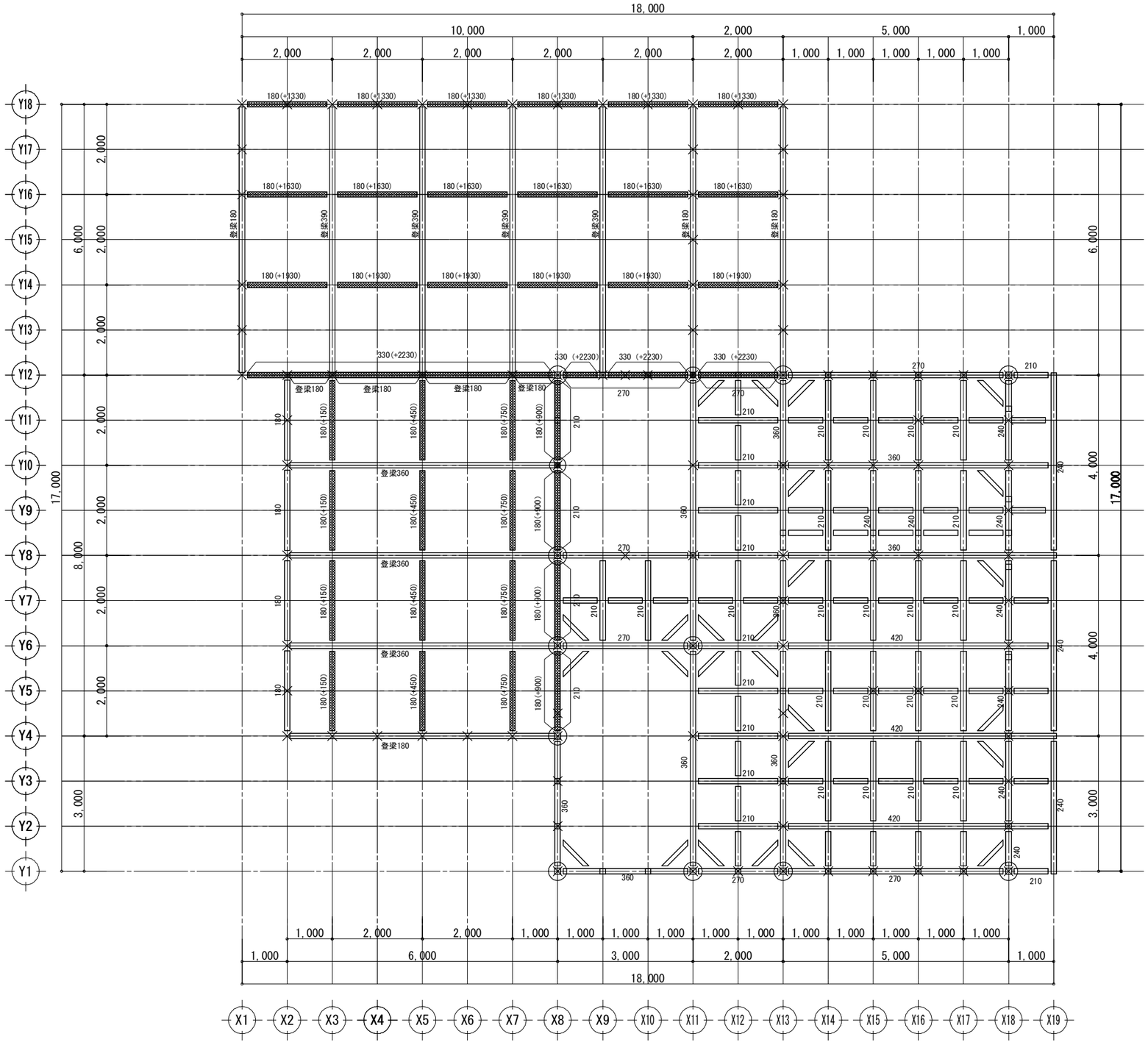

2階　床伏図　S:1/100

凡 例

	管柱120×120
	下柱(柱勝)120×120
	下柱(柱負)120×120
	通柱135×135
	通柱120×120
	未標註梁規格120×150

基準標高為1階軒高

工事名		管理者	設計者	担当者	図面名	縮尺	No.
日中装配式木造建築広東示範プロジェクトモデル建築（広東モデル建築）	大連双華木結構建築工程有限公司				2階 床伏図	1/100	G-03
備考	TEL:0-137-0986-7791 FAX:0411 -8579-6772	日付 2017/04/17	日付 2017/04/17	日付 2017/04/17			

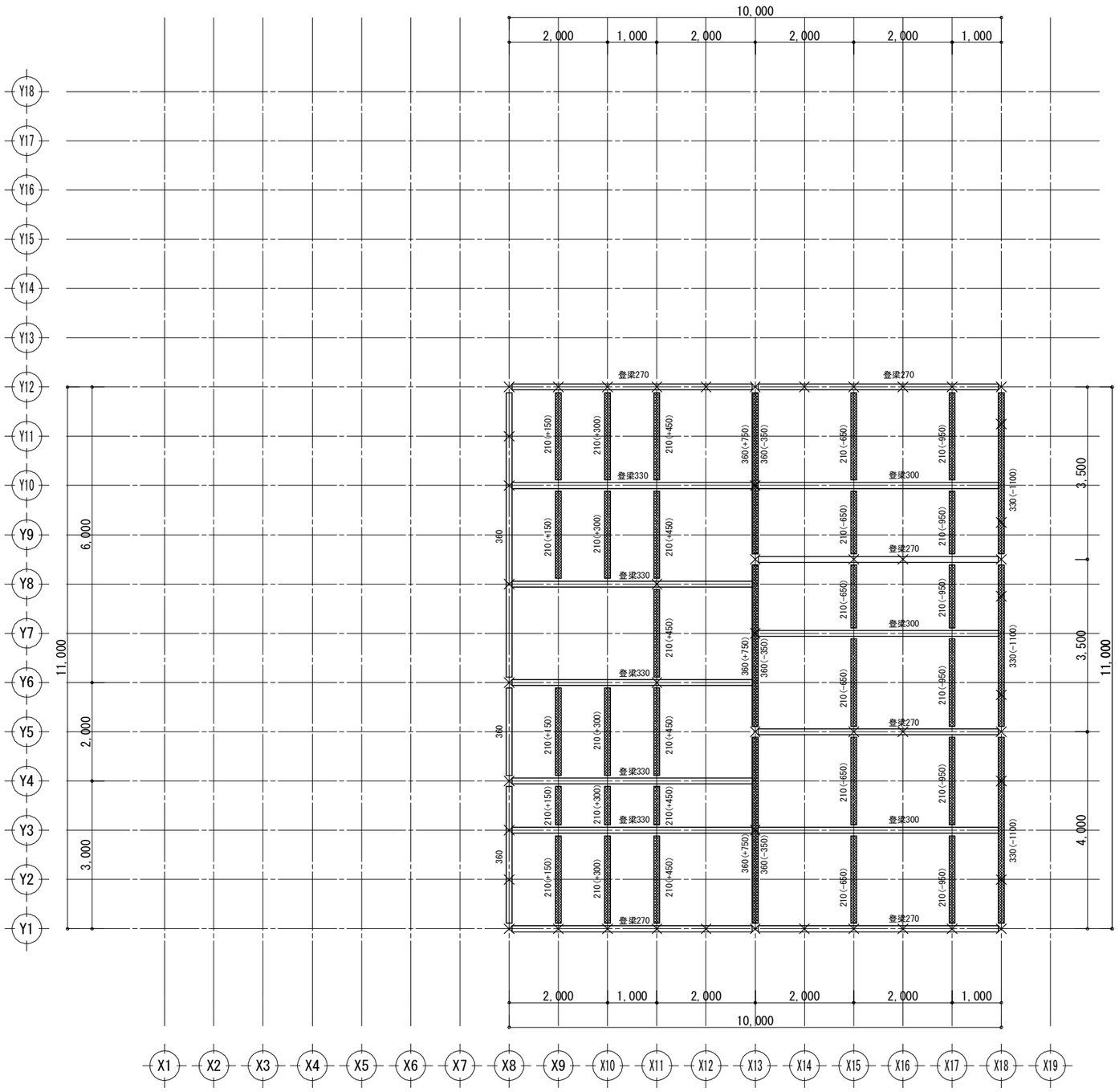

2階　梁伏図　S:1/100

凡 例

▭╳▭	下柱(柱勝)120×120
▭╳▭	下柱(柱負)120×120
基準標高為2階軒高	

工事名		管理者	設計者	担当者	図面名	縮尺	No.
日中装配式木造建築広東示範プロジェクトモデル建築（広東モデル建築）	大連双華木結構建築工程有限公司				2階 梁伏図	1/100	G-04
備考	TEL:0-137-0986-7791 FAX:0411 -8579-6772	日付 2017/04/17	日付 2017/04/17	日付 2017/04/17			

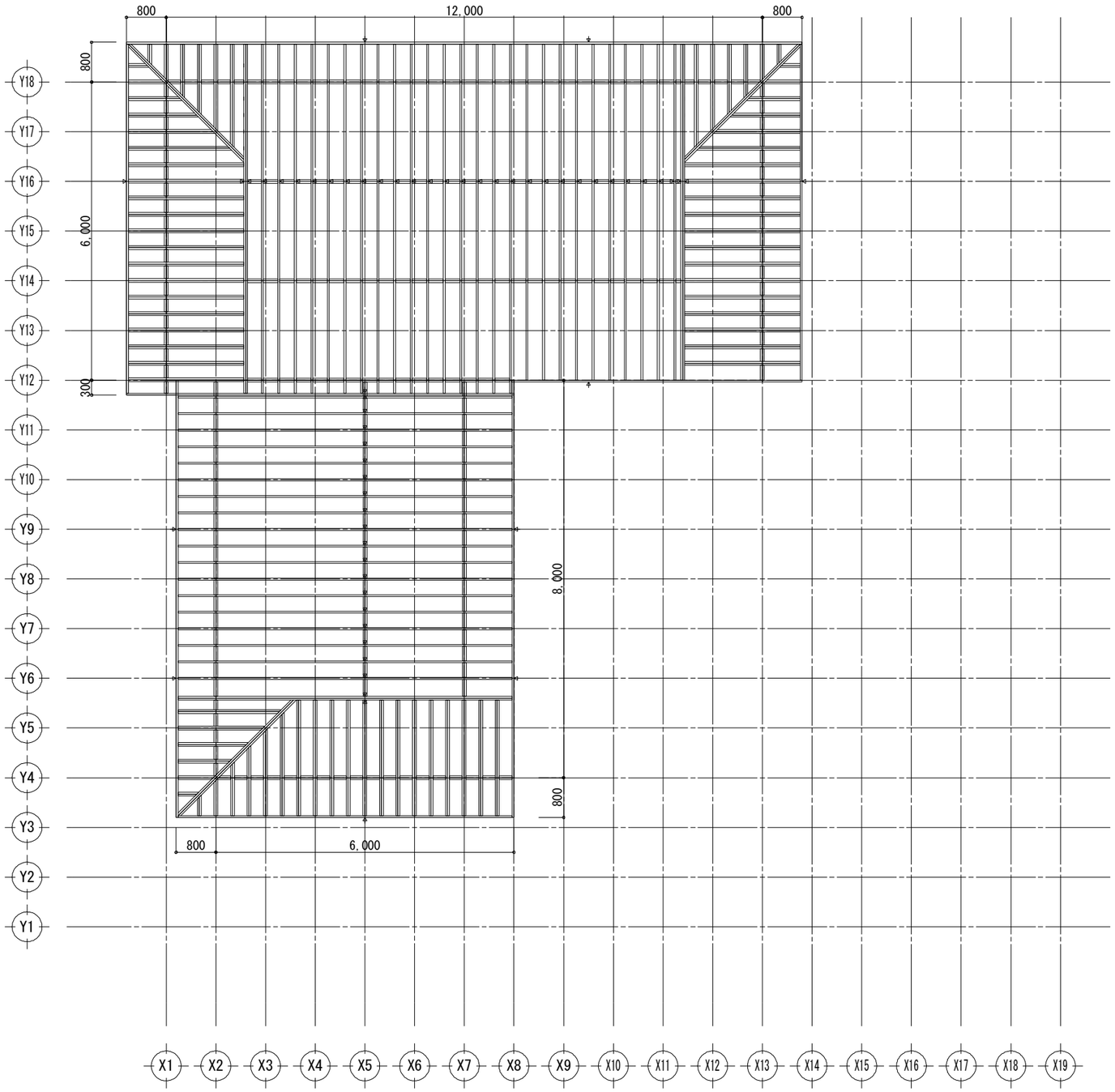

1階　小屋伏図　S:1/100

凡 例

▭	垂木38x140
◁	垂木繼手

工事名		管理者	設計者	担当者	図面名	縮尺	No.
日中装配式木造建築広東示範プロジェクトモデル建築（広東モデル建築）	大連双華木結構建築工程有限公司				6面 配置図	1/10,50,100	G-05
備考	TEL:0-137-0986-7791 FAX:0411 -8579-6772	日付 2017/04/17	日付 2017/04/17	日付 2017/04/17			

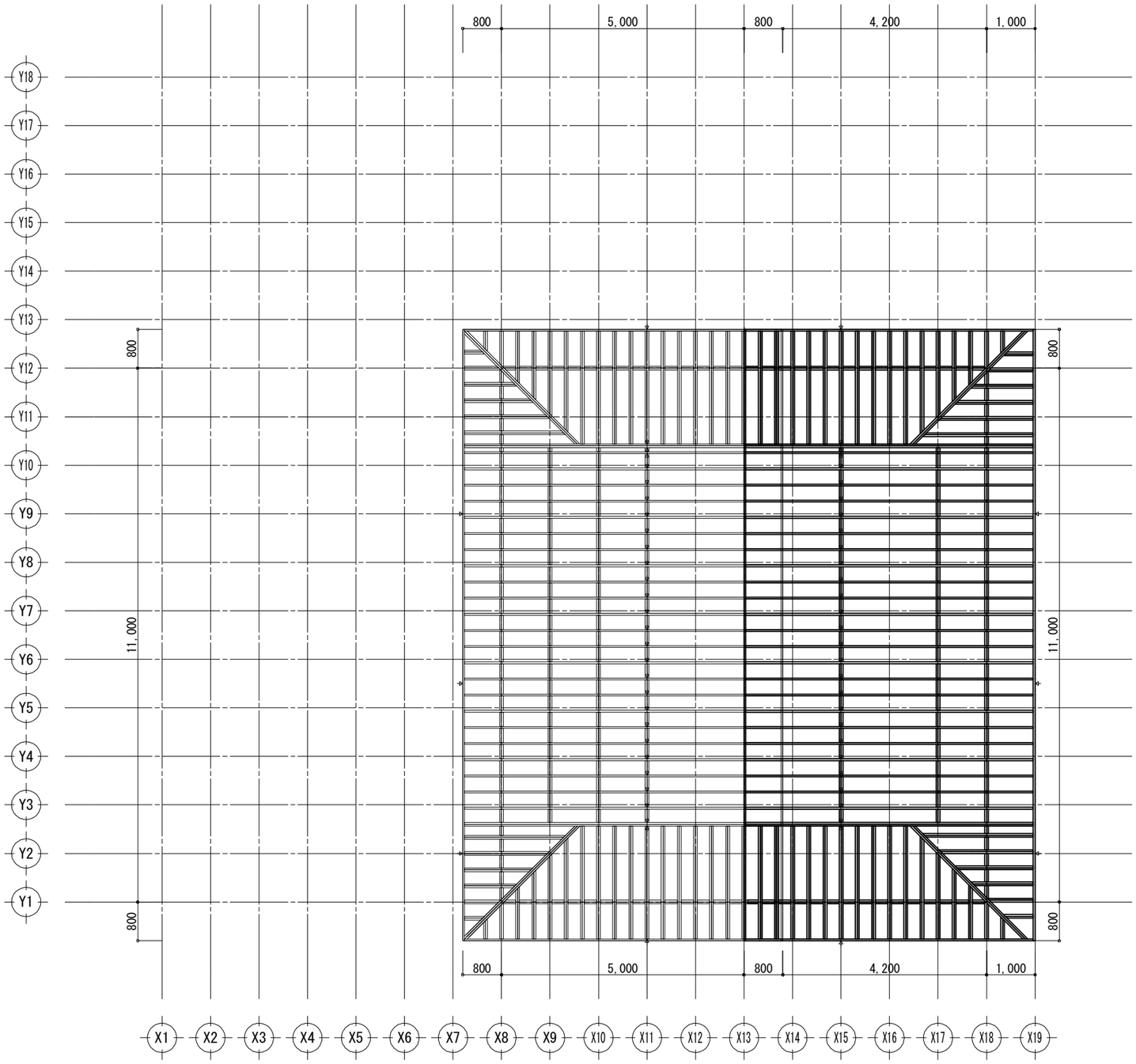

2階　小屋伏図　S:1/100

凡 例

▭	垂木38x140
◁	垂木繼手

工事名		管理者	設計者	担当者	図面名	縮尺	No.
日中装配式木造建築広東示範プロジェクトモデル建築（広東モデル建築）	大連双華木結構建築工程有限公司				2階 小屋伏図	1/100	G-06
備考	TEL:0-137-0986-7791 FAX:0411 -8579-6772	日付 2017/04/17	日付 2017/04/17	日付 2017/04/17			

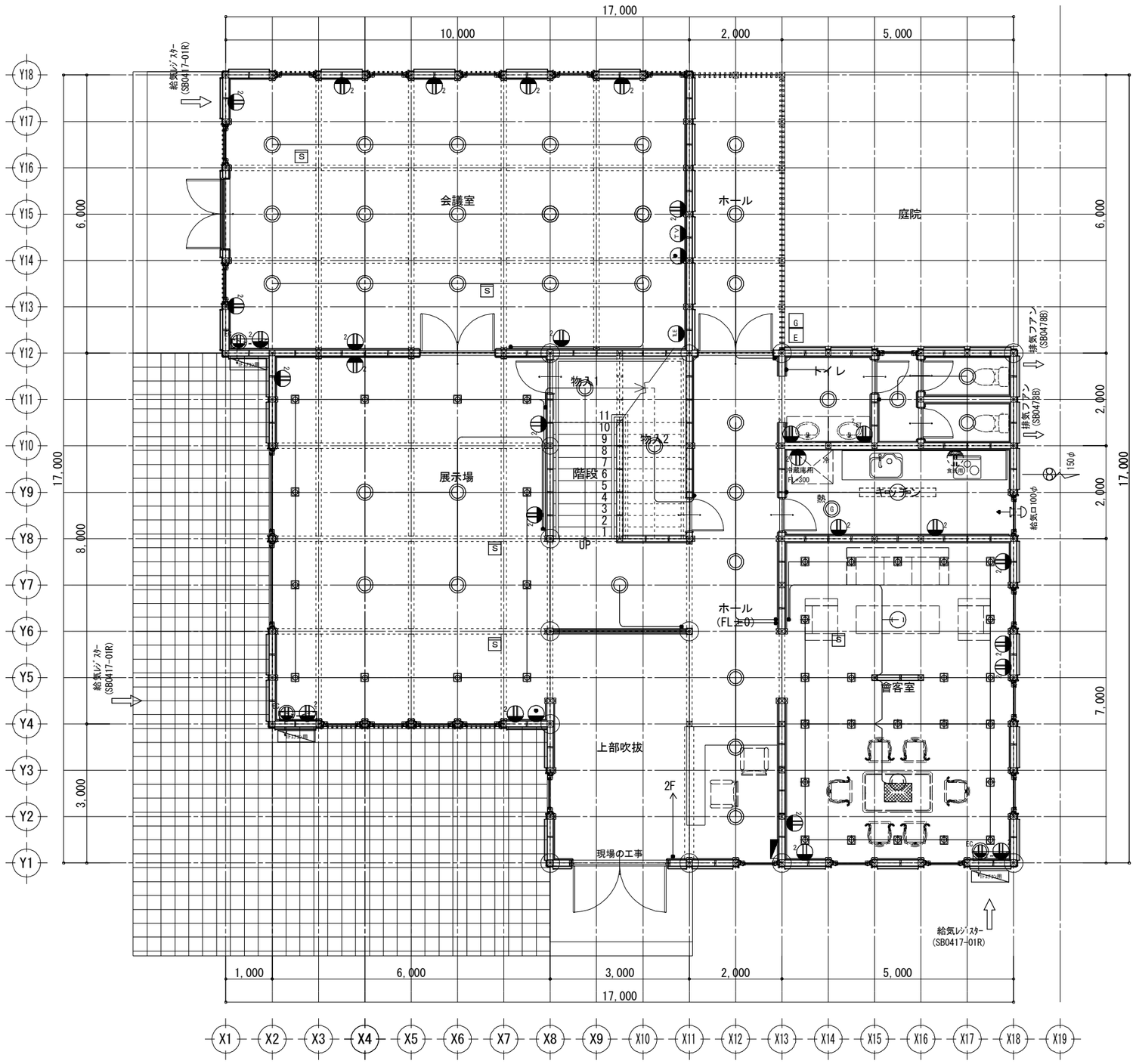

1階電気配線図　S：1／100

凡　例

	1口コンセント
EC	2口コンセント
	エアコン用コンセント　(FL+1900)
ET	アース付コンセント
TV	テレビ配線　5CFB
	電話配管
	専用回路
	換気扇(FD付)
	エアコン室内機
	エアコン室外機
	分電盤
E	電気メーター
G	ガスメーター
	片切スイッチ
	引掛シーリング
	シーリング（蛍光灯）
	ダウンライト
コンセント	標準高さ　FL+　250
スイッチ	標準高さ　FL+　1200
エアコン	コンセント　標準高さ　FL+　1900

①	ポーチ灯	HSEW　5009　KCE	④	ライティングレール	AH0212
②	階段・便所	LSB　50030			AH0231K
③	キッチン	HSFA　5091　E			AH0232

工事名 日中装配式木造建築広東示範プロジェクトモデル建築（広東モデル建築） 備考	大連双華木結構建築工程有限公司 TEL:0-137-0986-7791 FAX:0411 -8579-6772	管理者 日付 2017/04/17	設計者 日付 2017/04/17	担当者 日付 2017/04/17	図面名 1階電気配線図	縮尺 1/100	No. E-01

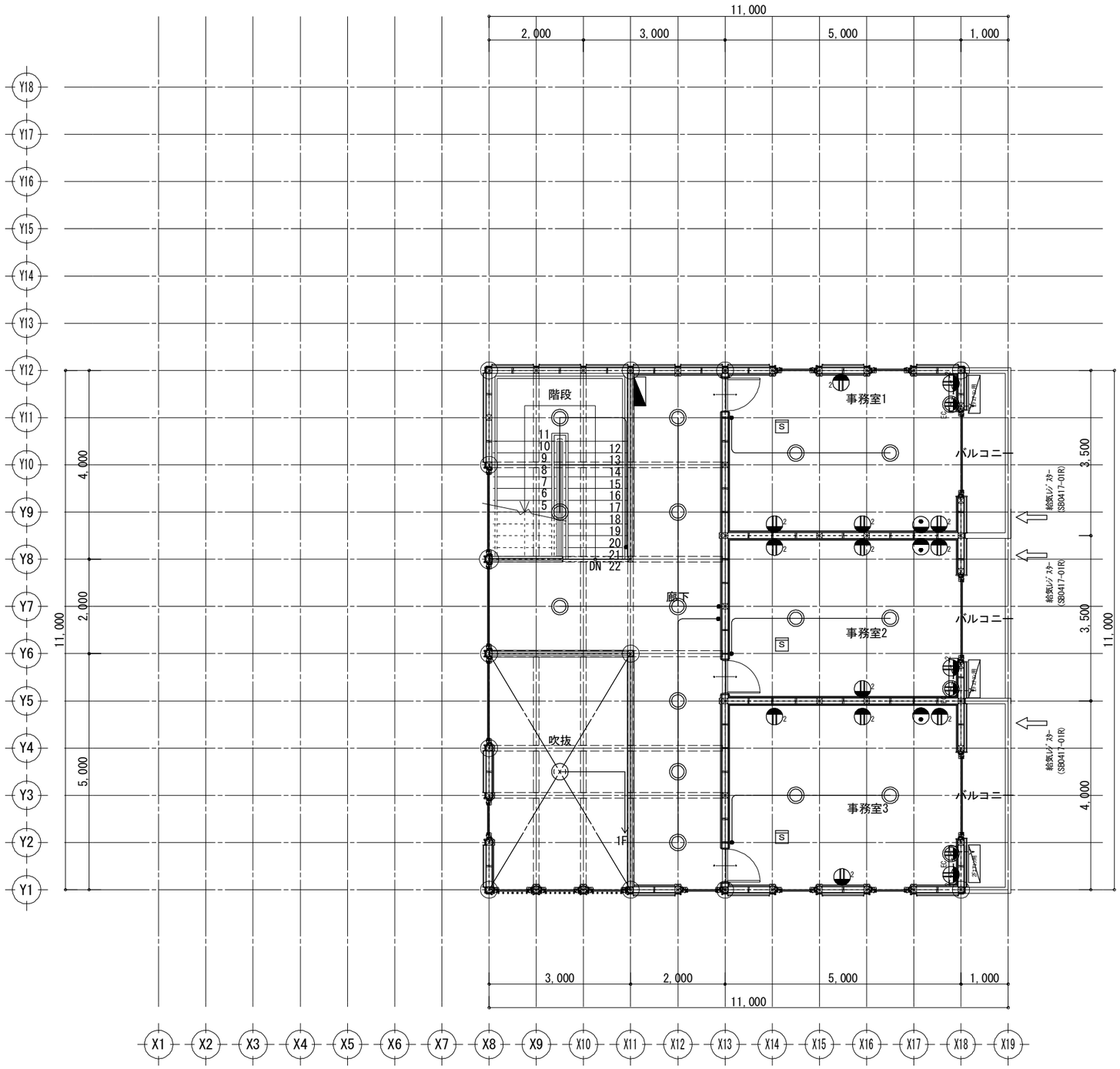

2階電気配線図　S:1/100

凡　例

	1口コンセント
	2口コンセント
	エアコン用コンセント　(FL+1900)
	アース付コンセント
TV	テレビ配線　5CFB
	電話配管
	専用回路
	換気扇(FD付)
	エアコン室内機
	エアコン室外機
	分電盤
E	電気メーター
G	ガスメーター
	片切スイッチ
	引掛シーリング
	シーリング（蛍光灯）
	ダウンライト
コンセント	標準高さ　FL+　250
スイッチ	標準高さ　FL+　1200
エアコン	コンセント　標準高さ　FL+　1900

①	ポーチ灯	HSEW　5009　KCE	④	ライティングレール	AH0212
②	階段・便所	LSB　50030			AH0231K
③	キッチン	HSFA　5091　E			AH0232

工事名		管理者	設計者	担当者	図面名	縮尺	No.
日中装配式木造建築広東示範プロジェクトモデル建築（広東モデル建築） 備考	大連双華木結構建築工程有限公司 TEL:0-137-0986-7791 FAX:0411 -8579-6772	日付 2017/04/17	日付 2017/04/17	日付 2017/04/17	2階電気配線図	1/100	E-02

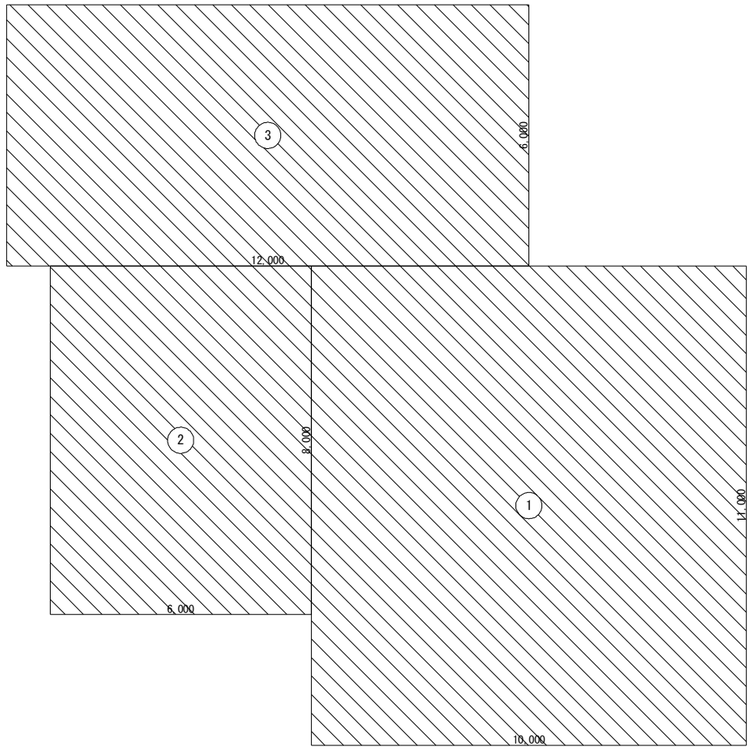

１階床面積算定図

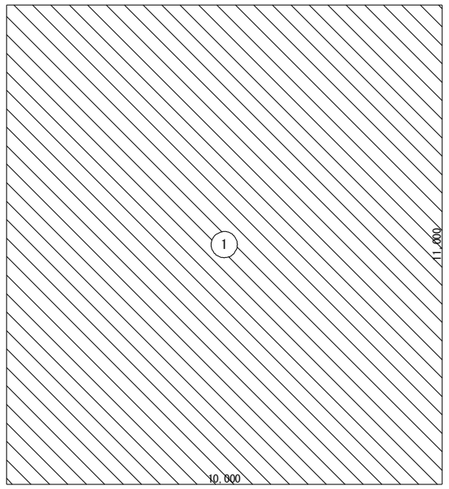

２階床面積算定図

床面積表

単位　㎡

階		面積		計
2	①	10.000×11.000	110.000000	110.00
1	①	10.000×11.000	110.000000	230.00
	②	6.000×8.000	48.000000	
	③	12.000×6.000	72.000000	

見付面積表

単位　㎡

方向	階		面積		計	累計
X	2	B1	(18.112+11.205)×1.036÷2.0	15.186206	46.13	46.13
		B2	11.205×0.126	1.411830		
		B3	12.600×0.174	2.192400		
		B4	12.660×0.941	11.913060		
		B5	11.205×0.016	0.179280		
		B6	12.600×0.174	2.192400		
		B7	12.660×1.031	13.052460		
	1	A1	17.198×3.514	60.433772	64.39	110.52
		A2	(19.505+18.112)×0.210÷2.0	3.949785		
Y	2	B1	1.000×0.973	0.973000	23.06	23.06
		B2	10.205×0.973	9.929465		
		B3		12.154875		
	1	A1		59.005701	59.01	82.07

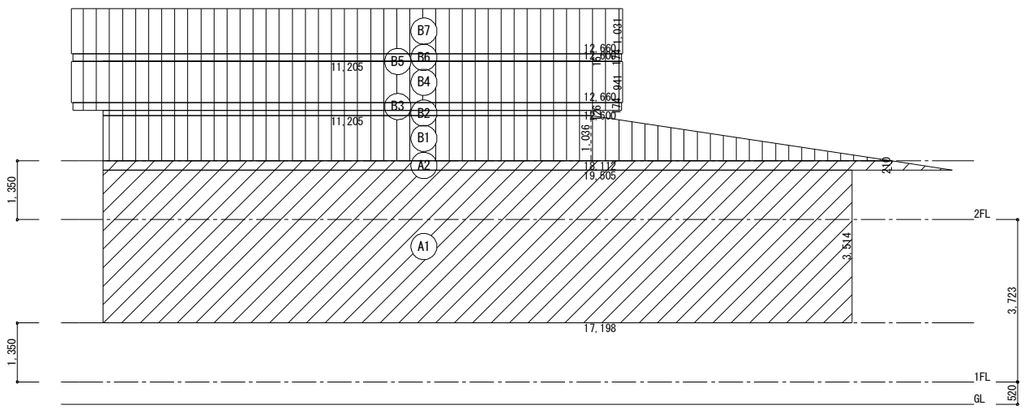

Ｘ方向(東面)軸組用見付面積算定図

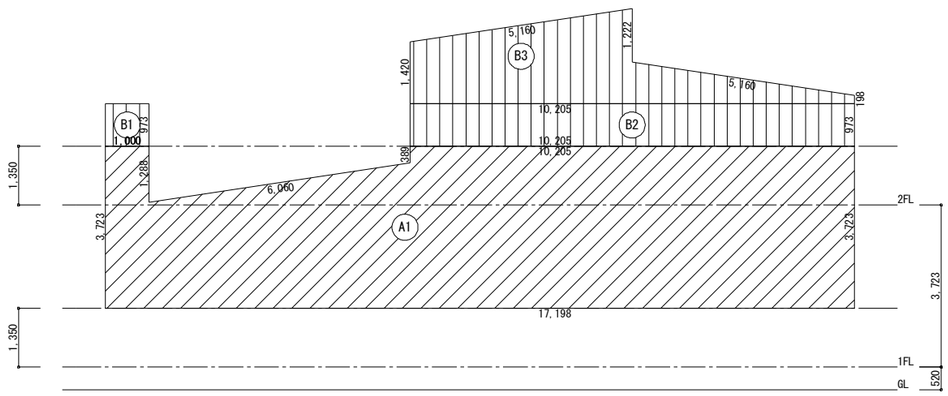

Ｙ方向(南面)軸組用見付面積算定図

工事名	大連双華木結構建築工程有限公司	管理者	設計者	担当者	図面名	縮尺	No.
日中装配式木造建築広東示範プロジェクトモデル建築（広東モデル建築）		日付	日付	日付	床面積　見付面積算定	1/100	E-03
備考	TEL 0-137-0986-7791 FAX 0411-8579-6772	2017/04/17	2017/04/17	2017/04/17			

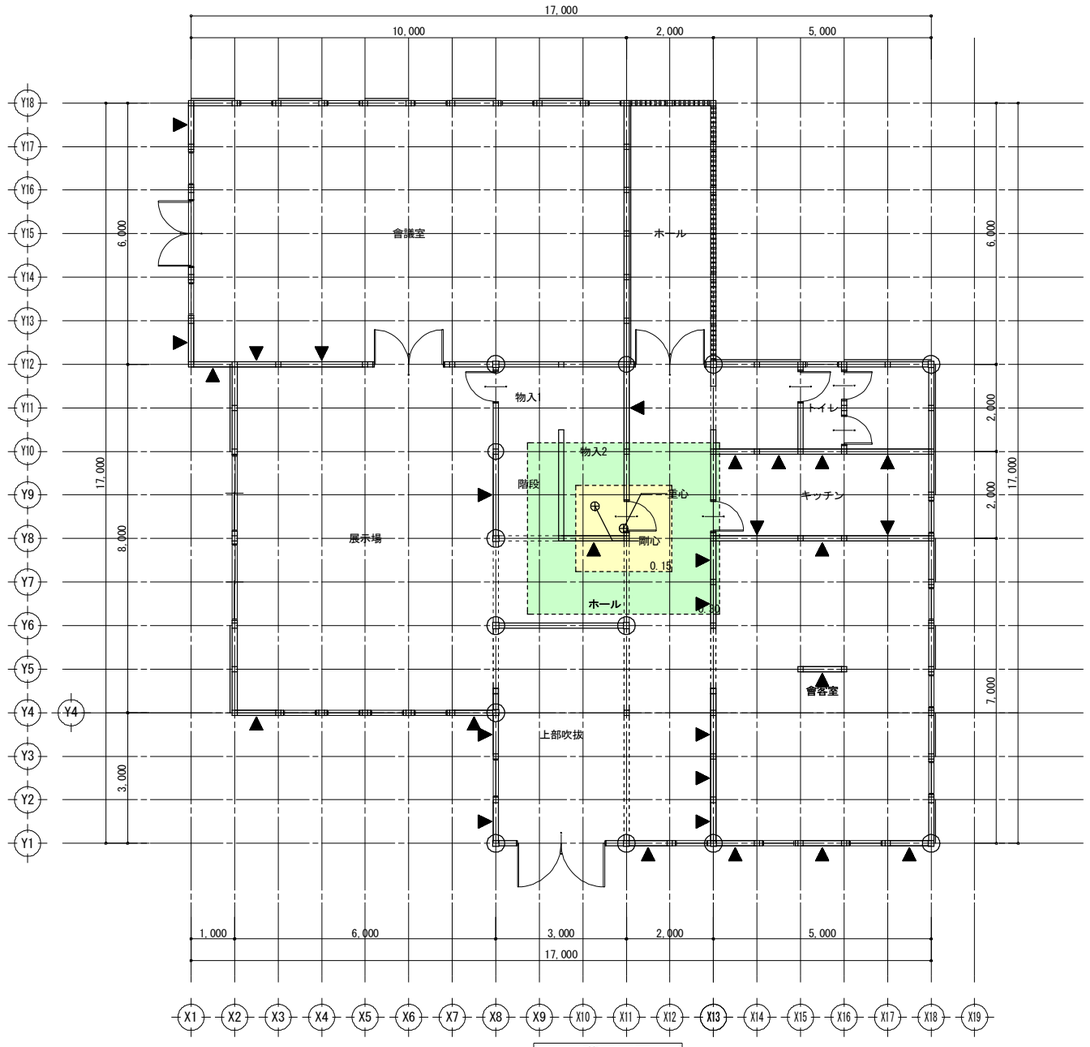

１階平面図

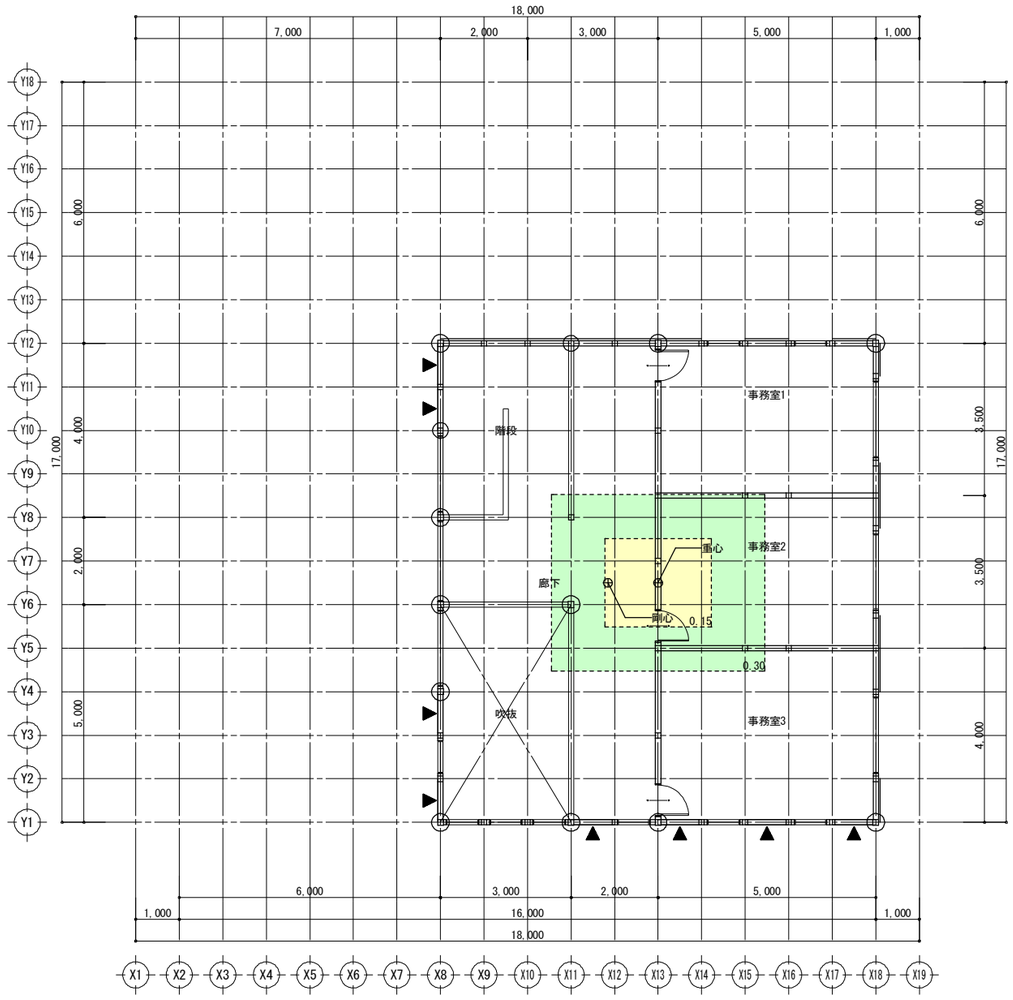

２階平面図

凡例

記号	壁の構造		筋かいの構造		倍率
W1			木材30×90片方向	1.5	1.5
W2			木材30×90たすき掛	3.0	3.0
W3			木材45×90片方向	2.0	2.0
W4			木材45×90たすき掛	4.0	4.0
W5			木材90×90片方向	3.0	3.0
W6			木材90×90たすき掛	5.0	5.0
W7	ＪＡＳ構造用合板	2.5			2.5
W8	ＪＡＳ構造用合板	2.5	木材45×90片方向	2.0	4.5
W9	ＪＡＳ構造用合板	5.0			5.0

軸組判定表　単位　m

階	方向	存在軸組長	判定	必要軸組長		壁余裕度
				床面積(地震力)	見付面積(風圧力)	
2	X	40.000	＞ OK	16.500	23.065	1.73
	Y	32.500	＞ OK	16.500	11.530	1.96
1	X	135.000	＞ OK	66.700	55.260	2.02
	Y	107.500	＞ OK	66.700	41.035	1.61

存在軸組長算定表　単位　m

階	方向	記号	倍率	x	長さ	x	個所	=	軸組長	合計
2	X	W9	5.0		1.000		4		20.000	40.000
		W7	2.5		1.000		8		20.000	
	Y	W9	5.0		1.000		4		20.000	32.500
		W7	2.5		0.750		4		7.500	
		W7	2.5		1.000		2		5.000	
1	X	W9	5.0		1.000		13		65.000	135.000
		W9	5.0		2.000		4		40.000	
		W9	5.0		1.500		1		7.500	
		W7	2.5		1.000		9		22.500	
	Y	W9	5.0		1.000		9		45.000	107.500
		W9	5.0		2.000		2		20.000	
		W7	2.5		1.000		17		42.500	

必要軸組長算定表　単位　m

床面積(地震力)に対する必要軸組長

階	方向	床面積	乗ずる数値	必要軸組長
2	X	110.00	0.150	16.500
	Y			
1	X	230.00	0.290	66.700
	Y			

見付面積(風圧力)に対する必要軸組長

階	方向	見付面積	乗ずる数値	必要軸組長
2	X	46.13	0.500	23.065
	Y	23.06		11.530
1	X	110.52		55.260
	Y	82.07		41.035

床面積(地震力)に係る条件

- ■ 一般区域
- □ 特定行政庁が指定する軟弱地盤区域(一般区域の1.5倍)
- □ 特定行政庁が指定するその他の区域
- □ 壁・屋根の重量が重い建築物(土蔵造、瓦葺等)
- ■ 屋根の軽い建築物(金属板、スレート葺等)
- □ 準耐火構造の耐火性能確保(1.25倍)
- □ 割り増し倍率考慮

見付面積(風圧力)に係る条件

- □ 特定行政庁が認める強風区域
- ■ 上記以外の区域

工事名		管理者	設計者	担当者	図面名	縮尺	No.
日中装配式木造建築広東示範プロジェクトモデル建築（広東モデル建築）	大連双華木結構建築工程有限公司				軸組判定表	1/100	E-04
備考	TEL 0-137-0986-7791 FAX 0411-8579-6772	日付 2017/04/17	日付 2017/04/17	日付 2017/04/17			

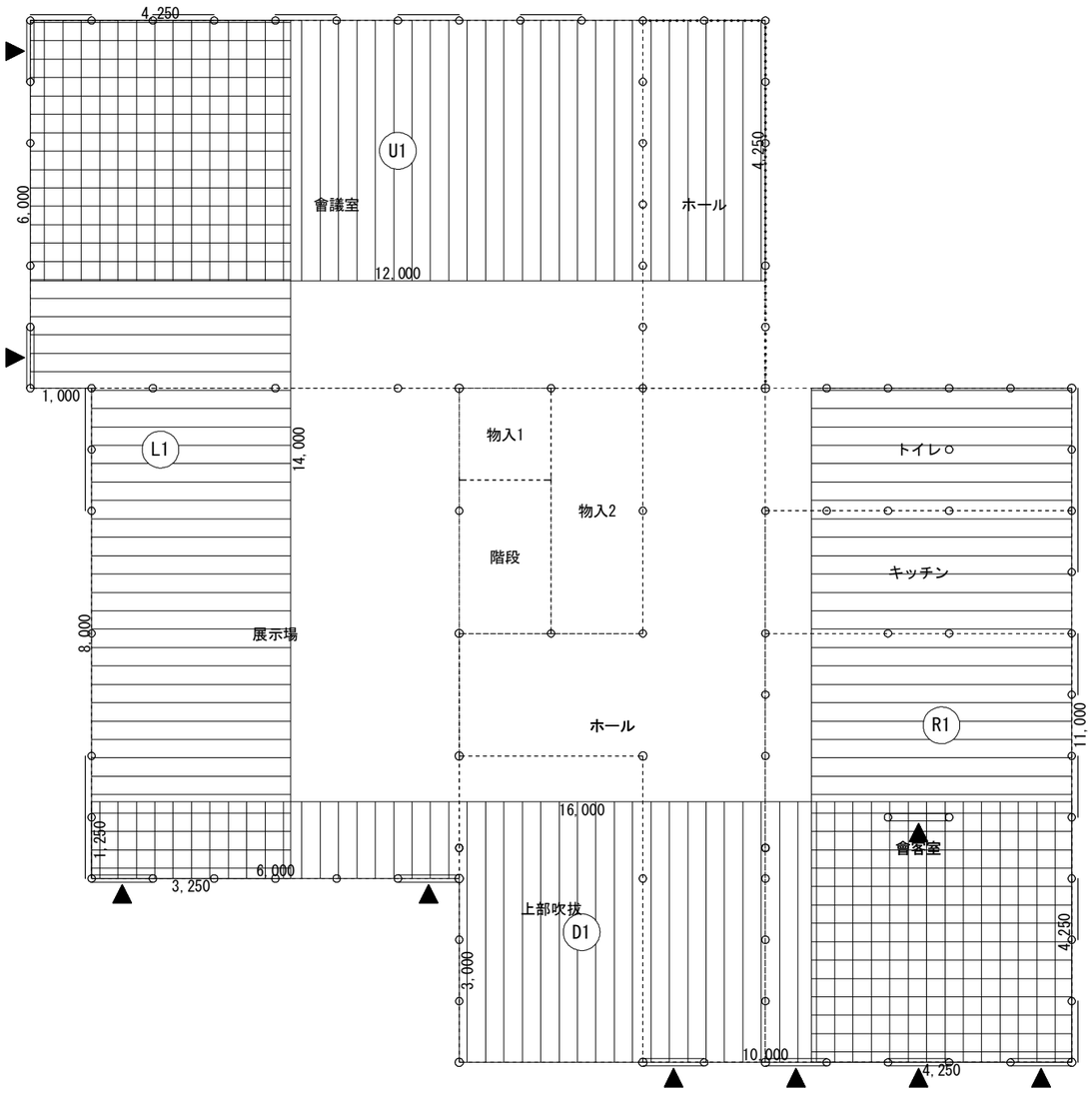

１階壁釣り合い算定図

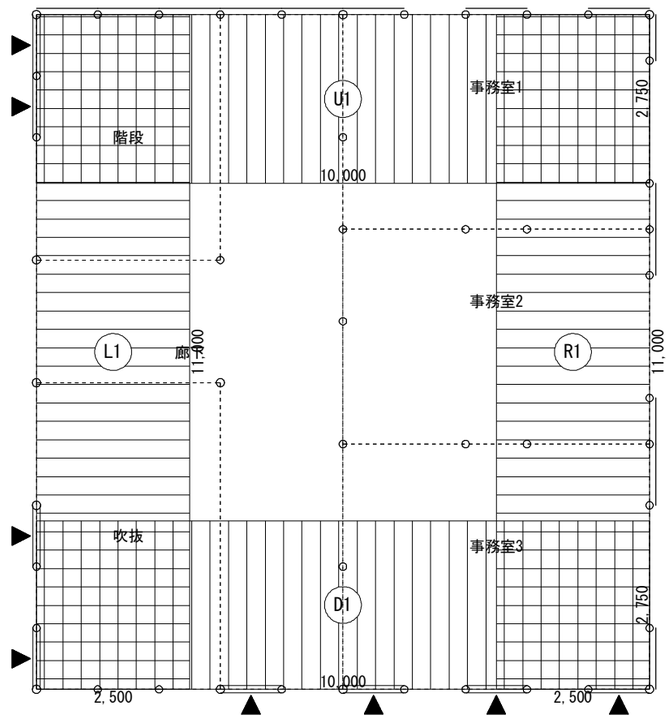

２階壁釣り合い算定図

側端部分床面積表

単位 ㎡

階	方向			面積		計
2	X	上	U1	10.000×2.750	27.500000	27.50
		下	D1	10.000×2.750	27.500000	27.50
	Y	左	L1	2.500×11.000	27.500000	27.50
		右	R1	2.500×11.000	27.500000	27.50
1	X	上	U1	12.000×4.250	51.000000	51.00
		下	D1	6.000×1.250＋4.250×10.000	50.000000	50.00
	Y	左	L1	3.250×8.000＋4.250×6.000	51.500000	51.50
		右	R1	4.250×11.000	46.750000	46.75

側端部分必要軸組長算定表

単位 m

階	方向		床面積 ㎡	物置等 ㎡	合計床面積 ㎡	乗ずる数値	必要軸組長
2	X	上	27.50	0.00	27.50	0.150	4.125
		下	27.50	0.00	27.50	0.150	4.125
	Y	左	27.50	0.00	27.50	0.150	4.125
		右	27.50	0.00	27.50	0.150	4.125
1	X	上	51.00	0.00	51.00	0.110	5.610
		下	50.00	0.00	50.00	0.290	14.500
	Y	左	51.50	0.00	51.50	0.110	5.665
		右	46.75	0.00	46.75	0.290	13.558

側端部分存在軸組長算定表

単位 m

階	方向		記号	倍率 x	長さ x	個所 =	軸組長	合計
2	X	上	W7	2.5	1.000	8	20.000	20.000
		下	W9	5.0	1.000	4	20.000	20.000
	Y	左	W9	5.0	1.000	4	20.000	20.000
		右	W7	2.5	0.750	4	7.500	12.500
			W7	2.5	1.000	2	5.000	
1	X	上	W7	2.5	1.000	5	12.500	12.500
		下	W9	5.0	1.000	7	35.000	35.000
	Y	左	W9	5.0	1.000	2	10.000	20.000
			W7	2.5	1.000	4	10.000	
		右	W7	2.5	1.000	7	17.500	17.500

壁釣り合い判定表

単位 m

階	方向		必要軸組長	存在軸組長	壁量充足率	壁率比	判定
2	X	上	4.125	20.000	4.848	1.000	OK
		下	4.125	20.000	4.848		
	Y	左	4.125	20.000	4.848	0.625	OK
		右	4.125	12.500	3.030		
1	X	上	5.610	12.500	2.228	0.923	OK
		下	14.500	35.000	2.413		
	Y	左	5.665	20.000	3.530	0.365	OK
		右	13.558	17.500	1.290		

全ての壁量充足率が１を超えているためＯＫ

工事名		管理者	設計者	担当者	図面名	縮尺	No.
日中装配式木造建築広東示範プロジェクトモデル建築（広東モデル建築） 備考	大連双華木結構建築工程有限公司 TEL:0-137-0986-7791 FAX:0411 -8579-6772	日付 2017/04/17	日付 2017/04/17	日付 2017/04/17	壁釣り合い判定	1/100	E-05

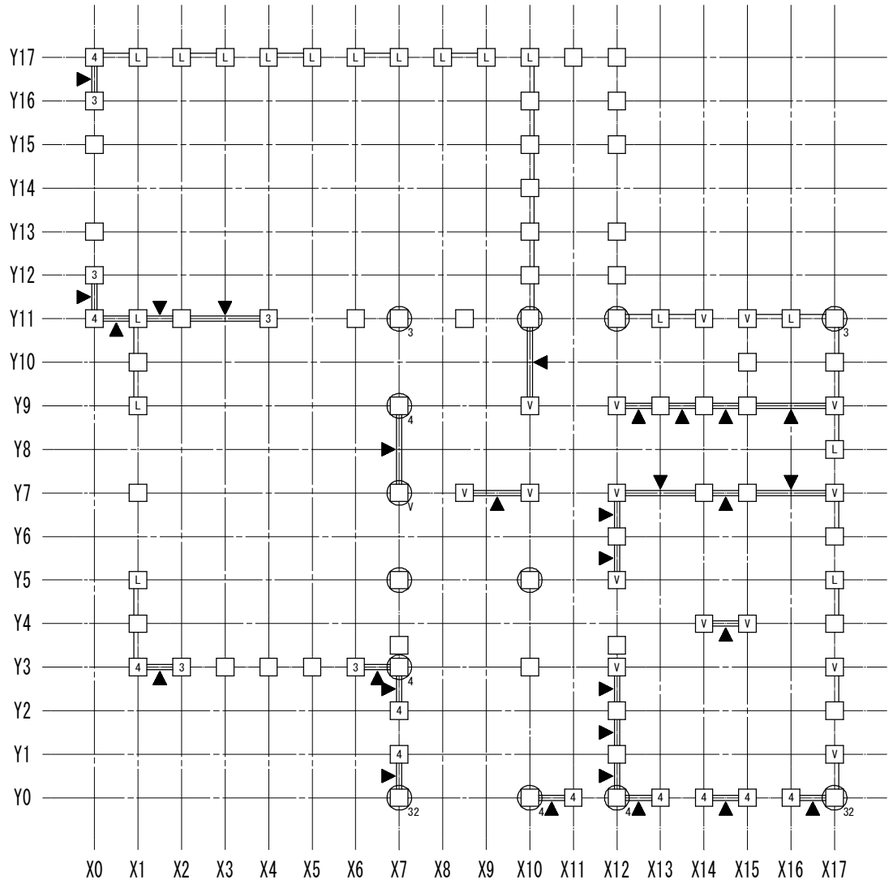

１階柱壁伏図

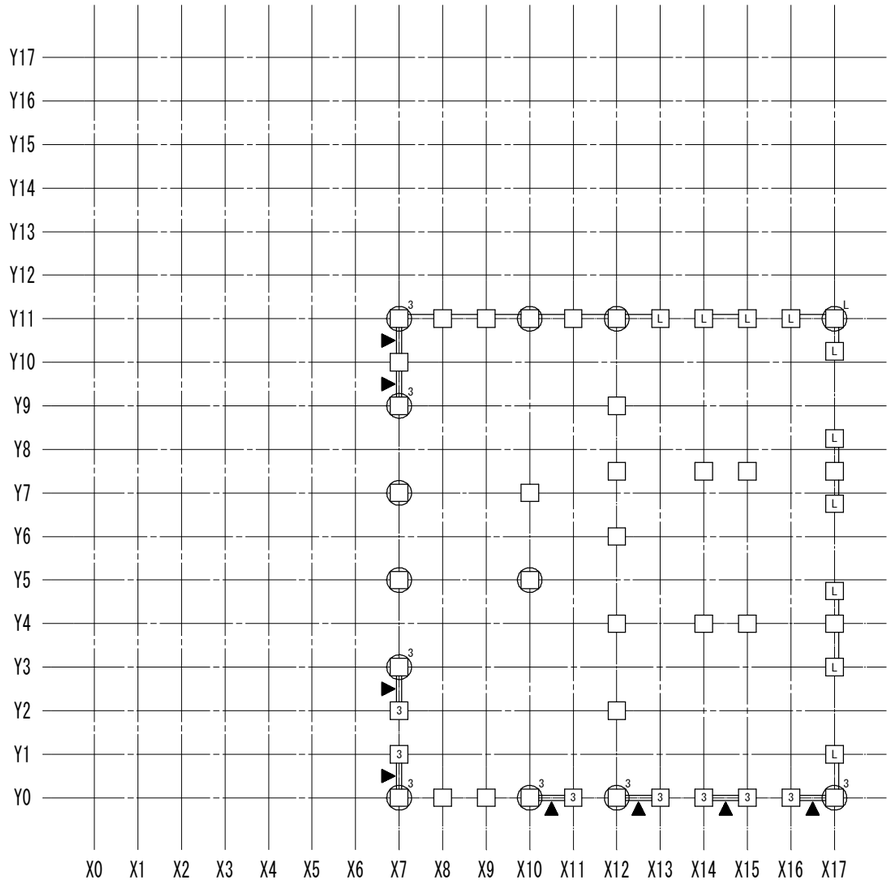

２階柱壁伏図

接合部凡例

記号		仕様	N	倍率
(い)		短ほぞ差し、かすがい打ち	0.00	
(ろ)	N	長ほぞ差し込み栓打ち		0.70
(ろ)	L	L字型金物	0.65	0.70
(は)	V	V字型金物	1.00	1.00
(は)	T	T字型金物		1.00
(に)	P	羽子板ﾎﾞﾙﾄ	1.40	1.40
(に)	I	短冊金物		1.40
(ほ)	Ps	羽子板ﾎﾞﾙﾄ+ｽｸﾘｭｰ釘50	1.60	1.60
(ほ)	Is	短冊金物+ｽｸﾘｭｰ釘50		1.60
(へ)	2	10KN用引き寄せ金物	1.80	1.80
(と)	3	15KN用引き寄せ金物	2.80	2.80
(ち)	4	20KN用引き寄せ金物	3.70	3.70
(り)	5	25KN用引き寄せ金物	4.70	4.70
(ぬ)	32	15KN用引き寄せ金物×2	5.60	5.60
(る)	J1	腰掛け蟻若しくは大入れ蟻掛け+羽子板ﾎﾞﾙﾄ、短冊金物		1.90
(を)	J2	腰掛け蟻若しくは大入れ蟻掛け+羽子板ﾎﾞﾙﾄ、短冊金物×2		3.00

筋かいの種類に応じた筋かいの端部の接合部の仕様

	筋かいの種類	接合部の仕様（構造方法）
イ	鉄筋φ9	柱又は横架材を貫通し、三角座金を介してナット締め、 又は鋼板添え板を用い鋼板を柱及び横架材にCN90, 8本平打ち
ロ	筋かい:15×90	柱・横架材を欠き込み、柱・横架材双方に対してN65, 5本平打ち
ハ	筋かい:30×90	鋼板添え板t=1.6mmを筋かいに対してボルトΦ12 及びCN65,3本平打ち、柱に対してCN65,3本平打ち、 横架材に対してCN65,4本平打ち。筋かいプレートBP同等品
ニ	筋かい:45×90	鋼板添え板t=2.3mmを筋かいに対してボルトΦ12 及びスクリュー釘Φ4.5L50,7本平打ち、柱及び横架材に 対してスクリュー釘Φ4.5L50,5本平打ち。 筋かいプレートBP-2同等品
ホ	筋かい:90×90	柱又は横架材にボルトΦ12mmを用いて一面剪断接合

胴差と通し柱の接合部の仕様

	胴差と通し柱の条件	仕口
T1	通し柱の片側に胴差が来る場合	胴差を柱にかたぎ大入れ短ほぞ差し の上、羽子板ボルト、かね折り金物又 は同等以上の仕口
T2	通し柱の両側に胴差が来る場合	胴差を柱にかたぎ大入れ短ほぞ差し の上、短冊金物又は、同等以上の仕口 で胴差相互を緊結
T3	通し柱と胴差の接合部の近くに90×90以上の 筋かいが来る場合(通し柱が建物の出隅にある か、筋かい壁が外壁と直交して接する場合)	胴差を通し柱に、15KN用引き寄せ金物 を水平に用いて緊結

工事名		管理者	設計者	担当者	図面名	縮尺	No.
日中装配式木造建築広東示範プロジェクトモデル建築（広東モデル建築）	大連双華木結構建築工程有限公司				柱壁伏図	1/100	E-06
備考	TEL 0-137-0986-7791 FAX 0411-8579-6772	日付 2017/04/17	日付 2017/04/17	日付 2017/04/17			

柱接合部判定表　1ページ

階	通し柱	柱位置		出隅柱		計算式				N	柱頭		柱脚		胴差と通し柱	
		X	Y	階数1又は階数2の2階	階数2の1階	X方向		Y方向			仕様	判定	仕様	判定	仕様	判定
2	○	7	0	×	―	0.0×0.5―0.6	-0.60	5.0×0.5―0.6	1.90	1.90	3(と)	OK	金物不要	OK		
		8	0	×	―	0.0×0.5―0.6	-0.60	0.0×0.5―0.6	-0.60	-0.60	□(い)	OK	□(い)	OK		
		9	0	×	―	0.0×0.5―0.6	-0.60	0.0×0.5―0.6	-0.60	-0.60	□(い)	OK	□(い)	OK		
	○	10	0	×	―	5.0×0.5―0.6	1.90	0.0×0.5―0.6	-0.60	1.90	3(と)	OK	金物不要	OK		
		11	0	×	―	5.0×0.5―0.6	1.90	0.0×0.5―0.6	-0.60	1.90	3(と)	OK	3(と)	OK		
	○	12	0	×	―	5.0×0.5―0.6	1.90	0.0×0.5―0.6	-0.60	1.90	3(と)	OK	金物不要	OK		
		13	0	×	―	5.0×0.5―0.6	1.90	0.0×0.5―0.6	-0.60	1.90	3(と)	OK	3(と)	OK		
		14	0	×	―	5.0×0.5―0.6	1.90	0.0×0.5―0.6	-0.60	1.90	3(と)	OK	3(と)	OK		
		15	0	×	―	5.0×0.5―0.6	1.90	0.0×0.5―0.6	-0.60	1.90	3(と)	OK	3(と)	OK		
		16	0	×	―	5.0×0.5―0.6	1.90	0.0×0.5―0.6	-0.60	1.90	3(と)	OK	3(と)	OK		
	○	17	0	×	―	5.0×0.5―0.6	1.90	2.5×0.5―0.6	0.65	1.90	3(と)	OK	金物不要	OK		
		7	1	×	―	0.0×0.5―0.6	-0.60	5.0×0.5―0.6	1.90	1.90	3(と)	OK	3(と)	OK		
		17	1	×	―	0.0×0.5―0.6	-0.60	2.5×0.5―0.6	0.65	0.65	L(ろ)	OK	L(ろ)	OK		
		7	2	×	―	0.0×0.5―0.6	-0.60	5.0×0.5―0.6	1.90	1.90	3(と)	OK	3(と)	OK		
		12	2	×	―	0.0×0.5―0.6	-0.60	0.0×0.5―0.6	-0.60	-0.60	□(い)	OK	□(い)	OK		
	○	7	3	×	―	0.0×0.5―0.6	-0.60	5.0×0.5―0.6	1.90	1.90	3(と)	OK	金物不要	OK		
		17	3	×	―	0.0×0.5―0.6	-0.60	2.5×0.5―0.6	0.65	0.65	L(ろ)	OK	L(ろ)	OK		
		12	4	×	―	0.0×0.5―0.6	-0.60	0.0×0.5―0.6	-0.60	-0.60	□(い)	OK	□(い)	OK		
		14	4	×	―	0.0×0.5―0.6	-0.60	0.0×0.5―0.6	-0.60	-0.60	□(い)	OK	□(い)	OK		
		15	4	×	―	0.0×0.5―0.6	-0.60	0.0×0.5―0.6	-0.60	-0.60	□(い)	OK	□(い)	OK		
		17	4	×	―	0.0×0.5―0.6	-0.60	0.0×0.5―0.6	-0.60	-0.60	□(い)	OK	□(い)	OK		
		17	4.8	×	―	0.0×0.5―0.6	-0.60	2.5×0.5―0.6	0.65	0.65	L(ろ)	OK	L(ろ)	OK		
	○	7	5	×	―	0.0×0.5―0.6	-0.60	0.0×0.5―0.6	-0.60	-0.60	□(い)	OK	金物不要	OK		
	○	10	5	×	―	0.0×0.5―0.6	-0.60	0.0×0.5―0.6	-0.60	-0.60	□(い)	OK	金物不要	OK		
		12	6	×	―	0.0×0.5―0.6	-0.60	0.0×0.5―0.6	-0.60	-0.60	□(い)	OK	□(い)	OK		
		17	6.8	×	―	0.0×0.5―0.6	-0.60	2.5×0.5―0.6	0.65	0.65	L(ろ)	OK	L(ろ)	OK		
	○	7	7	×	―	0.0×0.5―0.6	-0.60	0.0×0.5―0.6	-0.60	-0.60	□(い)	OK	金物不要	OK		
		10	7	×	―	0.0×0.5―0.6	-0.60	0.0×0.5―0.6	-0.60	-0.60	□(い)	OK	□(い)	OK		
		12	7.5	×	―	0.0×0.5―0.6	-0.60	0.0×0.5―0.6	-0.60	-0.60	□(い)	OK	□(い)	OK		
		14	7.5	×	―	0.0×0.5―0.6	-0.60	0.0×0.5―0.6	-0.60	-0.60	□(い)	OK	□(い)	OK		
		15	7.5	×	―	0.0×0.5―0.6	-0.60	0.0×0.5―0.6	-0.60	-0.60	□(い)	OK	□(い)	OK		
		17	7.5	×	―	0.0×0.5―0.6	-0.60	0.0×0.5―0.6	-0.60	-0.60	□(い)	OK	□(い)	OK		
		17	8.3	×	―	0.0×0.5―0.6	-0.60	2.5×0.5―0.6	0.65	0.65	L(ろ)	OK	L(ろ)	OK		
	○	7	9	×	―	0.0×0.5―0.6	-0.60	5.0×0.5―0.6	1.90	1.90	3(と)	OK	金物不要	OK		
		12	9	×	―	0.0×0.5―0.6	-0.60	0.0×0.5―0.6	-0.60	-0.60	□(い)	OK	□(い)	OK		
		7	10	×	―	0.0×0.5―0.6	-0.60	0.0×0.5―0.6	-0.60	-0.60	□(い)	OK	□(い)	OK		
		17	10.3	×	―	0.0×0.5―0.6	-0.60	2.5×0.5―0.6	0.65	0.65	L(ろ)	OK	L(ろ)	OK		
	○	7	11	×	―	2.5×0.5―0.6	0.65	5.0×0.5―0.6	1.90	1.90	3(と)	OK	金物不要	OK		
		8	11	×	―	0.0×0.5―0.6	-0.60	0.0×0.5―0.6	-0.60	-0.60	□(い)	OK	□(い)	OK		
		9	11	×	―	0.0×0.5―0.6	-0.60	0.0×0.5―0.6	-0.60	-0.60	□(い)	OK	□(い)	OK		
	○	10	11	×	―	0.0×0.5―0.6	-0.60	0.0×0.5―0.6	-0.60	-0.60	□(い)	OK	金物不要	OK		
		11	11	×	―	0.0×0.5―0.6	-0.60	0.0×0.5―0.6	-0.60	-0.60	□(い)	OK	□(い)	OK		
	○	12	11	×	―	0.0×0.5―0.6	-0.60	0.0×0.5―0.6	-0.60	-0.60	□(い)	OK	金物不要	OK		
		13	11	×	―	2.5×0.5―0.6	0.65	0.0×0.5―0.6	-0.60	0.65	L(ろ)	OK	L(ろ)	OK		
		14	11	×	―	2.5×0.5―0.6	0.65	0.0×0.5―0.6	-0.60	0.65	L(ろ)	OK	L(ろ)	OK		
		15	11	×	―	2.5×0.5―0.6	0.65	0.0×0.5―0.6	-0.60	0.65	L(ろ)	OK	L(ろ)	OK		
		16	11	×	―	2.5×0.5―0.6	0.65	0.0×0.5―0.6	-0.60	0.65	L(ろ)	OK	L(ろ)	OK		
	○	17	11	×	―	2.5×0.5―0.6	0.65	2.5×0.5―0.6	0.65	0.65	L(ろ)	OK	金物不要	OK		
1	○	7	0	×	○	0.0×0.8+0.0×0.5―1.0	-1.00	5.0×0.8+5.0×0.5―1.0	5.50	5.50	金物不要	OK	32(ぬ)	OK	T1	OK
	○	10	0	×	×	5.0×0.5+5.0×0.5―1.6	3.40	0.0×0.5+0.0×0.5―1.6	-1.60	3.40	金物不要	OK	4(ち)	OK	T1	OK

工事名 日中装配式木造建築広東示範プロジェクトモデル建築（広東モデル建築）	大連双華木結構建築工程有限公司 TEL:0-137-0986-7791 FAX:0411 -8579-6772	管理者 日付 2017/04/17	設計者 日付 2017/04/17	担当者 日付 2017/04/17	図面名 柱接合部判定表1ページ	縮尺 1/100	No. E-07
備考							

柱接合部判定表　2ページ

階	通し柱	柱位置		出隅柱		計算式				N	柱頭		柱脚		胴差と通し柱	
		X	Y	階数1又は階数2の2階	階数2の1階	X方向		Y方向			仕様	判定	仕様	判定	仕様	判定
1		11	0	×	×	5.0×0.5+5.0×0.5−1.6	3.40	0.0×0.5+0.0×0.5−1.6	-1.60	3.40	4(ち)	OK	4(ち)	OK		
	○	12	0	×	×	5.0×0.5+5.0×0.5−1.6	3.40	5.0×0.5+0.0×0.5−1.6	0.90	3.40	金物不要	OK	4(ち)	OK	T1	OK
		13	0	×	×	5.0×0.5+5.0×0.5−1.6	3.40	0.0×0.5+0.0×0.5−1.6	-1.60	3.40	4(ち)	OK	4(ち)	OK		
		14	0	×	×	5.0×0.5+5.0×0.5−1.6	3.40	0.0×0.5+0.0×0.5−1.6	-1.60	3.40	4(ち)	OK	4(ち)	OK		
		15	0	×	×	5.0×0.5+5.0×0.5−1.6	3.40	0.0×0.5+0.0×0.5−1.6	-1.60	3.40	4(ち)	OK	4(ち)	OK		
		16	0	×	×	5.0×0.5+5.0×0.5−1.6	3.40	0.0×0.5+0.0×0.5−1.6	-1.60	3.40	4(ち)	OK	4(ち)	OK		
	○	17	0	×	○	5.0×0.8+5.0×0.5−1.0	5.50	2.5×0.8+2.5×0.5−1.0	2.25	5.50	金物不要	OK	32(ぬ)	OK	T1	OK
		7	1	×	×	0.0×0.5+0.0×0.5−1.6	-1.60	5.0×0.5+5.0×0.5−1.6	3.40	3.40	4(ち)	OK	4(ち)	OK		
		12	1	−	×	0.0×0.5−1.6	-1.60	0.0×0.5−1.6	-1.60	-1.60	□(い)	OK	□(い)	OK		
		17	1	×	×	0.0×0.5+0.0×0.5−1.6	-1.60	2.5×0.5+2.5×0.5−1.6	0.90	0.90	V(は)	OK	V(は)	OK		
		7	2	×	×	0.0×0.5+0.0×0.5−1.6	-1.60	5.0×0.5+5.0×0.5−1.6	3.40	3.40	4(ち)	OK	4(ち)	OK		
		12	2	×	×	0.0×0.5+0.0×0.5−1.6	-1.60	0.0×0.5+0.0×0.5−1.6	-1.60	-1.60	□(い)	OK	□(い)	OK		
		17	2	−	×	0.0×0.5−1.6	-1.60	2.5×0.5−1.6	-0.35	-0.35	□(い)	OK	□(い)	OK		
		1	3	○	−	5.0×0.8−0.4	3.60	2.5×0.8−0.4	1.60	3.60	4(ち)	OK	4(ち)	OK		
		2	3	×	−	5.0×0.5−0.6	1.90	0.0×0.5−0.6	-0.60	1.90	3(と)	OK	3(と)	OK		
		3	3	×	−	0.0×0.5−0.6	-0.60	0.0×0.5−0.6	-0.60	-0.60	□(い)	OK	□(い)	OK		
		4	3	×	−	0.0×0.5−0.6	-0.60	0.0×0.5−0.6	-0.60	-0.60	□(い)	OK	□(い)	OK		
		5	3	×	−	0.0×0.5−0.6	-0.60	0.0×0.5−0.6	-0.60	-0.60	□(い)	OK	□(い)	OK		
		6	3	×	−	5.0×0.5−0.6	1.90	0.0×0.5−0.6	-0.60	1.90	3(と)	OK	3(と)	OK		
	○	7	3	×	×	5.0×0.5+0.0×0.5−1.6	0.90	5.0×0.5+5.0×0.5−1.6	3.40	3.40	金物不要	OK	4(ち)	OK	T1	OK
		10	3	−	×	0.0×0.5−1.6	-1.60	0.0×0.5−1.6	-1.60	-1.60	□(い)	OK	□(い)	OK		
		12	3	−	×	0.0×0.5−1.6	-1.60	5.0×0.5−1.6	0.90	0.90	V(は)	OK	V(は)	OK		
		17	3	×	×	0.0×0.5+0.0×0.5−1.6	-1.60	2.5×0.5+2.5×0.5−1.6	0.90	0.90	V(は)	OK	V(は)	OK		
		7	3.5	−	×	0.0×0.5−1.6	-1.60	0.0×0.5−1.6	-1.60	-1.60	□(い)	OK	□(い)	OK		
		7	3.5	−	×	0.0×0.5−1.6	-1.60	0.0×0.5−1.6	-1.60	-1.60	□(い)	OK	□(い)	OK		
		12	3.5	−	×	0.0×0.5−1.6	-1.60	0.0×0.5−1.6	-1.60	-1.60	□(い)	OK	□(い)	OK		
		12	3.5	−	×	0.0×0.5−1.6	-1.60	0.0×0.5−1.6	-1.60	-1.60	□(い)	OK	□(い)	OK		
		1	4	×	−	0.0×0.5−0.6	-0.60	0.0×0.5−0.6	-0.60	-0.60	□(い)	OK	□(い)	OK		
		14	4	×	×	5.0×0.5+0.0×0.5−1.6	0.90	0.0×0.5+0.0×0.5−1.6	-1.60	0.90	V(は)	OK	V(は)	OK		
		15	4	×	×	5.0×0.5+0.0×0.5−1.6	0.90	0.0×0.5+0.0×0.5−1.6	-1.60	0.90	V(は)	OK	V(は)	OK		
		17	4	×	×	0.0×0.5+0.0×0.5−1.6	-1.60	2.5×0.5+0.0×0.5+0.31−1.6	-0.04	-0.04	□(い)	OK	□(い)	OK		
								[X17Y4.8] 2.5×0.5×0.25/1	0.31							
		1	5	×	−	0.0×0.5−0.6	-0.60	2.5×0.5−0.6	0.65	0.65	L(ろ)	OK	L(ろ)	OK		
	○	7	5	×	×	0.0×0.5+0.0×0.5−1.6	-1.60	0.0×0.5+0.0×0.5−1.6	-1.60	-1.60	金物不要	OK	□(い)	OK	T1	OK
	○	10	5	×	×	0.0×0.5+0.0×0.5−1.6	-1.60	0.0×0.5+0.0×0.5−1.6	-1.60	-1.60	金物不要	OK	□(い)	OK	T1	OK
		12	5	−	×	0.0×0.5−1.6	-1.60	5.0×0.5−1.6	0.90	0.90	V(は)	OK	V(は)	OK		
		17	5	−	×	0.0×0.5−1.6	-1.60	2.5×0.5+0.94−1.6	0.59	0.59	L(ろ)	OK	L(ろ)	OK		
								[X17Y4.8] 2.5×0.5×0.75/1	0.94							
		12	6	×	×	0.0×0.5+0.0×0.5−1.6	-1.60	0.0×0.5+0.0×0.5−1.6	-1.60	-1.60	□(い)	OK	□(い)	OK		
		17	6	−	×	0.0×0.5−1.6	-1.60	2.5×0.5+0.31−1.6	-0.04	-0.04	□(い)	OK	□(い)	OK		
								[X17Y6.8] 2.5×0.5×0.25/1	0.31							
		1	7	×	−	0.0×0.5−0.6	-0.60	0.0×0.5−0.6	-0.60	-0.60	□(い)	OK	□(い)	OK		
	○	7	7	×	×	0.0×0.5+0.0×0.5−1.6	-1.60	5.0×0.5+0.0×0.5−1.6	0.90	0.90	金物不要	OK	V(は)	OK	T1	OK
		8.5	7	−	×	5.0×0.5−1.6	0.90	0.0×0.5−1.6	-1.60	0.90	V(は)	OK	V(は)	OK		
		10	7	×	×	5.0×0.5+0.0×0.5−1.6	0.90	0.0×0.5+0.0×0.5−1.6	-1.60	0.90	V(は)	OK	V(は)	OK		
		12	7	−	×	5.0×0.5−1.6	0.90	5.0×0.5−1.6	0.90	0.90	V(は)	OK	V(は)	OK		
		14	7	−	×	0.0×0.5−1.6	-1.60	0.0×0.5−1.6	-1.60	-1.60	□(い)	OK	□(い)	OK		
		15	7	−	×	0.0×0.5−1.6	-1.60	0.0×0.5−1.6	-1.60	-1.60	□(い)	OK	□(い)	OK		
		17	7	−	×	5.0×0.5−1.6	0.90	2.5×0.5+0.94−1.6	0.59	0.90	V(は)	OK	V(は)	OK		
								[X17Y6.8] 2.5×0.5×0.75/1	0.94							

工事名		管理者	設計者	担当者	図面名	縮尺	No.
日中装配式木造建築広東示範プロジェクトモデル建築（広東モデル建築）	大連双華木結構建築工程有限公司				柱接合部判定表2ページ	1/100	E-08
備考	TEL:0-137-0986-7791 FAX:0411 -8579-6772	日付 2017/04/17	日付 2017/04/17	日付 2017/04/17			

柱接合部判定表　3ページ

階	通し柱	柱位置		出隅柱		計算式				N	柱頭		柱脚		胴差と通し柱	
		X	Y	階数1又は階数2の2階	階数2の1階	X方向		Y方向			仕様	判定	仕様	判定	仕様	判定
1		17	8	―	×	0.0×0.5−1.6	-1.60	2.5×0.5+0.94−1.6	0.59	0.59	L(ろ)	OK	L(ろ)	OK		
								[X17Y8.3] 2.5×0.5×0.75/1	0.94							
		1	9	×	―	0.0×0.5−0.6	-0.60	2.5×0.5−0.6	0.65	0.65	L(ろ)	OK	L(ろ)	OK		
	○	7	9	×	×	0.0×0.5+0.0×0.5−1.6	-1.60	5.0×0.5+5.0×0.5−1.6	3.40	3.40	金物不要	OK	4(ち)	OK	T1	OK
		10	9	―	×	0.0×0.5−1.6	-1.60	5.0×0.5−1.6	0.90	0.90	V(は)	OK	V(は)	OK		
		12	9	×	×	5.0×0.5+0.0×0.5−1.6	0.90	0.0×0.5+0.0×0.5−1.6	-1.60	0.90	V(は)	OK	V(は)	OK		
		13	9	―	×	0.0×0.5−1.6	-1.60	0.0×0.5−1.6	-1.60	-1.60	□(い)	OK	□(い)	OK		
		14	9	―	×	0.0×0.5−1.6	-1.60	0.0×0.5−1.6	-1.60	-1.60	□(い)	OK	□(い)	OK		
		15	9	―	×	0.0×0.5−1.6	-1.60	0.0×0.5−1.6	-1.60	-1.60	□(い)	OK	□(い)	OK		
		17	9	―	×	5.0×0.5−1.6	0.90	0.0×0.5+0.31−1.6	-1.29	0.90	V(は)	OK	V(は)	OK		
								[X17Y8.3] 2.5×0.5×0.25/1	0.31							
		1	10	×	―	0.0×0.5−0.6	-0.60	0.0×0.5−0.6	-0.60	-0.60	□(い)	OK	□(い)	OK		
		15	10	―	×	0.0×0.5−1.6	-1.60	0.0×0.5−1.6	-1.60	-1.60	□(い)	OK	□(い)	OK		
		17	10	―	×	0.0×0.5−1.6	-1.60	0.0×0.5+0.94−1.6	-0.66	-0.66	□(い)	OK	□(い)	OK		
								[X17Y10.3] 2.5×0.5×0.75/1	0.94							
		0	11	○	―	5.0×0.8−0.4	3.60	5.0×0.8−0.4	3.60	3.60	4(ち)	OK	4(ち)	OK		
		1	11	×	―	0.0×0.5−0.6	-0.60	2.5×0.5−0.6	0.65	0.65	L(ろ)	OK	L(ろ)	OK		
		2	11	×	―	0.0×0.5−0.6	-0.60	0.0×0.5−0.6	-0.60	-0.60	□(い)	OK	□(い)	OK		
		4	11	×	―	5.0×0.5−0.6	1.90	0.0×0.5−0.6	-0.60	1.90	3(と)	OK	3(と)	OK		
		6	11	×	―	0.0×0.5−0.6	-0.60	0.0×0.5−0.6	-0.60	-0.60	□(い)	OK	□(い)	OK		
	○	7	11	×	×	0.0×0.5+2.5×0.5−1.6	-0.35	0.0×0.5+5.0×0.5−1.6	0.90	0.90	金物不要	OK	3(と)	OK	T1	OK
		8.5	11	―	×	0.0×0.5−1.6	-1.60	0.0×0.5−1.6	-1.60	-1.60	□(い)	OK	□(い)	OK		
	○	10	11	×	×	0.0×0.5+0.0×0.5−1.6	-1.60	2.5×0.5+0.0×0.5−1.6	-0.35	-0.35	金物不要	OK	□(い)	OK	T1	OK
	○	12	11	×	×	2.5×0.5+0.0×0.5−1.6	-0.35	0.0×0.5+0.0×0.5−1.6	-1.60	-0.35	金物不要	OK	□(い)	OK	T1	OK
		13	11	×	×	0.0×0.5+2.5×0.5−1.6	-0.35	0.0×0.5+0.0×0.5−1.6	-1.60	-0.35	L(ろ)	OK	L(ろ)	OK		
		14	11	×	×	2.5×0.5+2.5×0.5−1.6	0.90	0.0×0.5+0.0×0.5−1.6	-1.60	0.90	V(は)	OK	V(は)	OK		
		15	11	×	×	2.5×0.5+2.5×0.5−1.6	0.90	0.0×0.5+0.0×0.5−1.6	-1.60	0.90	V(は)	OK	V(は)	OK		
		16	11	×	×	0.0×0.5+2.5×0.5−1.6	-0.35	0.0×0.5+0.0×0.5−1.6	-1.60	-0.35	L(ろ)	OK	L(ろ)	OK		
	○	17	11	×	○	2.5×0.8+2.5×0.5−1.0	2.25	2.5×0.8+2.5×0.5+0.31−1.0	2.56	2.56	金物不要	OK	3(と)	OK	T1	OK
								[X17Y10.3] 2.5×0.5×0.25/1	0.31							
		0	12	×	―	0.0×0.5−0.6	-0.60	5.0×0.5−0.6	1.90	1.90	3(と)	OK	3(と)	OK		
		10	12	×	―	0.0×0.5−0.6	-0.60	0.0×0.5−0.6	-0.60	-0.60	□(い)	OK	□(い)	OK		
		12	12	×	―	0.0×0.5−0.6	-0.60	0.0×0.5−0.6	-0.60	-0.60	□(い)	OK	□(い)	OK		
		0	13	×	―	0.0×0.5−0.6	-0.60	0.0×0.5−0.6	-0.60	-0.60	□(い)	OK	□(い)	OK		
		10	13	×	―	0.0×0.5−0.6	-0.60	0.0×0.5−0.6	-0.60	-0.60	□(い)	OK	□(い)	OK		
		12	13	×	―	0.0×0.5−0.6	-0.60	0.0×0.5−0.6	-0.60	-0.60	□(い)	OK	□(い)	OK		
		10	14	×	―	0.0×0.5−0.6	-0.60	0.0×0.5−0.6	-0.60	-0.60	□(い)	OK	□(い)	OK		
		0	15	×	―	0.0×0.5−0.6	-0.60	0.0×0.5−0.6	-0.60	-0.60	□(い)	OK	□(い)	OK		
		10	15	×	―	0.0×0.5−0.6	-0.60	0.0×0.5−0.6	-0.60	-0.60	□(い)	OK	□(い)	OK		
		12	15	×	―	0.0×0.5−0.6	-0.60	0.0×0.5−0.6	-0.60	-0.60	□(い)	OK	□(い)	OK		
		0	16	×	―	0.0×0.5−0.6	-0.60	5.0×0.5−0.6	1.90	1.90	3(と)	OK	3(と)	OK		
		10	16	×	―	0.0×0.5−0.6	-0.60	0.0×0.5−0.6	-0.60	-0.60	□(い)	OK	□(い)	OK		
		12	16	×	―	0.0×0.5−0.6	-0.60	0.0×0.5−0.6	-0.60	-0.60	□(い)	OK	□(い)	OK		
		0	17	○	―	2.5×0.8−0.4	1.60	5.0×0.8−0.4	3.60	3.60	4(ち)	OK	4(ち)	OK		
		1	17	×	―	2.5×0.5−0.6	0.65	0.0×0.5−0.6	-0.60	0.65	L(ろ)	OK	L(ろ)	OK		
		2	17	×	―	2.5×0.5−0.6	0.65	0.0×0.5−0.6	-0.60	0.65	L(ろ)	OK	L(ろ)	OK		
		3	17	×	―	2.5×0.5−0.6	0.65	0.0×0.5−0.6	-0.60	0.65	L(ろ)	OK	L(ろ)	OK		
		4	17	×	―	2.5×0.5−0.6	0.65	0.0×0.5−0.6	-0.60	0.65	L(ろ)	OK	L(ろ)	OK		
		5	17	×	―	2.5×0.5−0.6	0.65	0.0×0.5−0.6	-0.60	0.65	L(ろ)	OK	L(ろ)	OK		
		6	17	×	―	2.5×0.5−0.6	0.65	0.0×0.5−0.6	-0.60	0.65	L(ろ)	OK	L(ろ)	OK		

柱接合部判定表　4ページ

階	通し柱	柱位置		出隅柱		計算式				N	柱頭		柱脚		胴差と通し柱	
		X	Y	階数1又は階数2の2階	階数2の1階	X方向		Y方向			仕様	判定	仕様	判定	仕様	判定
1		7	17	×	ー	2.5×0.5ー0.6	0.65	0.0×0.5ー0.6	-0.60	0.65	L(ろ)	OK	L(ろ)	OK		
		8	17	×	ー	2.5×0.5ー0.6	0.65	0.0×0.5ー0.6	-0.60	0.65	L(ろ)	OK	L(ろ)	OK		
		9	17	×	ー	2.5×0.5ー0.6	0.65	0.0×0.5ー0.6	-0.60	0.65	L(ろ)	OK	L(ろ)	OK		
		10	17	×	ー	0.0×0.5ー0.6	-0.60	2.5×0.5ー0.6	0.65	0.65	L(ろ)	OK	L(ろ)	OK		
		11	17	×	ー	0.0×0.5ー0.6	-0.60	0.0×0.5ー0.6	-0.60	-0.60	□(い)	OK	□(い)	OK		
		12	17	○	ー	0.0×0.8ー0.4	-0.40	0.0×0.8ー0.4	-0.40	-0.40	□(い)	OK	□(い)	OK		

工事名		管理者	設計者	担当者	図面名	縮尺	No.
日中装配式木造建築広東示範プロジェクトモデル建築（広東モデル建築）	大連双華木結構建築工程有限公司				柱接合部判定表4ページ	1/100	E-10
備考	TEL:0-137-0986-7791 FAX:0411 -8579-6772	日付 2017/04/17	日付 2017/04/17	日付 2017/04/17			

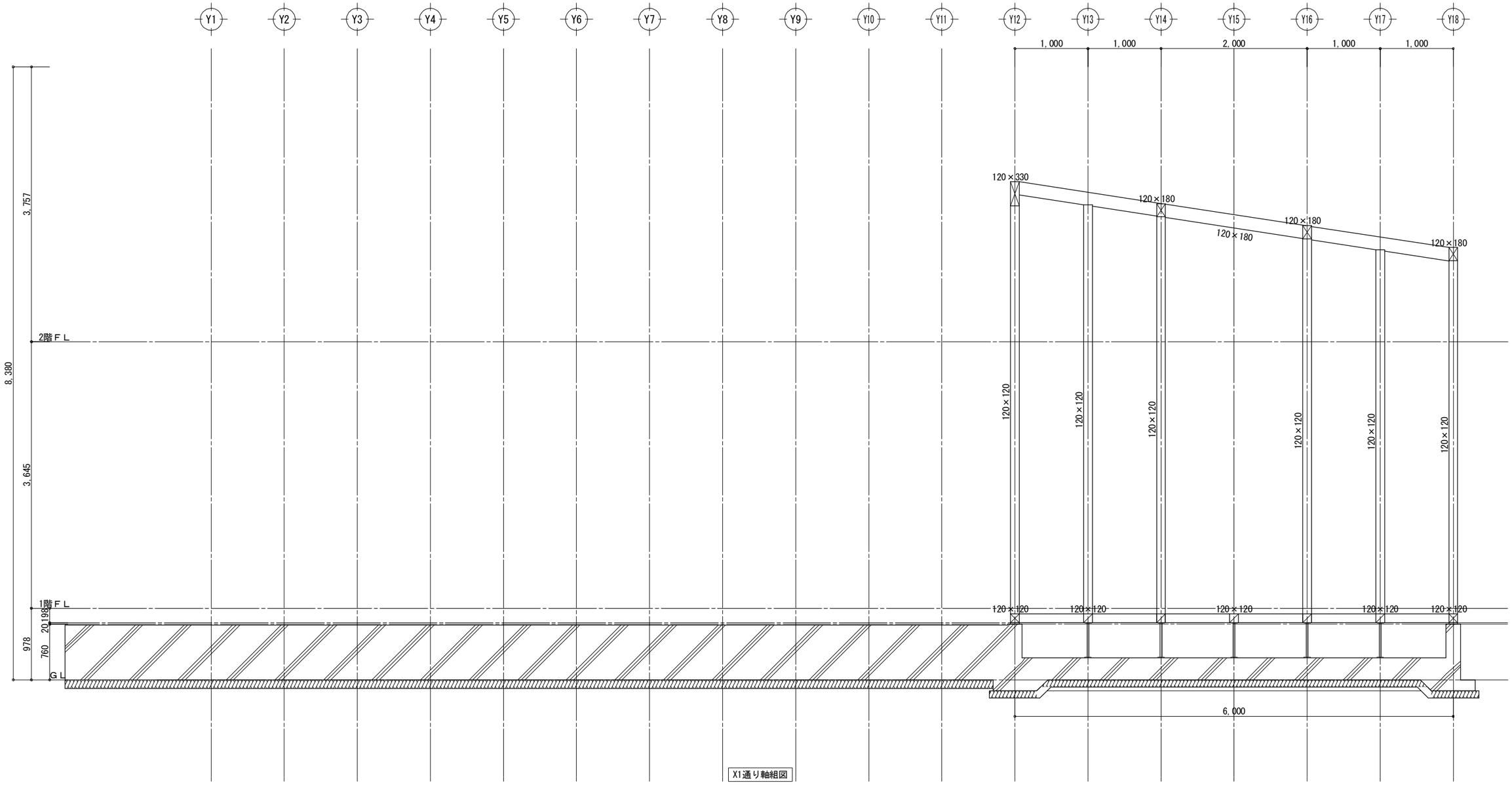

X1通り軸組図

工事名		管理者	設計者	担当者	図面名	縮尺	No.
日中装配式木造建築広東示範プロジェクトモデル建築（広東モデル建築）	大連双華木結構建築工程有限公司				X1通り軸組図	1/50	Z-01
備考	TEL:0-137-0986-7791 FAX:0411 -8579-6772	日付 2017/04/17	日付 2017/04/17	日付 2017/04/17			

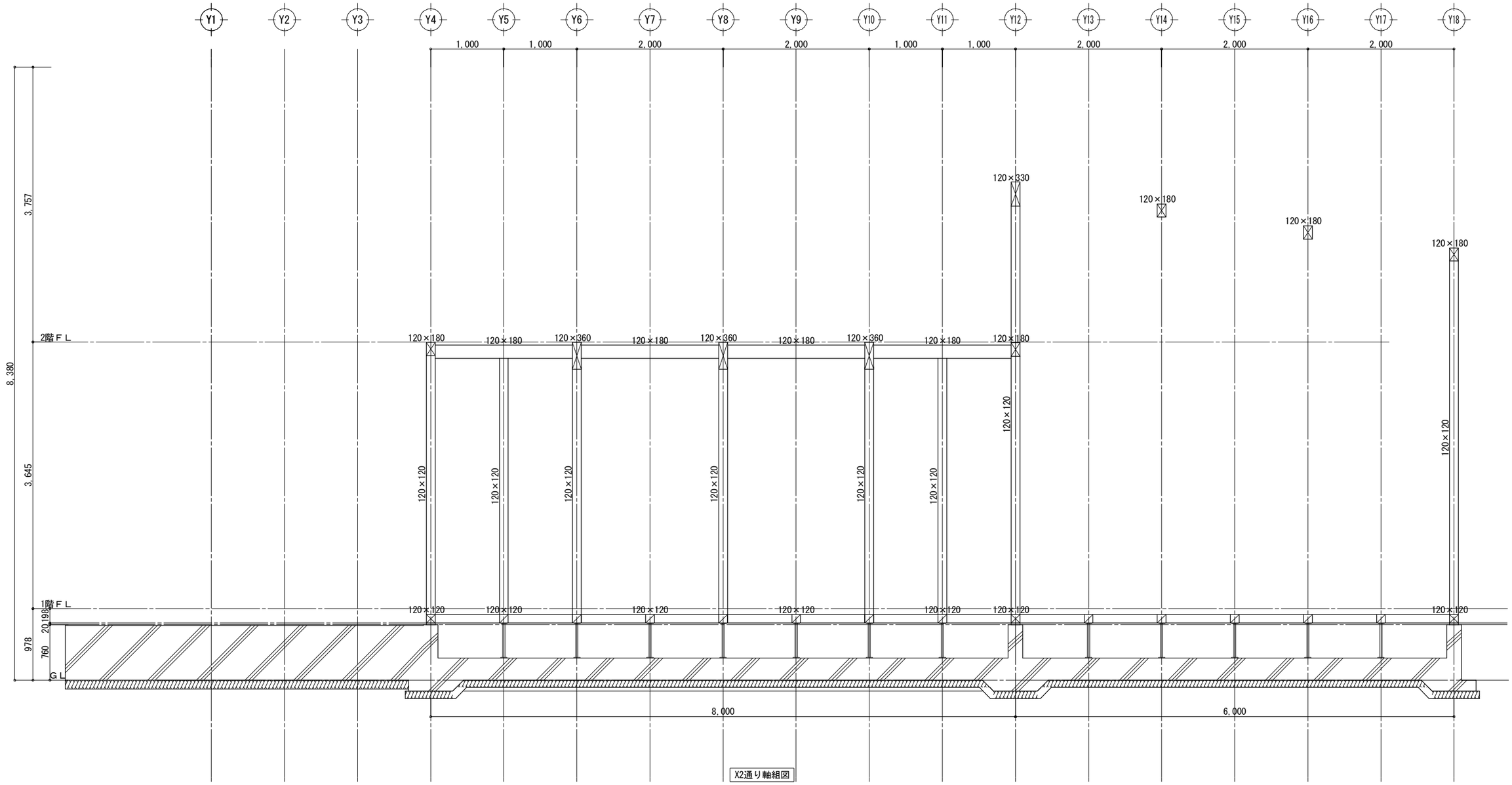

X2通り軸組図

工事名	大連双華木結構建築工程有限公司	管理者	設計者	担当者	図面名	縮尺	No.
日中装配式木造建築広東示範プロジェクトモデル建築（広東モデル建築）	TEL:0-137-0986-7791 FAX:0411 -8579-6772	日付 2017/04/17	日付 2017/04/17	日付 2017/04/17	X2通り軸組図	1/50	Z-02
備考							

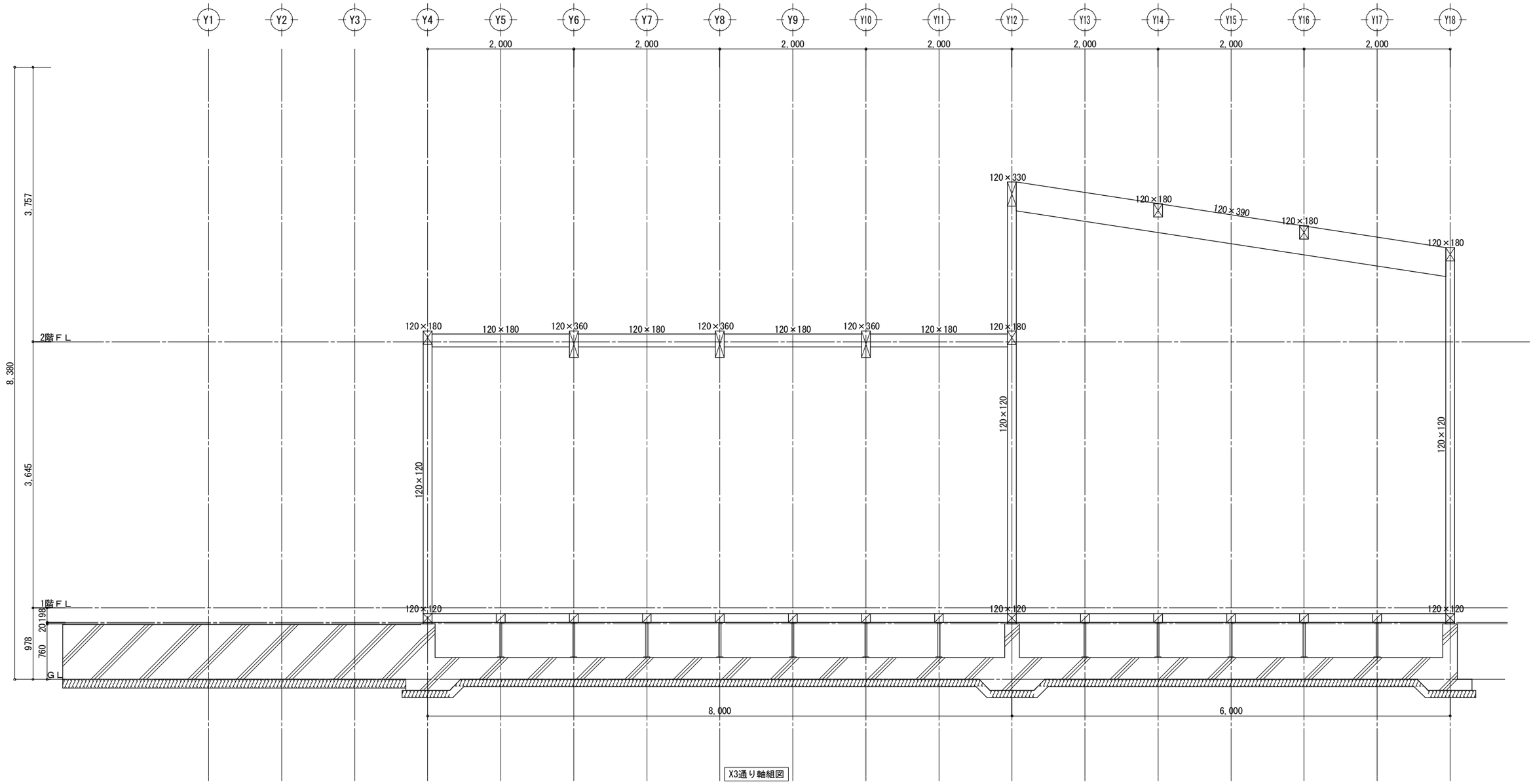

X3通り軸組図

工事名		管理者	設計者	担当者	図面名	縮尺	No.
日中装配式木造建築広東示範プロジェクトモデル建築（広東モデル建築）	大連双華木結構建築工程有限公司				X3通り軸組図	1/50	Z-03
備考	TEL:0-137-0986-7791 FAX:0411 -8579-6772	日付 2017/04/17	日付 2017/04/17	日付 2017/04/17			

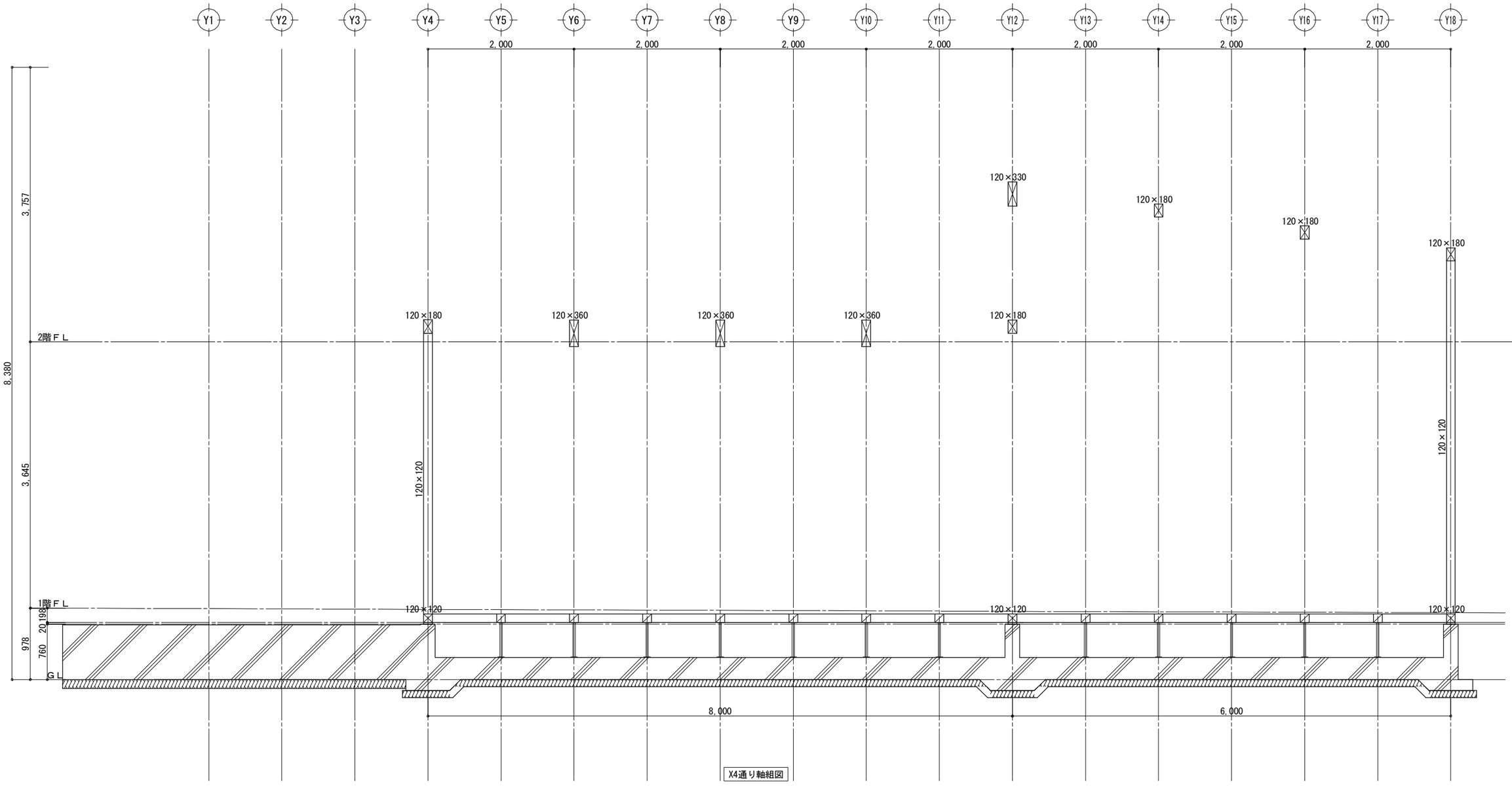

X4通り軸組図

工事名	大連双華木結構建築工程有限公司	管理者	設計者	担当者	図面名	縮尺	No.
日中装配式木造建築広東示範プロジェクトモデル建築（広東モデル建築）	TEL:0-137-0986-7791 FAX:0411 -8579-6772	日付 2017/04/17	日付 2017/04/17	日付 2017/04/17	X4通り軸組図	1/50	Z-04
備考							

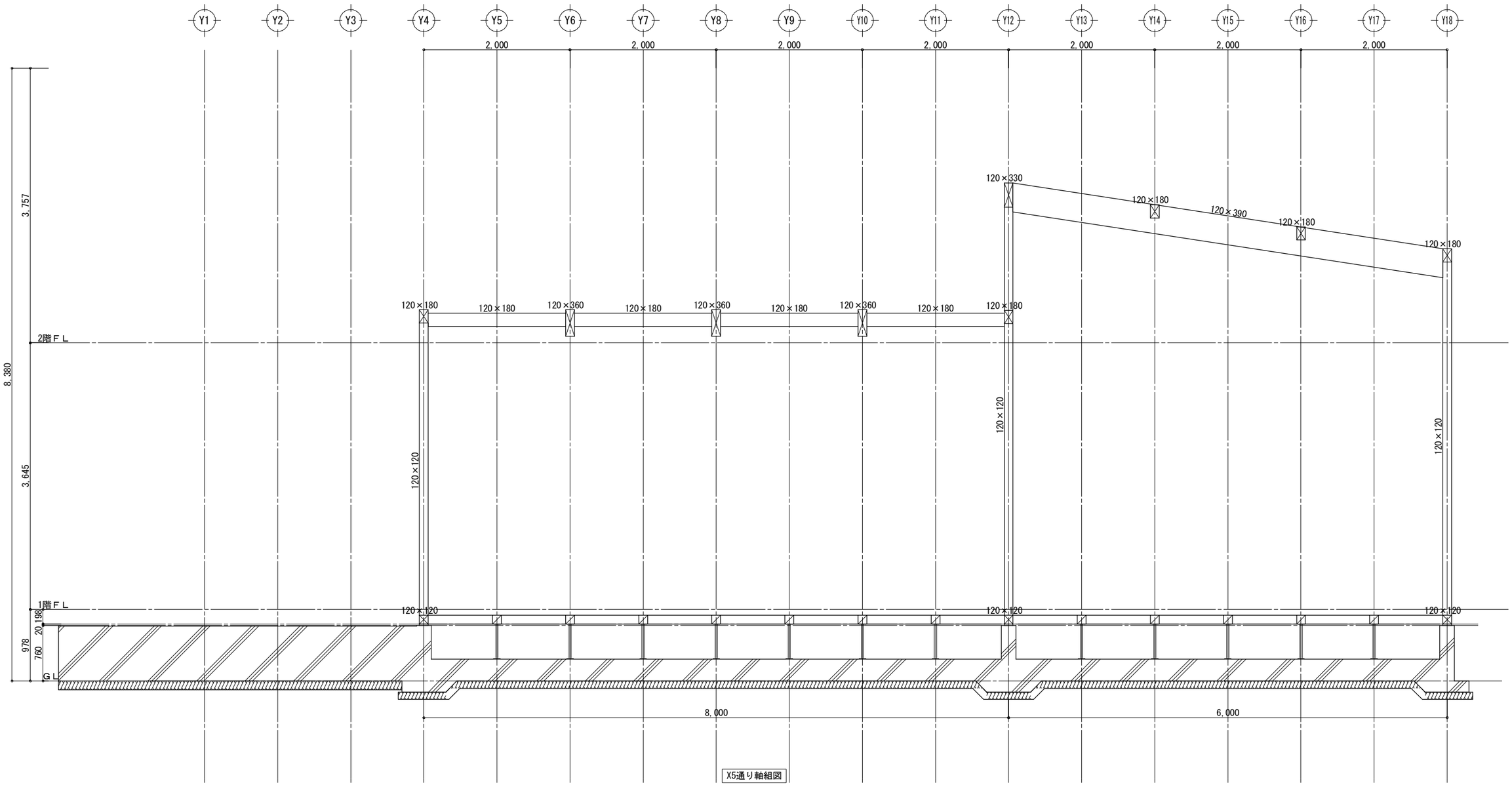

X5通り軸組図

工事名		管理者	設計者	担当者	図面名	縮尺	No.
日中装配式木造建築広東示範プロジェクトモデル建築（広東モデル建築）	大連双華木結構建築工程有限公司				X5通り軸組図	1/50	Z-05
備考	TEL:0-137-0986-7791 FAX:0411 -8579-6772	日付 2017/04/17	日付 2017/04/17	日付 2017/04/17			

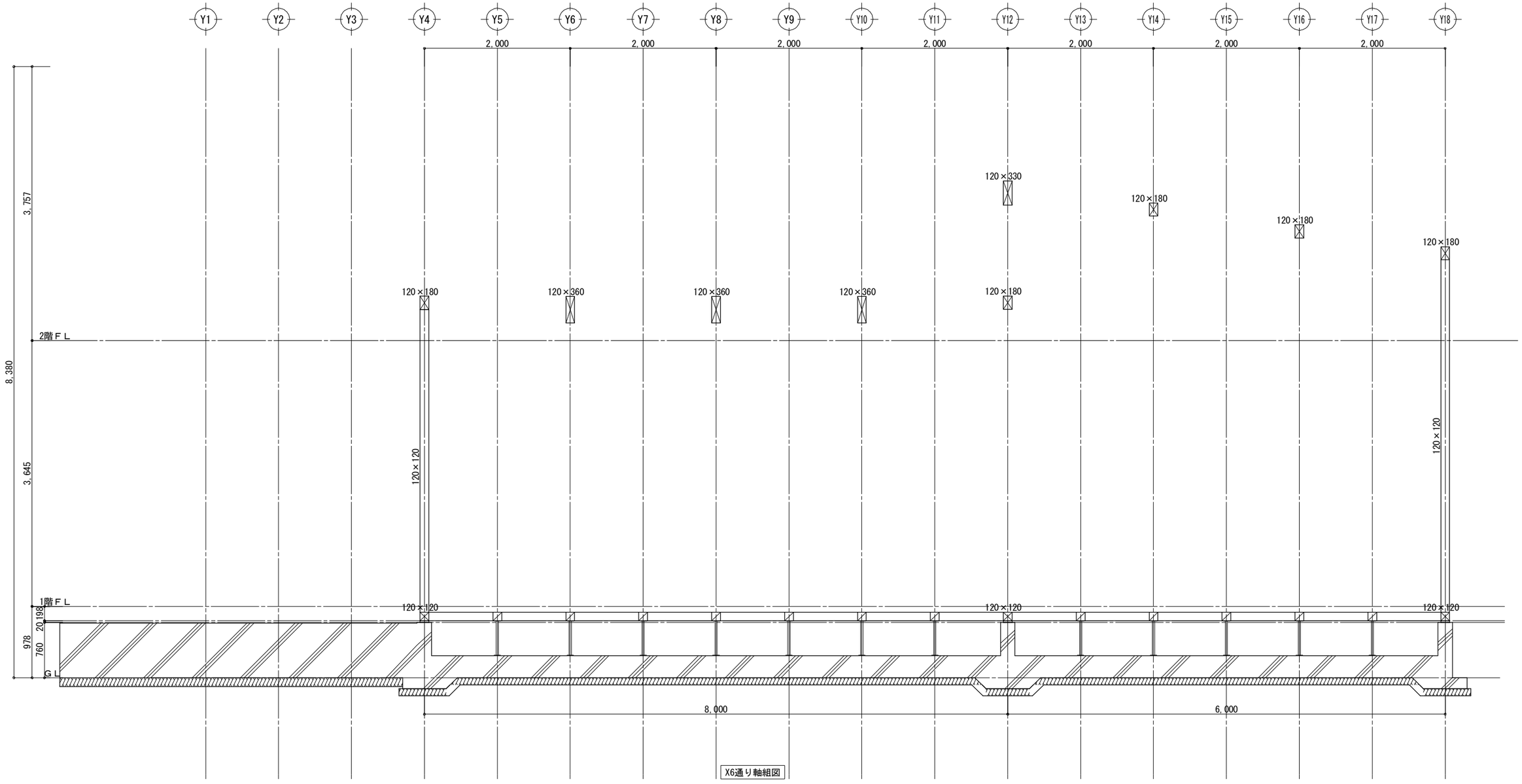

X6通り軸組図

工事名	大連双華木結構建築工程有限公司	管理者	設計者	担当者	図面名	縮尺	No.
日中装配式木造建築広東示範プロジェクトモデル建築（広東モデル建築）	TEL:0-137-0986-7791	日付 2017/04/17	日付 2017/04/17	日付 2017/04/17	X6通り軸組図	1/50	Z-06
備考	FAX:0411 -8579-6772						

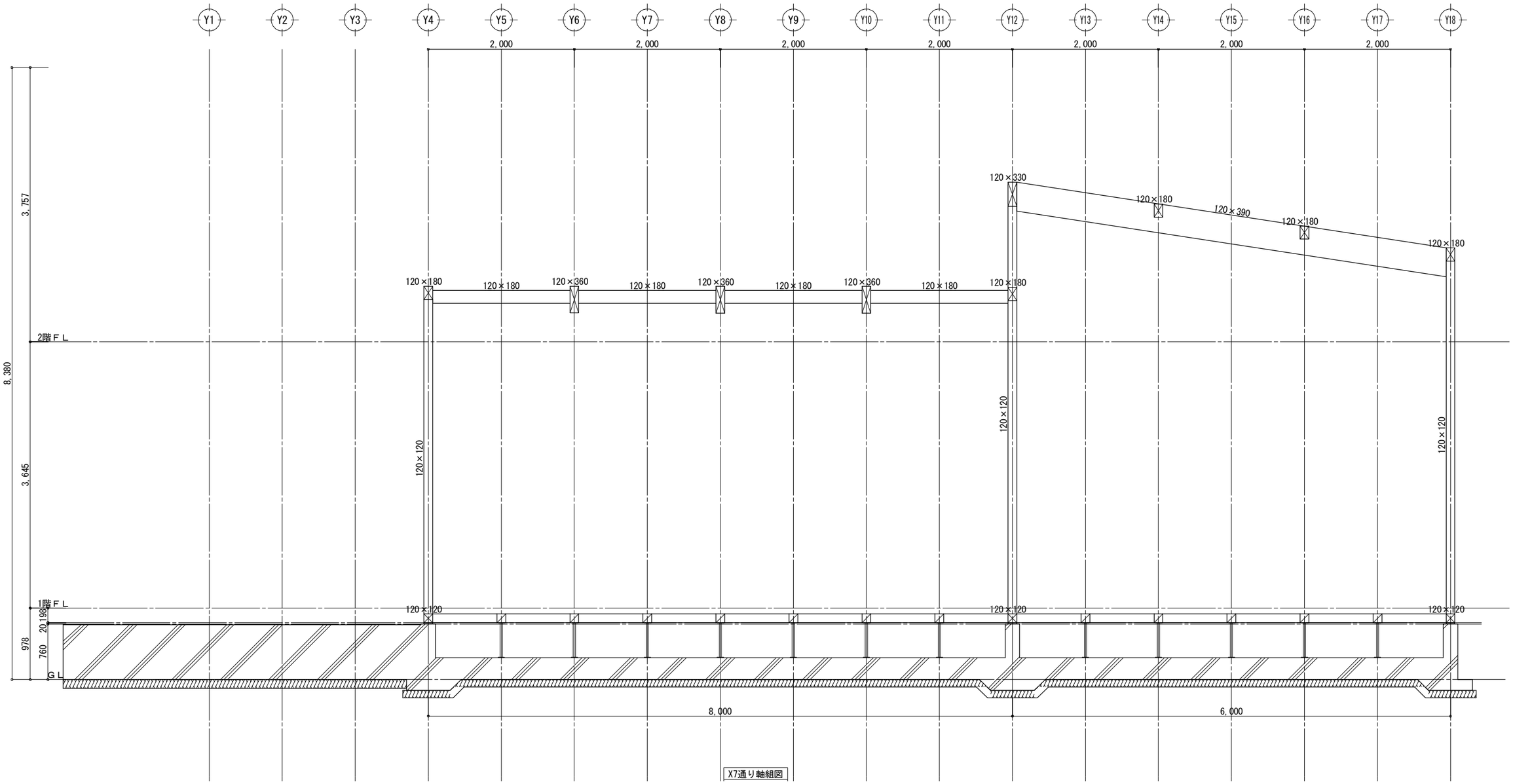

X7通り軸組図

工事名	大連双華木結構建築工程有限公司	管理者	設計者	担当者	図面名	縮尺	No.
日中装配式木造建築広東示範プロジェクトモデル建築（広東モデル建築）	TEL:0-137-0986-7791 FAX:0411 -8579-6772	日付 2017/04/17	日付 2017/04/17	日付 2017/04/17	X7通り軸組図	1/50	Z-07
備考							

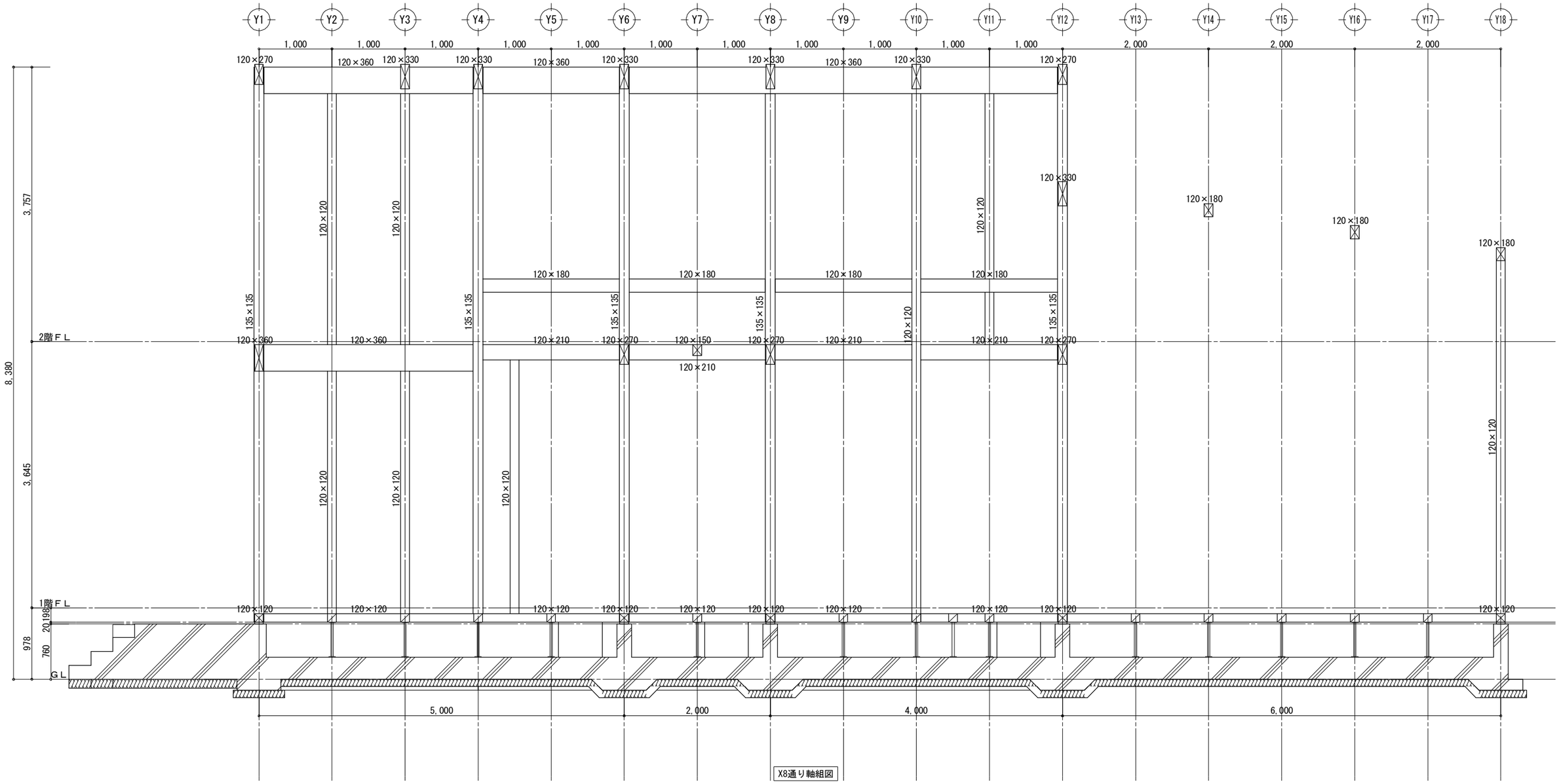

X8通り軸組図

工事名	大連双華木結構建築工程有限公司	管理者	設計者	担当者	図面名	縮尺	No.
日中装配式木造建築広東示範プロジェクトモデル建築（広東モデル建築）	TEL:0-137-0986-7791 FAX:0411 -8579-6772	日付 2017/04/17	日付 2017/04/17	日付 2017/04/17	X8通り軸組図	1/50	Z-08
備考							

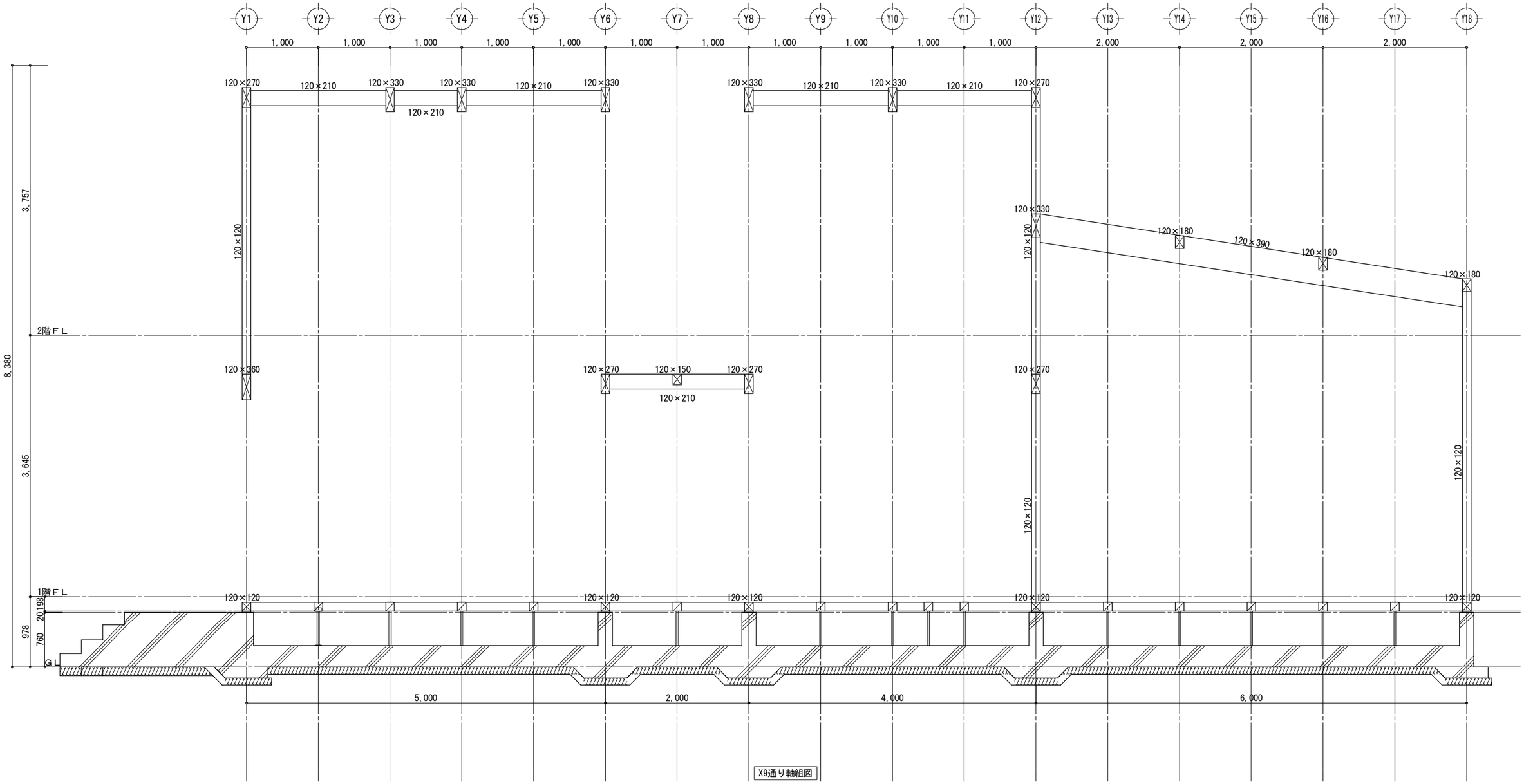

X9通り軸組図

工事名		管理者	設計者	担当者	図面名	縮尺	No.
日中装配式木造建築広東示範プロジェクトモデル建築（広東モデル建築） 備考	大連双華木結構建築工程有限公司 TEL:0-137-0986-7791 FAX:0411 -8579-6772	日付 2017/04/17	日付 2017/04/17	日付 2017/04/17	X9通り軸組図	1/50	Z-09

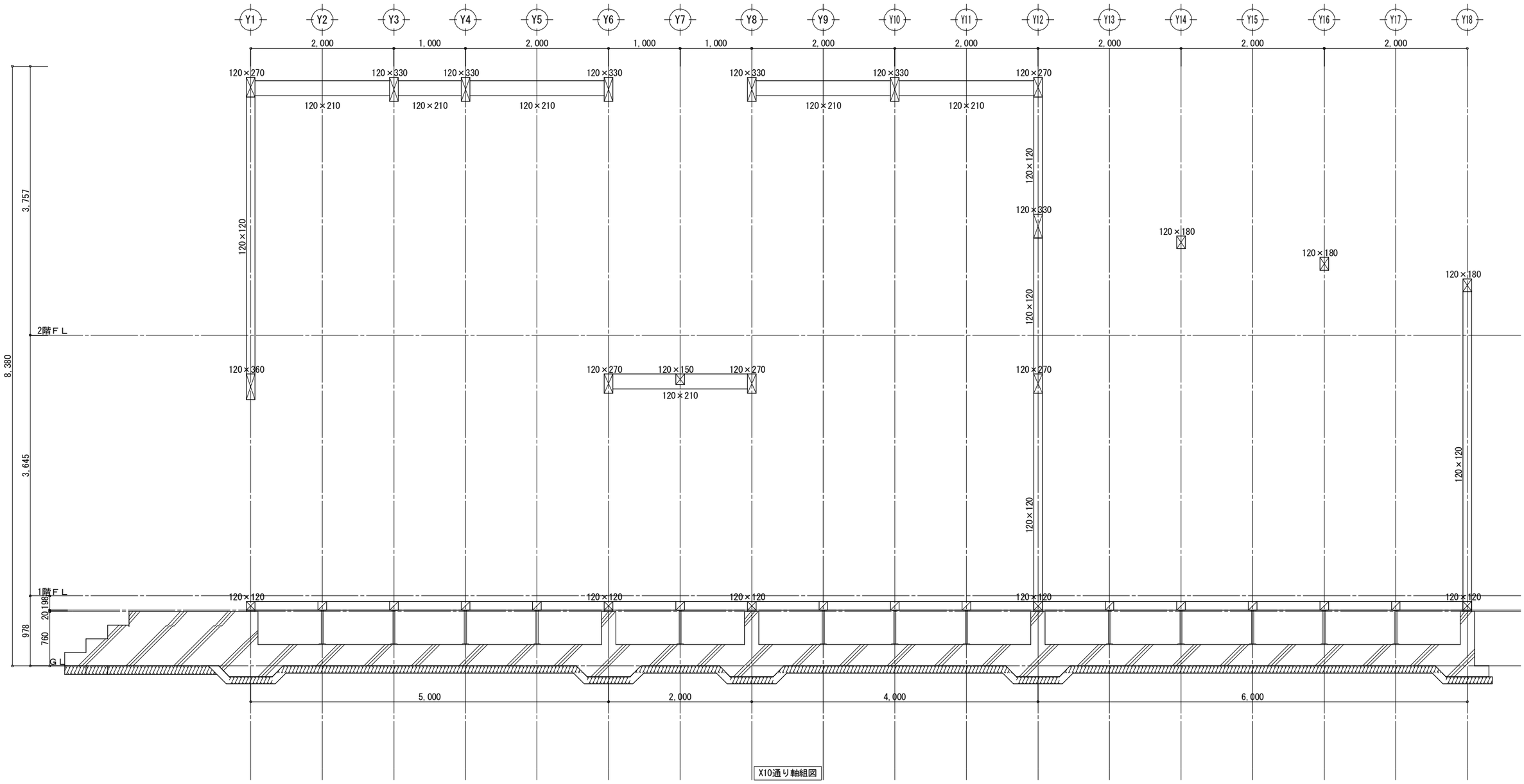

X10通り軸組図

工事名		管理者	設計者	担当者	図面名	縮尺	No.
日中装配式木造建築広東示範プロジェクトモデル建築（広東モデル建築）	大連双華木結構建築工程有限公司	日付 2017/04/17	日付 2017/04/17	日付 2017/04/17	X10通り軸組図	1/50	Z-10
備考	TEL:0-137-0986-7791 FAX:0411 -8579-6772						

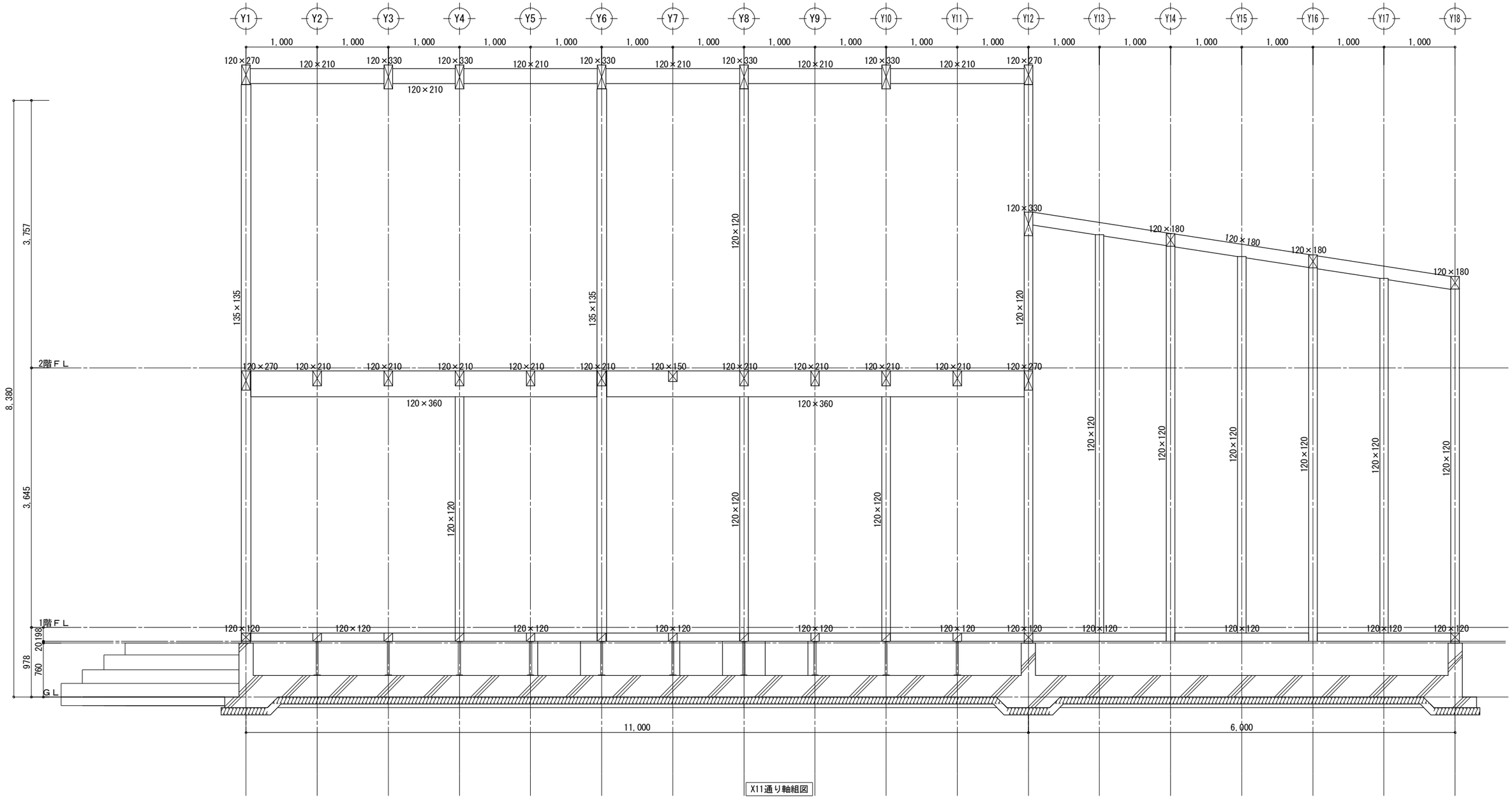

X11通り軸組図

工事名		管理者	設計者	担当者	図面名	縮尺	No.
日中装配式木造建築広東示範プロジェクトモデル建築（広東モデル建築）	大連双華木結構建築工程有限公司	日付 2017/04/17	日付 2017/04/17	日付 2017/04/17	X11通り軸組図	1/50	Z-11
備考	TEL:0-137-0986-7791 FAX:0411 -8579-6772						

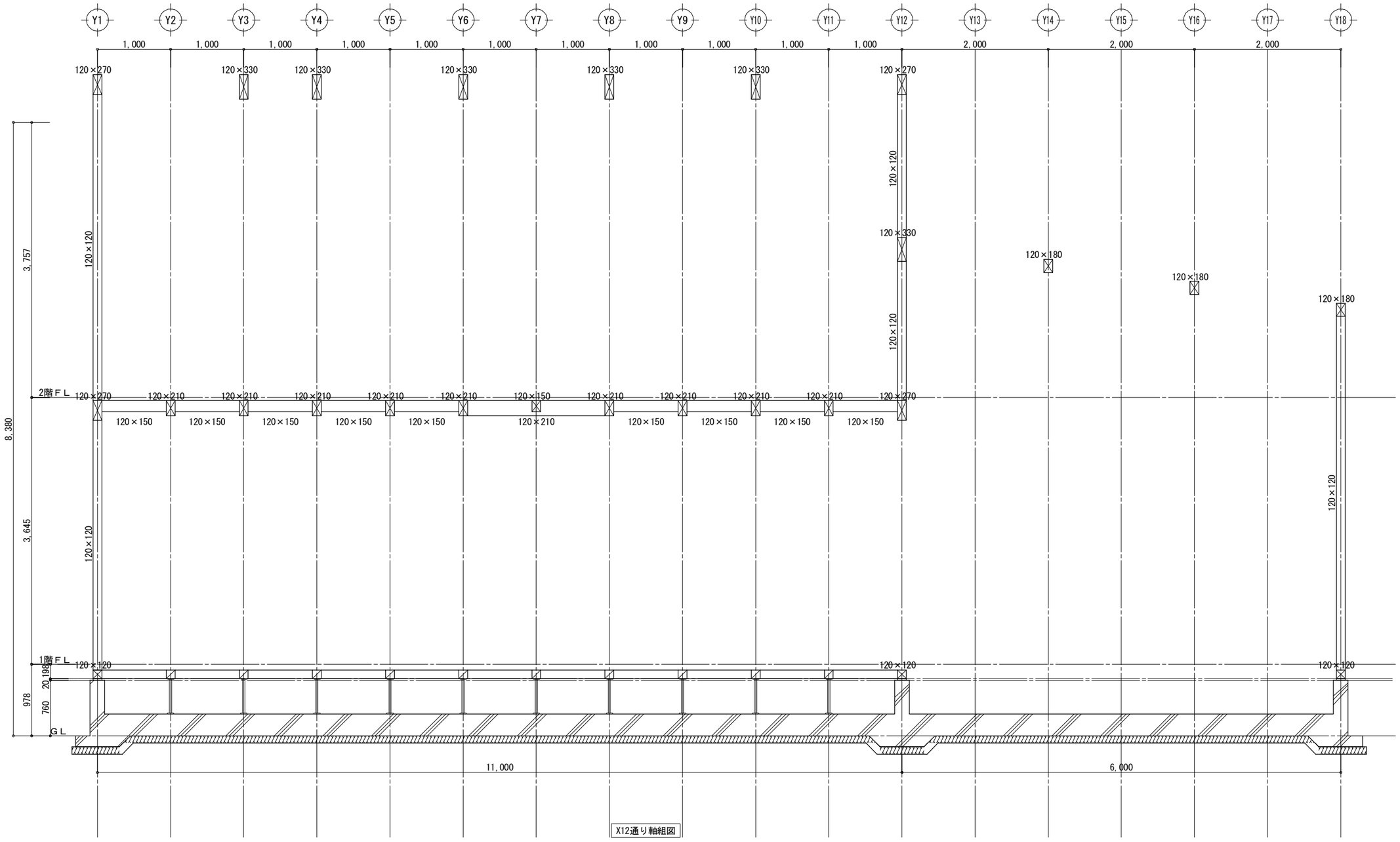

X12通り軸組図

工事名		管理者	設計者	担当者	図面名	縮尺	No.
日中装配式木造建築広東示範プロジェクトモデル建築（広東モデル建築）	大連双華木結構建築工程有限公司	日付 2017/04/17	日付 2017/04/17	日付 2017/04/17	X12通り軸組図	1/50	Z-12
備考	TEL:0-137-0986-7791 FAX:0411 -8579-6772						

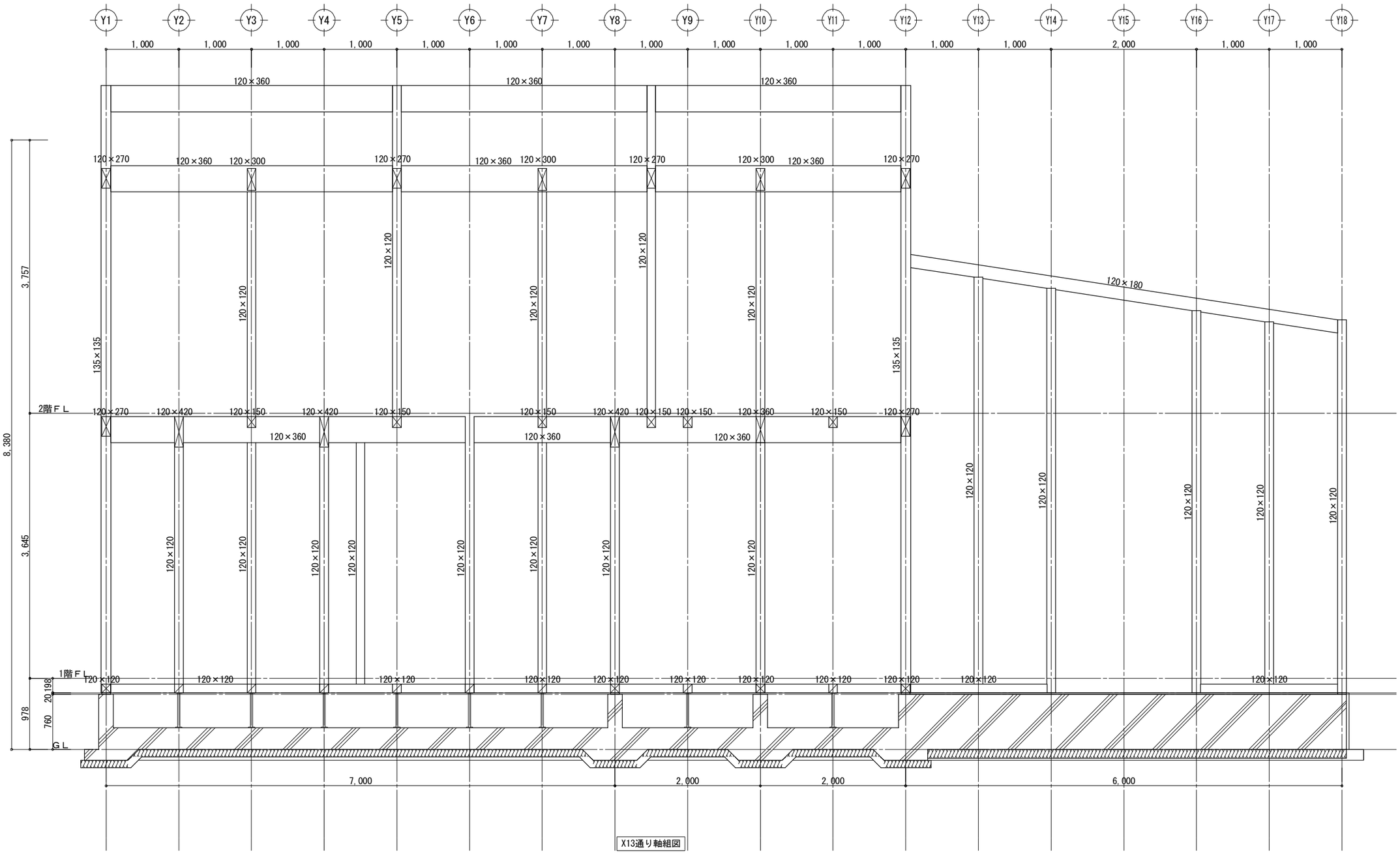

X13通り軸組図

工事名		管理者	設計者	担当者	図面名	縮尺	No.
日中装配式木造建築広東示範プロジェクトモデル建築（広東モデル建築）	大連双華木結構建築工程有限公司				X13通り軸組図	1/50	Z-13
備考	TEL:0-137-0986-7791 FAX:0411 -8579-6772	日付 2017/04/17	日付 2017/04/17	日付 2017/04/17			

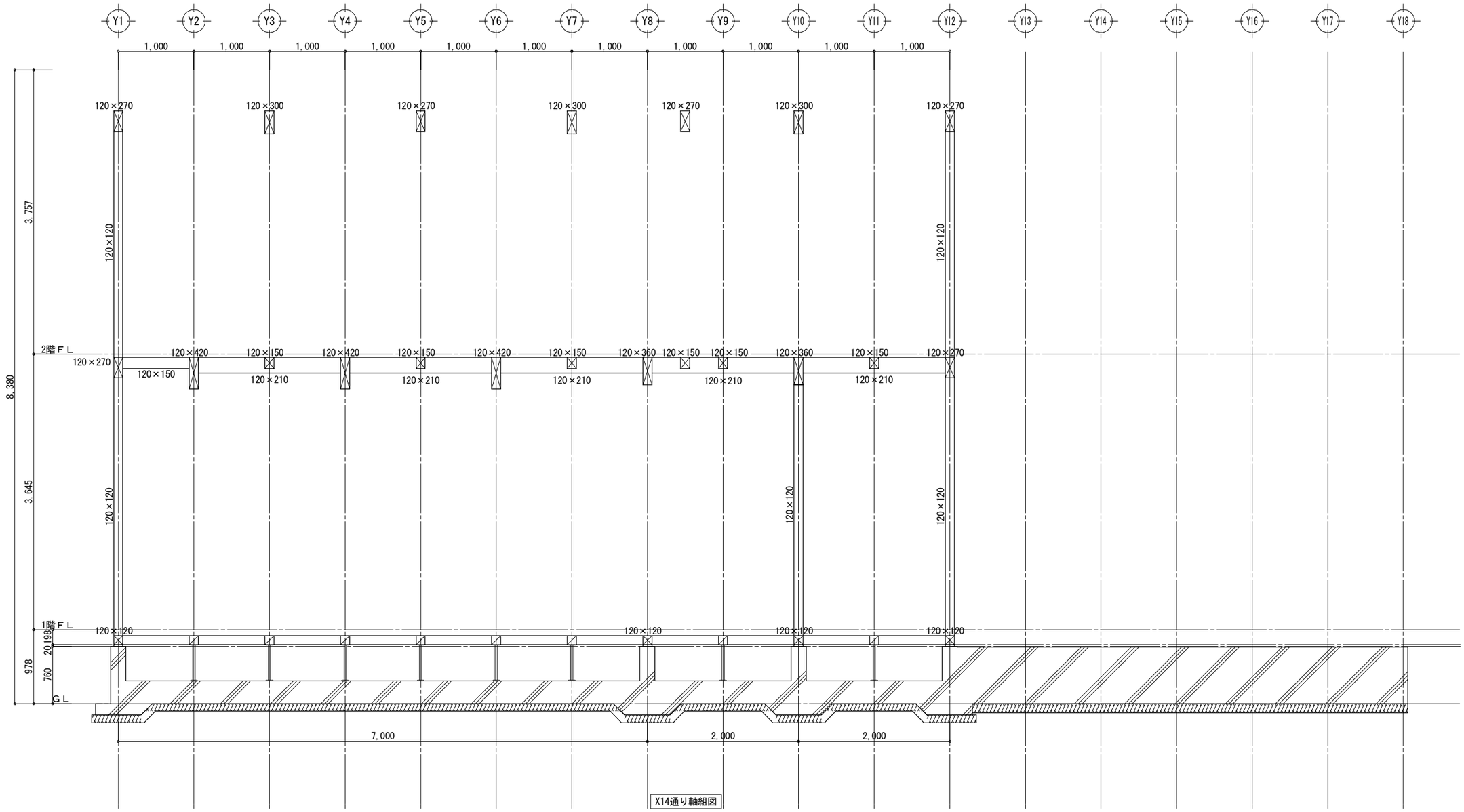

X14通り軸組図

工事名	大連双華木結構建築工程有限公司	管理者	設計者	担当者	図面名	縮尺	No.
日中装配式木造建築広東示範プロジェクトモデル建築（広東モデル建築）	TEL:0-137-0986-7791	日付 2017/04/17	日付 2017/04/17	日付 2017/04/17	X14通り軸組図	1/50	Z-14
備考	FAX:0411 -8579-6772						

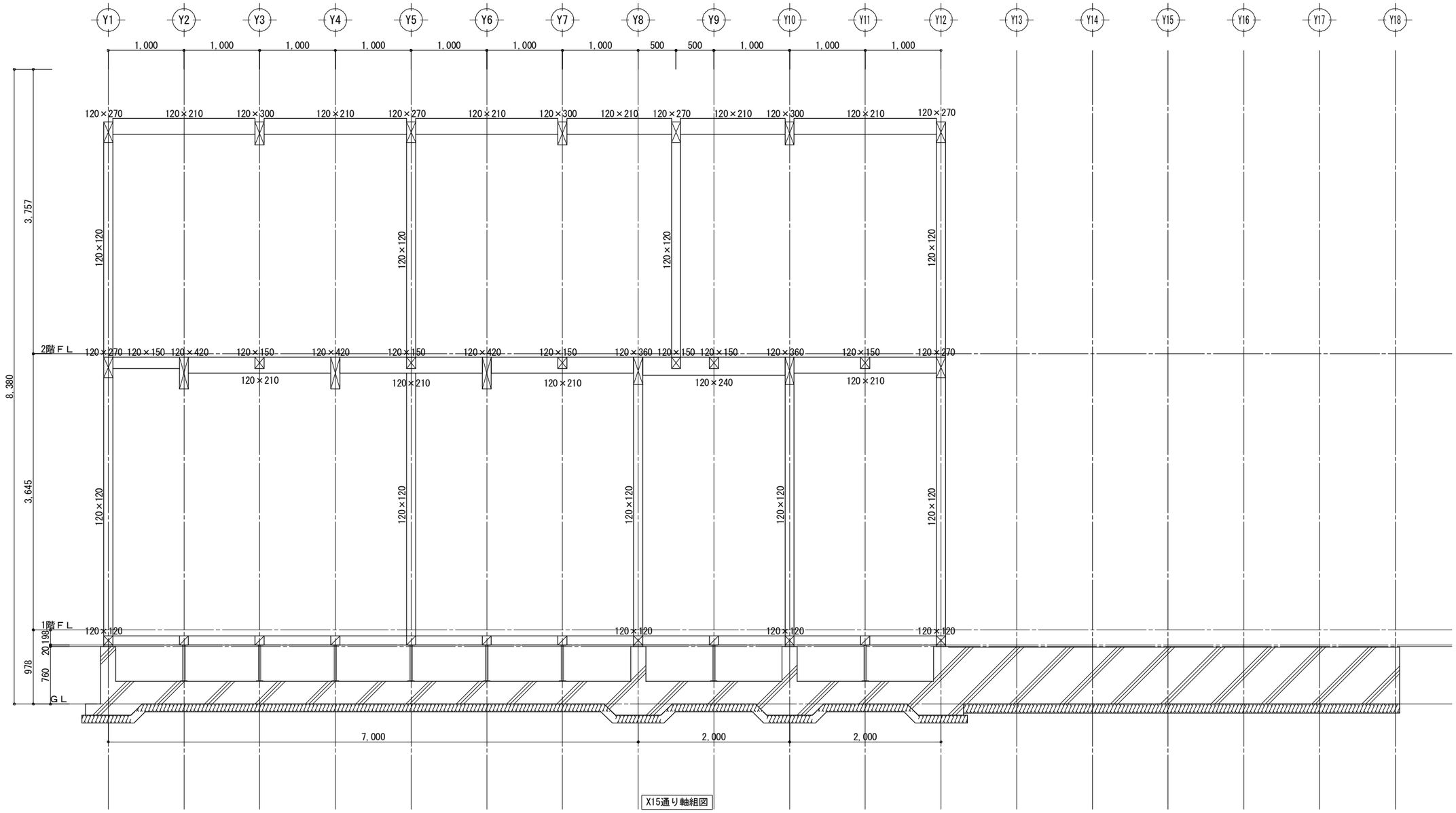

X15通り軸組図

工事名	大連双華木結構建築工程有限公司	管理者	設計者	担当者	図面名	縮尺	No.
日中装配式木造建築広東示範プロジェクトモデル建築（広東モデル建築）	TEL:0-137-0986-7791 FAX:0411 -8579-6772	日付 2017/04/17	日付 2017/04/17	日付 2017/04/17	X15通り軸組図	1/50	Z-15
備考							

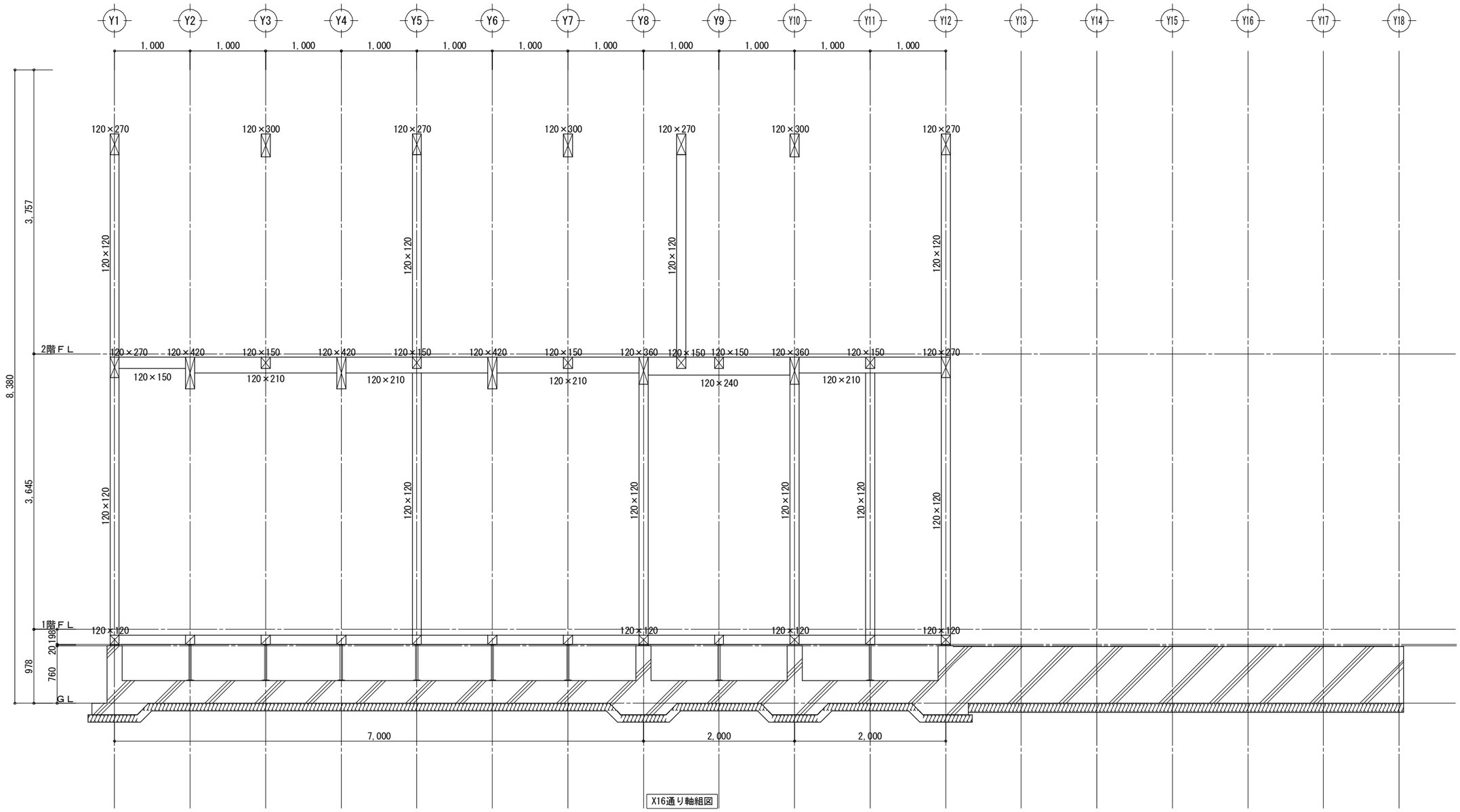

X16通り軸組図

工事名		管理者	設計者	担当者	図面名	縮尺	No.
日中装配式木造建築広東示範プロジェクトモデル建築（広東モデル建築）	大連双華木結構建築工程有限公司				X16通り軸組図	1/50	Z-16
備考	TEL:0-137-0986-7791 FAX:0411 -8579-6772	日付 2017/04/17	日付 2017/04/17	日付 2017/04/17			

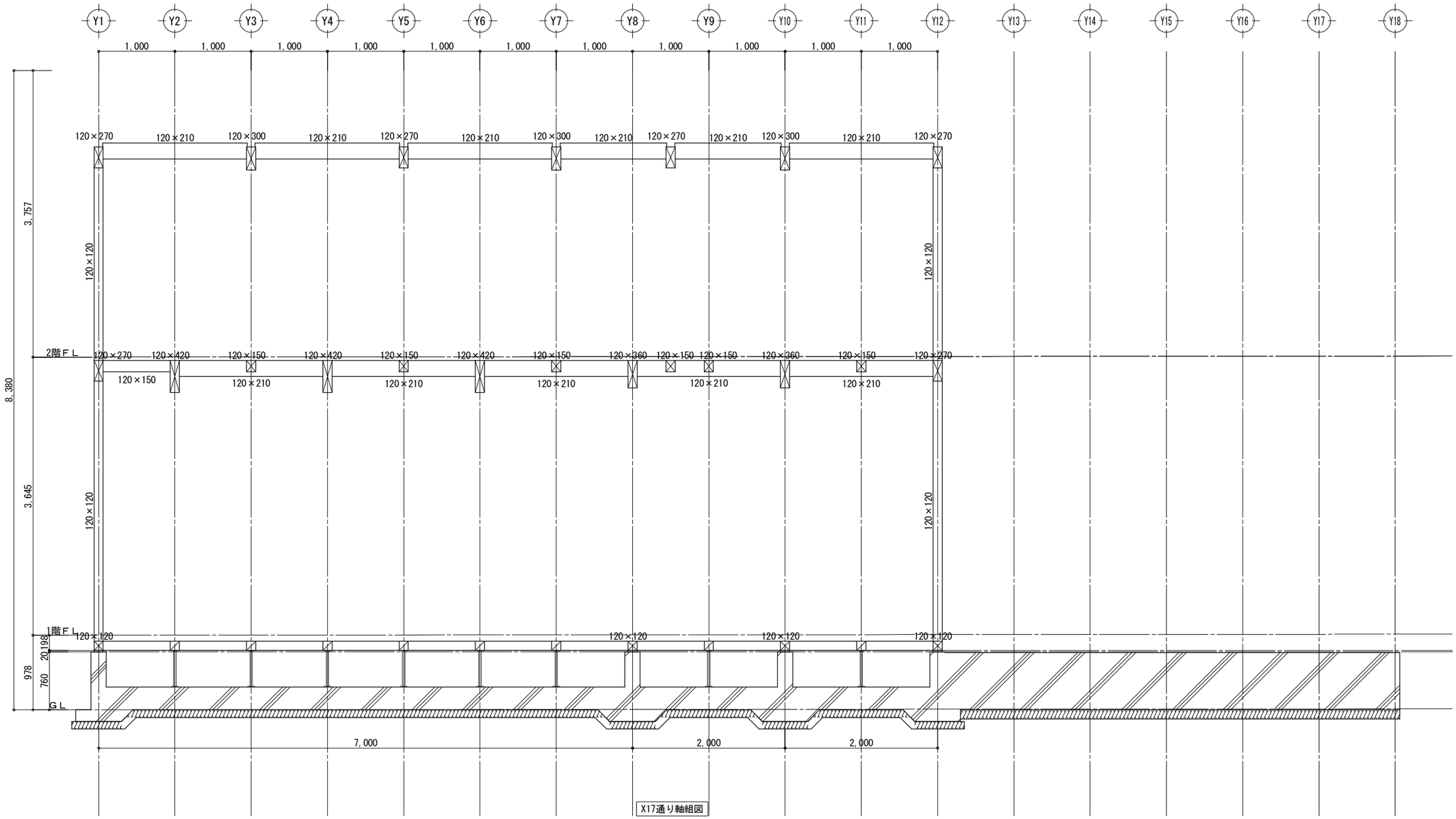

工事名		管理者	設計者	担当者	図面名	縮尺	No.
日中装配式木造建築広東示範プロジェクトモデル建築（広東モデル建築）	大連双華木結構建築工程有限公司				X17通り軸組図	1/50	Z-17
備考	TEL:0-137-0986-7791 FAX:0411 -8579-6772	日付 2017/04/17	日付 2017/04/17	日付 2017/04/17			

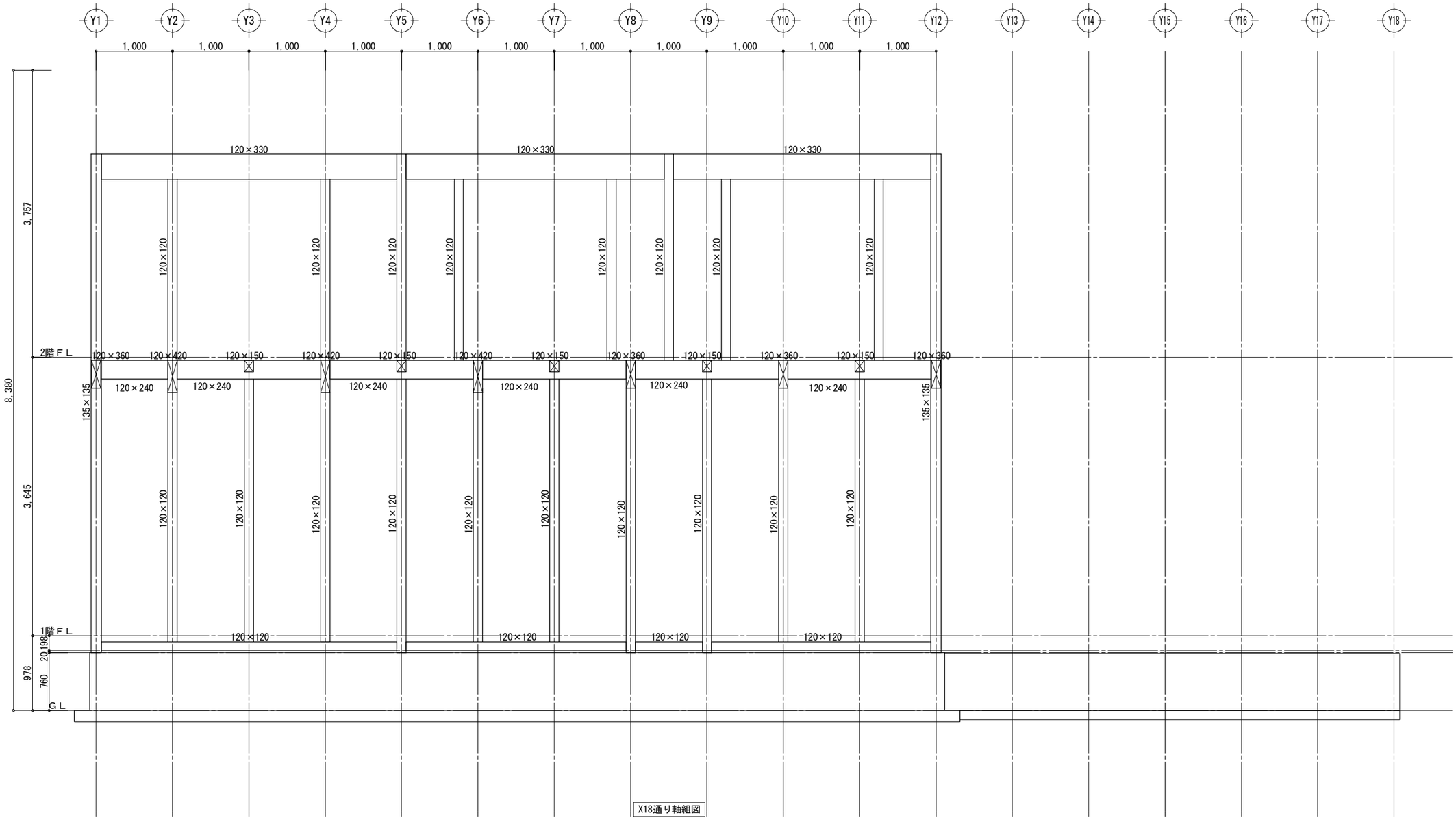

X18通り軸組図

工事名	大連双華木結構建築工程有限公司	管理者	設計者	担当者	図面名	縮尺	No.
日中装配式木造建築広東示範プロジェクトモデル建築（広東モデル建築）	TEL:0-137-0986-7791 FAX:0411 -8579-6772	日付 2017/04/17	日付 2017/04/17	日付 2017/04/17	X18通り軸組図	1/50	Z-18
備考							

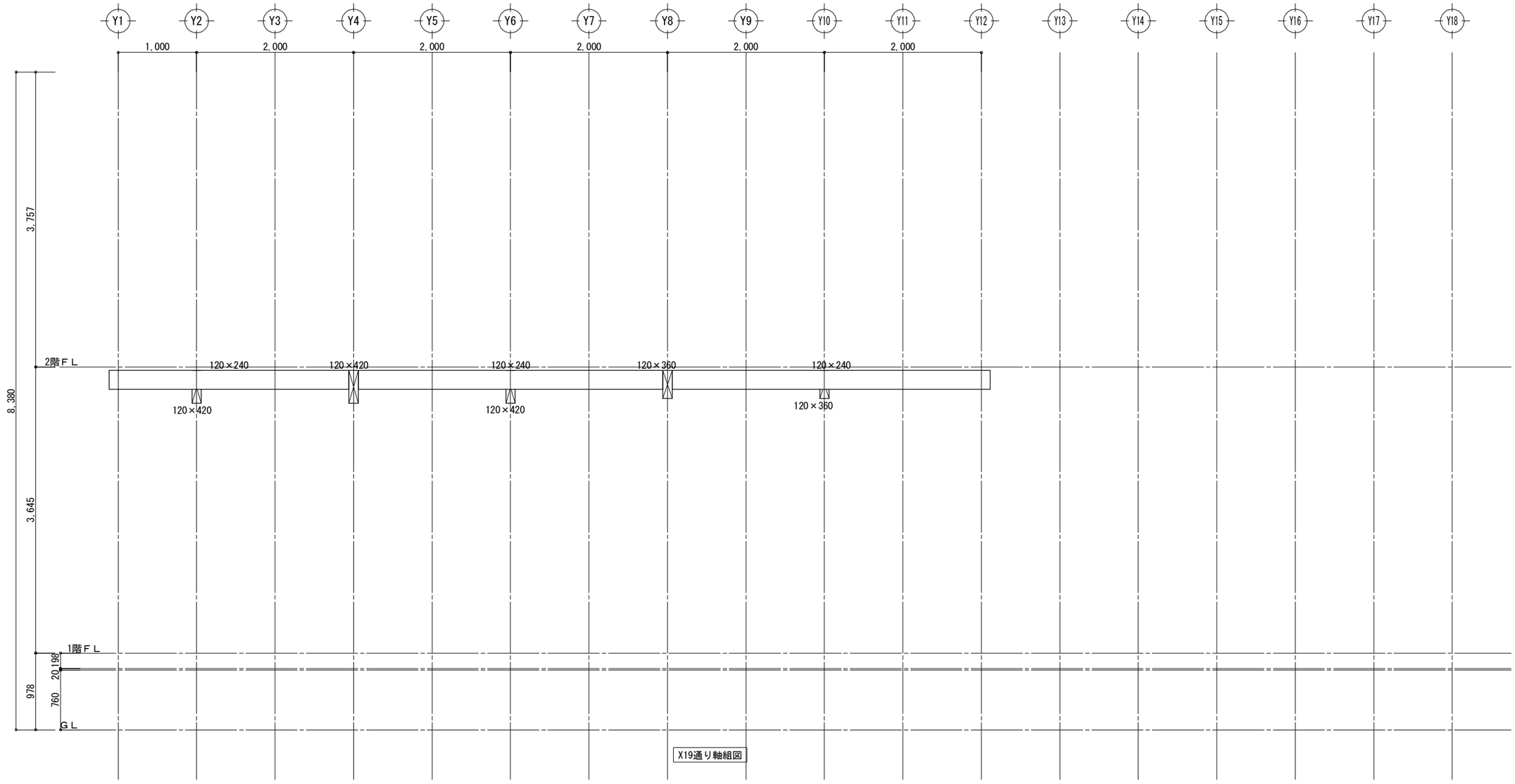

工事名		管理者	設計者	担当者	図面名	縮尺	No.
日中装配式木造建築広東示範プロジェクトモデル建築（広東モデル建築）	大連双華木結構建築工程有限公司				X19通り軸組図	1/50	Z-19
備考	TEL:0-137-0986-7791 FAX:0411 -8579-6772	日付 2017/04/17	日付 2017/04/17	日付 2017/04/17			

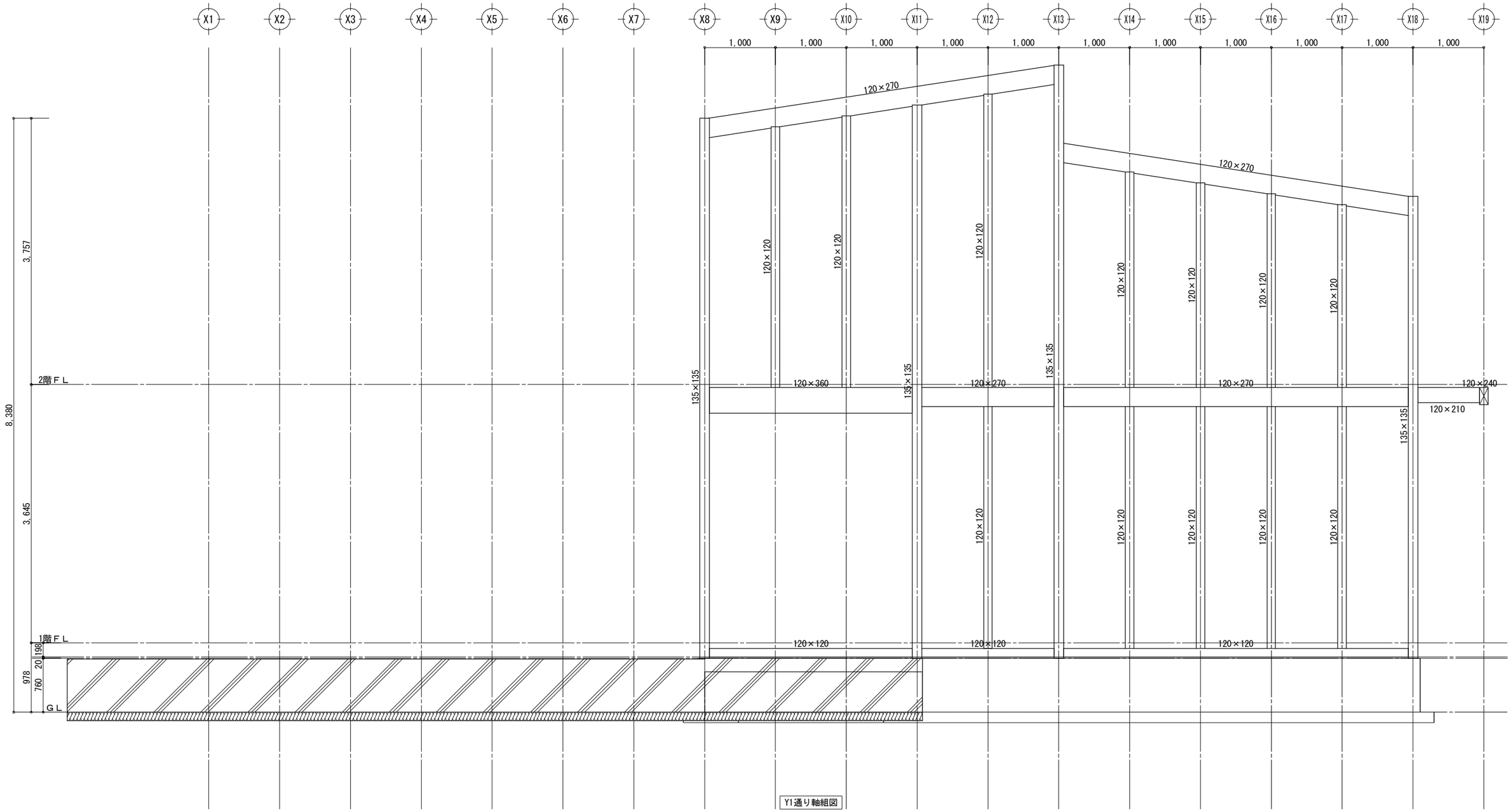

Y1通り軸組図

工事名		管理者	設計者	担当者	図面名	縮尺	No.
日中装配式木造建築広東示範プロジェクトモデル建築（広東モデル建築）	大連双華木結構建築工程有限公司	日付 2017/04/17	日付 2017/04/17	日付 2017/04/17	Y1通り軸組図	1/50	Z-20
備考	TEL:0-137-0986-7791 FAX:0411 -8579-6772						

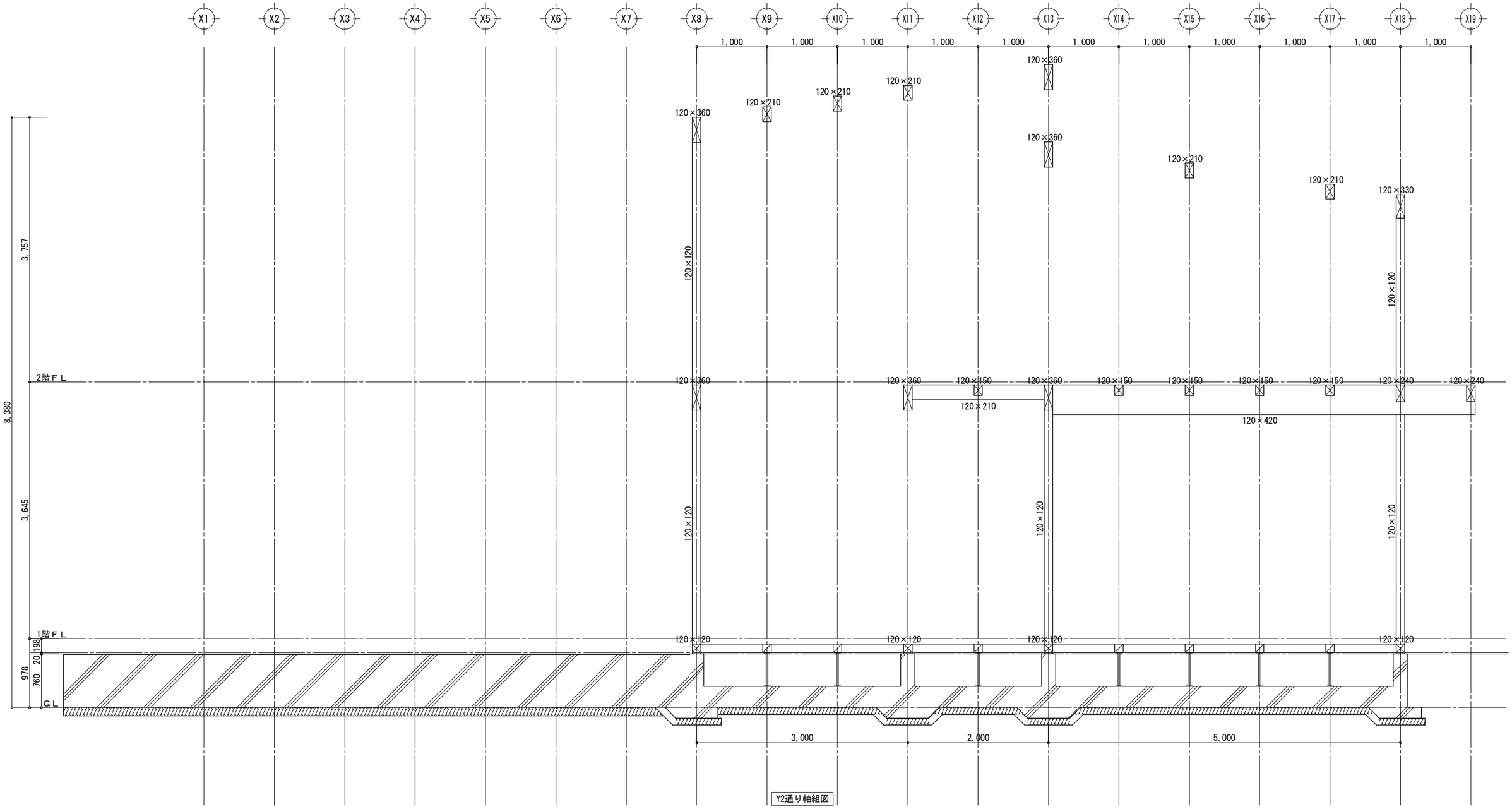

Y2通り軸組図

工事名		管理者	設計者	担当者	図面名	縮尺	No.
日中装配式木造建築広東示範プロジェクトモデル建築（広東モデル建築）	大連双華木結構建築工程有限公司				Y2通り軸組図	1/50	Z-21
備考	TEL:0-137-0986-7791 FAX:0411 -8579-6772	日付 2017/04/17	日付 2017/04/17	日付 2017/04/17			

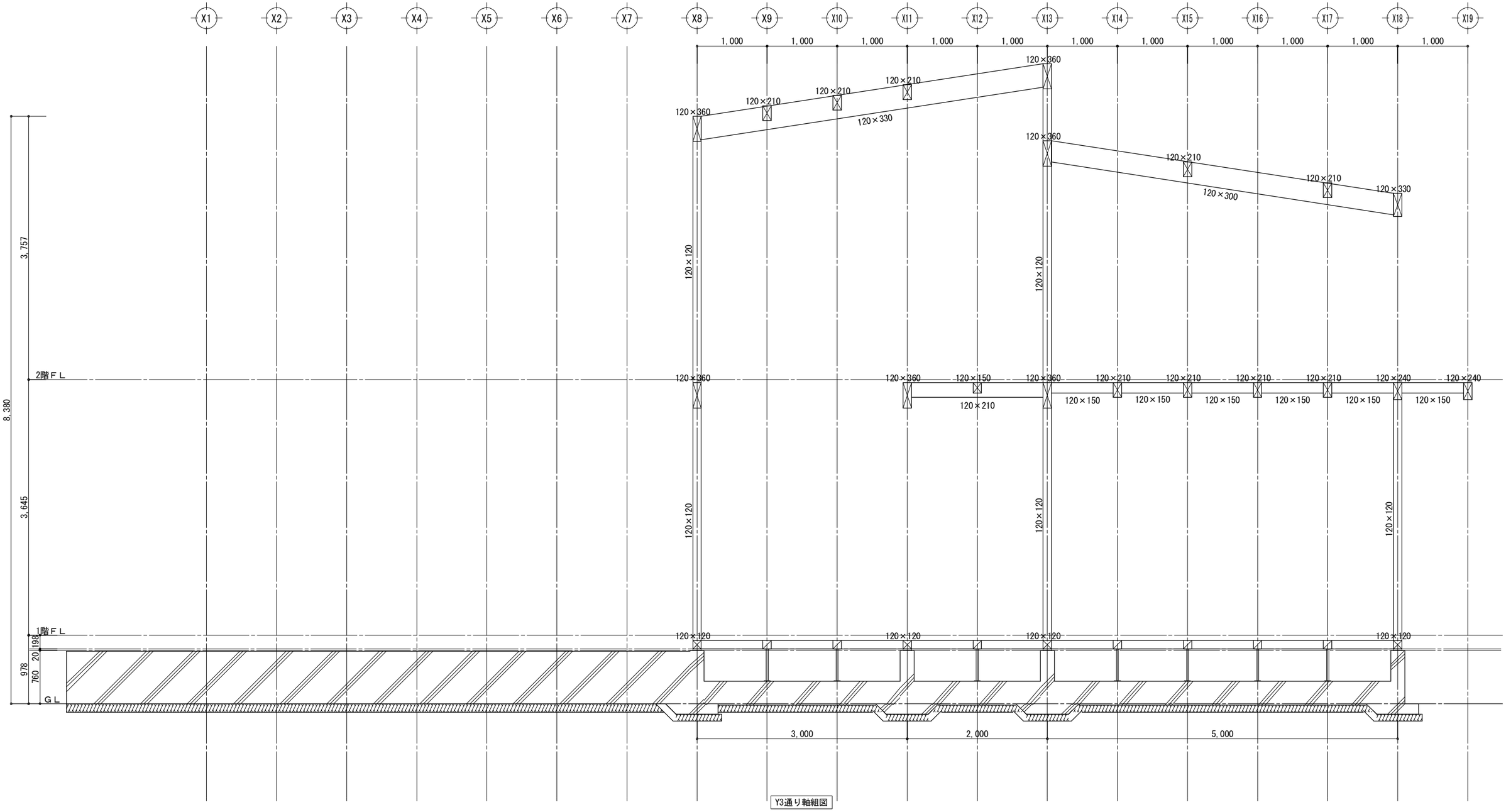

Y3通り軸組図

工事名		管理者	設計者	担当者	図面名	縮尺	No.
日中装配式木造建築広東示範プロジェクトモデル建築（広東モデル建築）	大連双華木結構建築工程有限公司	日付 2017/04/17	日付 2017/04/17	日付 2017/04/17	Y3通り軸組図	1/50	Z-22
備考	TEL:0-137-0986-7791 FAX:0411 -8579-6772						

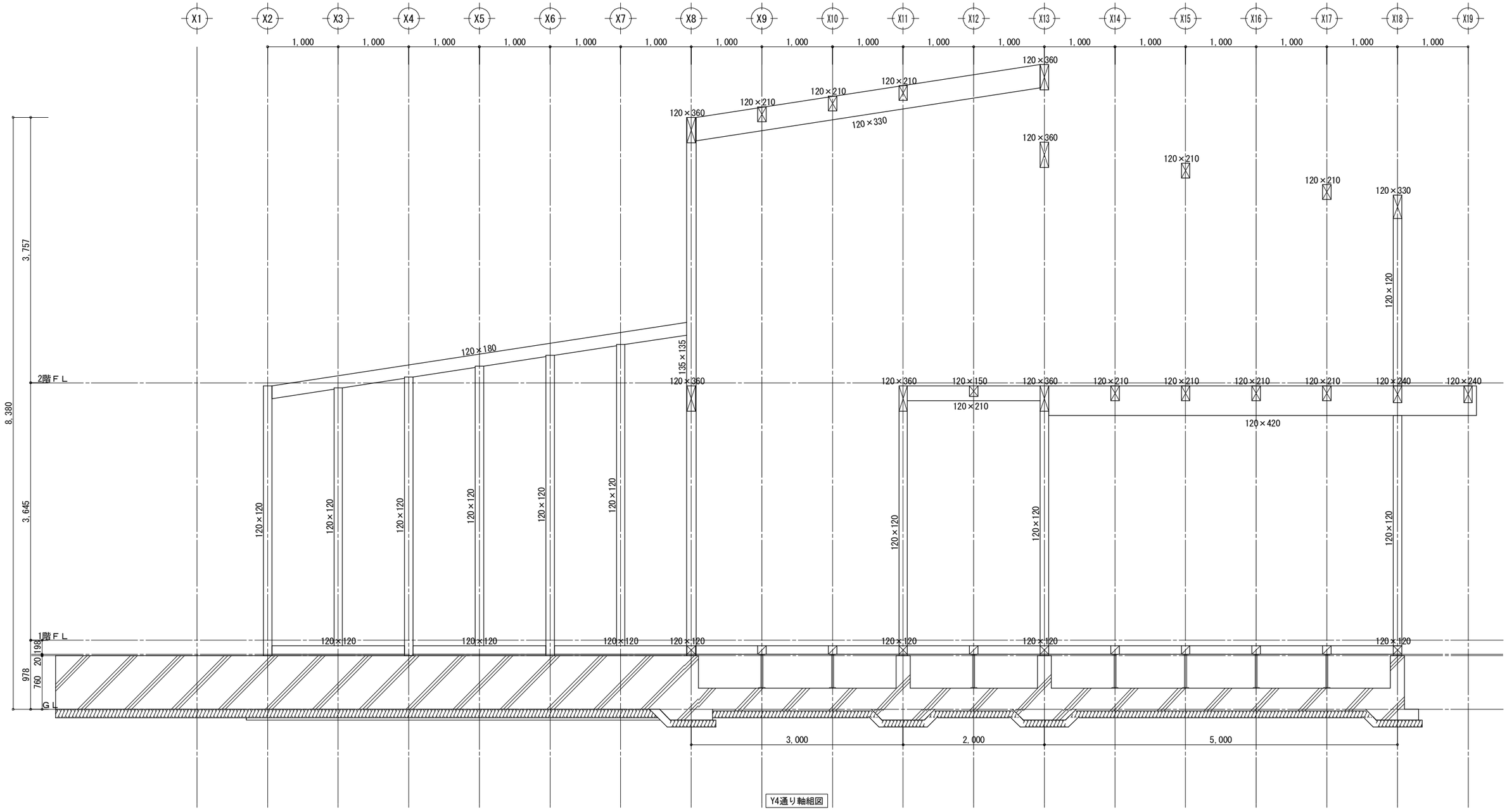

Y4通り軸組図

工事名	大連双華木結構建築工程有限公司	管理者	設計者	担当者	図面名	縮尺	No.
日中装配式木造建築広東示範プロジェクトモデル建築（広東モデル建築）	TEL:0-137-0986-7791	日付 2017/04/17	日付 2017/04/17	日付 2017/04/17	Y4通り軸組図	1/50	Z-23
備考	FAX:0411 -8579-6772						

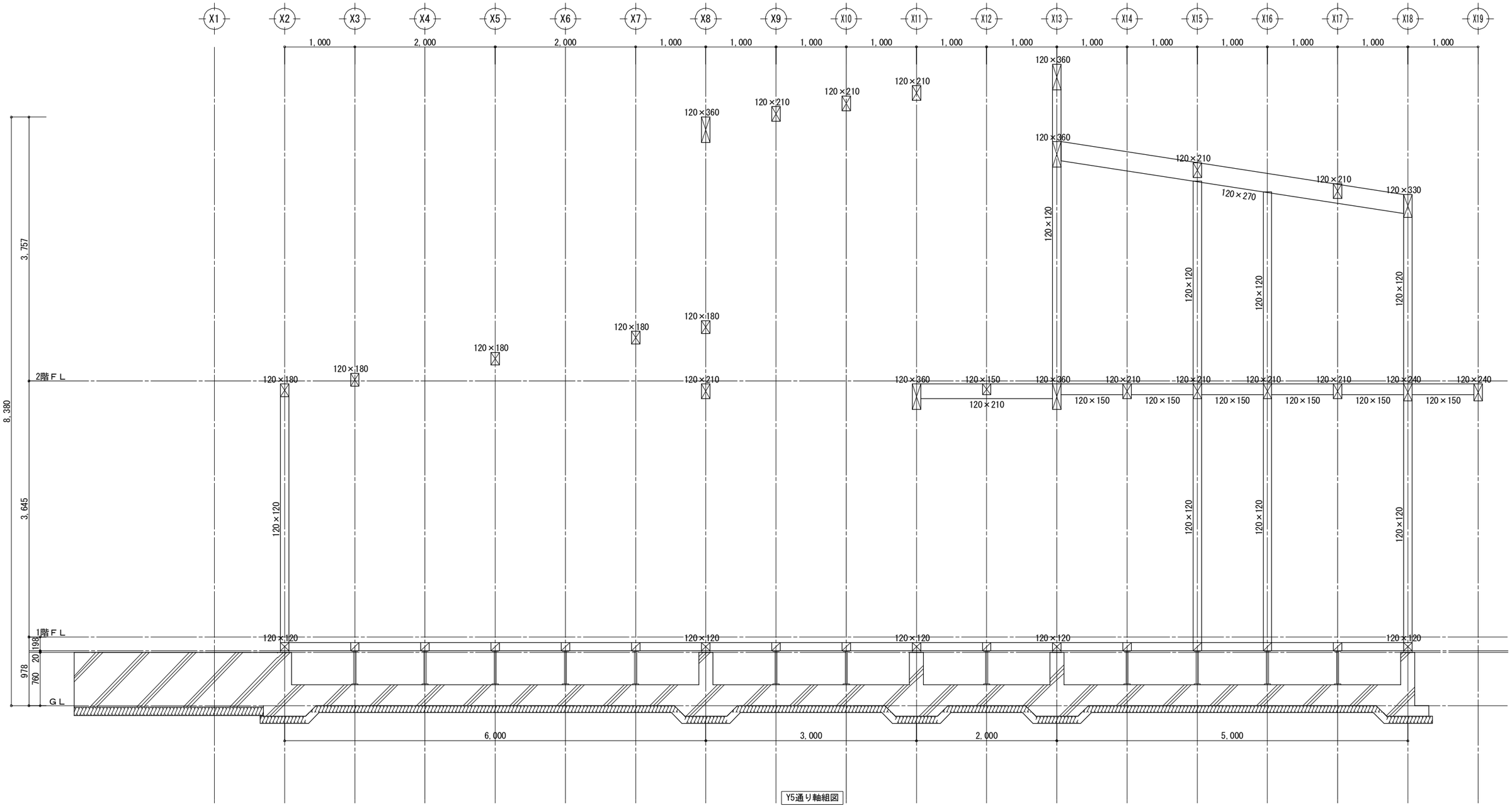

工事名	大連双華木結構建築工程有限公司	管理者	設計者	担当者	図面名	縮尺	No.
日中装配式木造建築広東示範プロジェクトモデル建築（広東モデル建築）	TEL:0-137-0986-7791	日付 2017/04/17	日付 2017/04/17	日付 2017/04/17	Y5通り軸組図	1/50	Z-24
備考	FAX:0411 -8579-6772						

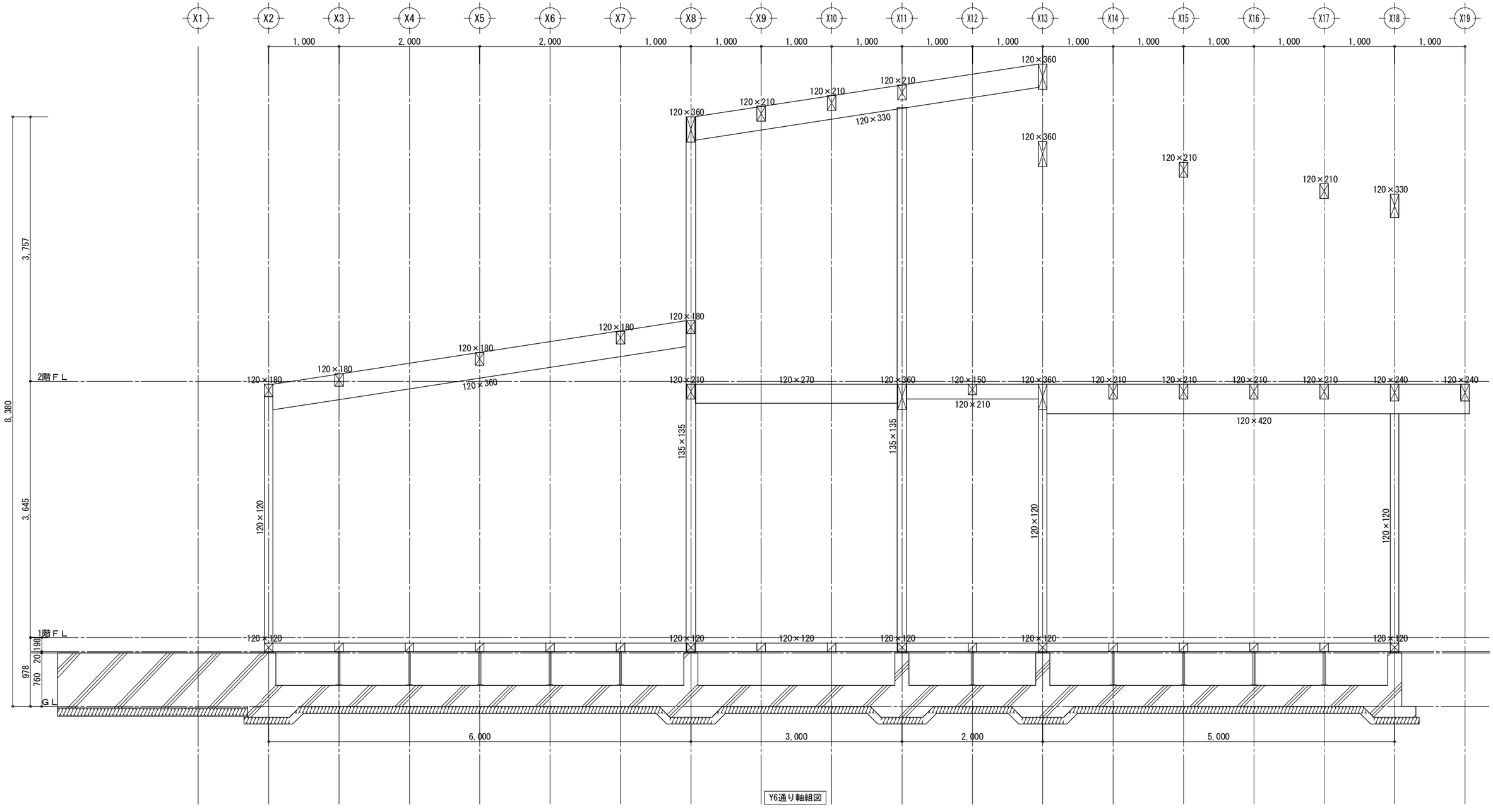

Y6通り軸組図

工事名	大連双華木結構建築工程有限公司	管理者	設計者	担当者	図面名	縮尺	No.
日中装配式木造建築広東示範プロジェクトモデル建築（広東モデル建築）	TEL:0-137-0986-7791 FAX:0411 -8579-6772	日付 2017/04/17	日付 2017/04/17	日付 2017/04/17	Y6通り軸組図	1/50	Z-25
備考							



Y7通り軸組図

工事名		管理者	設計者	担当者	図面名	縮尺	No.
日中装配式木造建築広東示範プロジェクトモデル建築（広東モデル建築）	大連双華木結構建築工程有限公司				Y7通り軸組図	1/50	Z-26
備考	TEL:0-137-0986-7791 FAX:0411 -8579-6772	日付 2017/04/17	日付 2017/04/17	日付 2017/04/17			

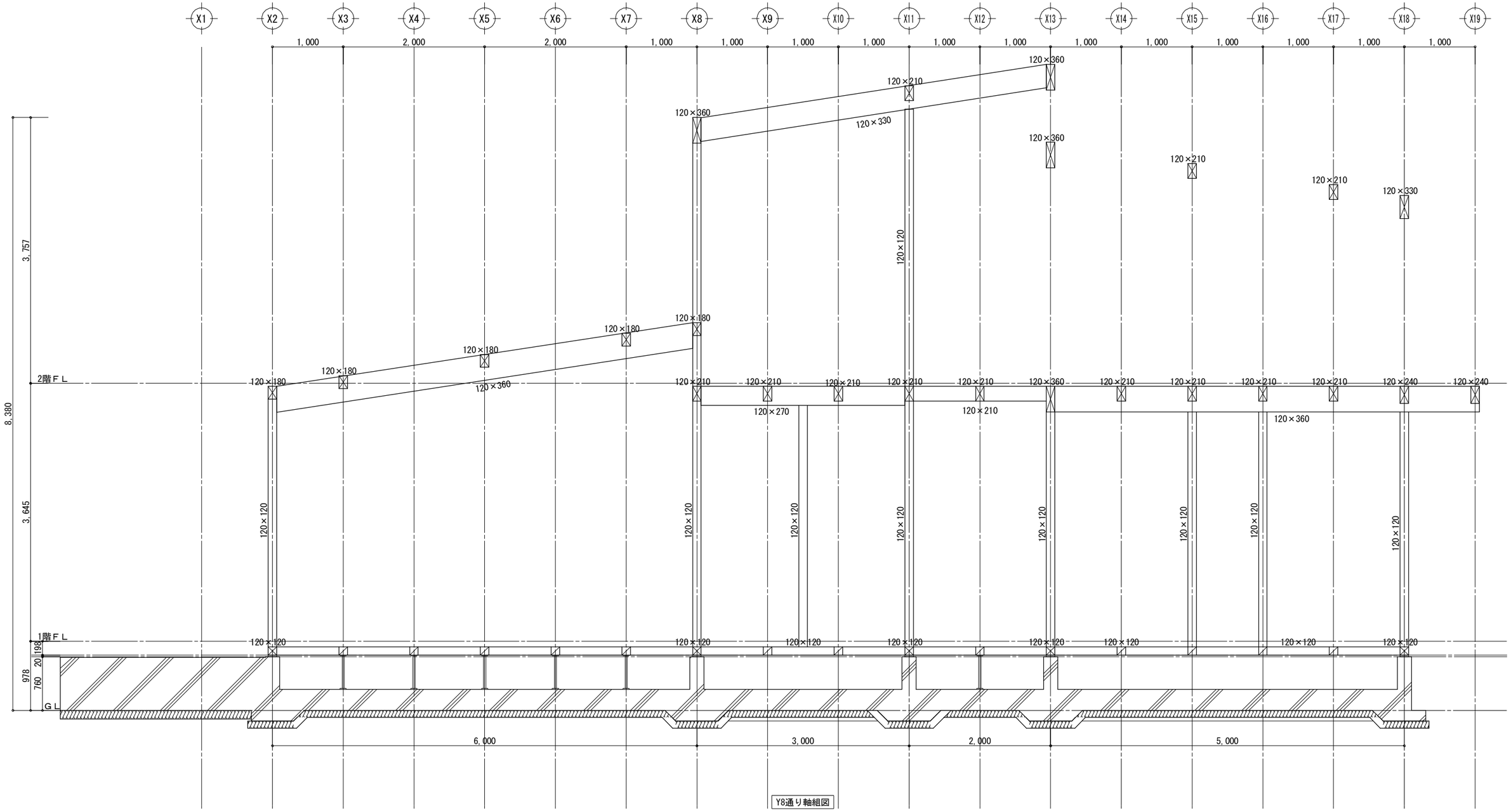

Y8通り軸組図

工事名		管理者	設計者	担当者	図面名	縮尺	No.
日中装配式木造建築広東示範プロジェクトモデル建築（広東モデル建築）	大連双華木結構建築工程有限公司				Y8通り軸組図	1/50	Z-27
備考	TEL:0-137-0986-7791 FAX:0411 -8579-6772	日付 2017/04/17	日付 2017/04/17	日付 2017/04/17			

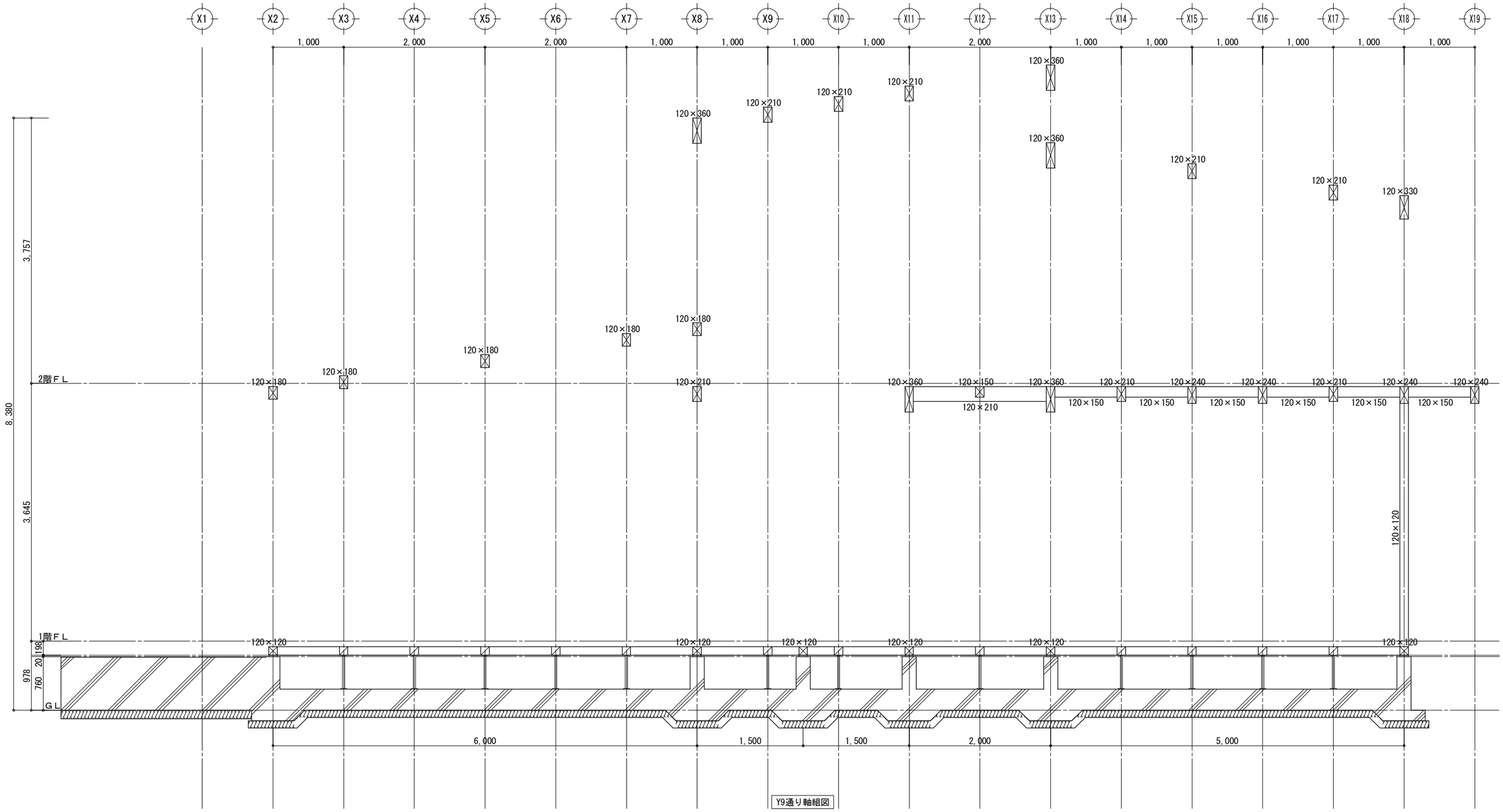

Y9通り軸組図

工事名		管理者	設計者	担当者	図面名	縮尺	No.
日中装配式木造建築広東示範プロジェクトモデル建築（広東モデル建築）	大連双華木結構建築工程有限公司				Y9通り軸組図	1/50	Z-28
備考	TEL:0-137-0986-7791 FAX:0411 -8579-6772	日付 2017/04/17	日付 2017/04/17	日付 2017/04/17			

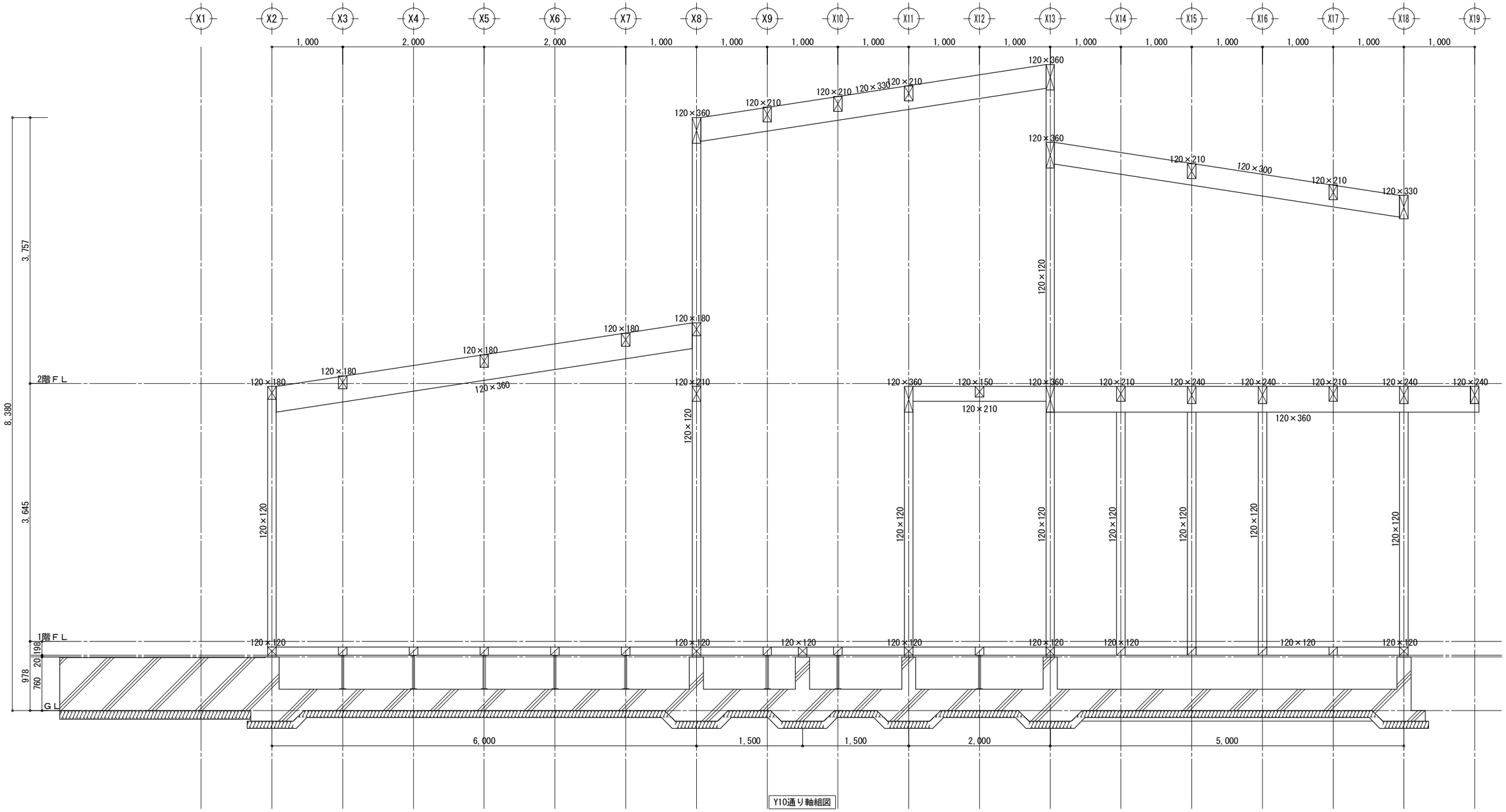

Y10通り軸組図

工事名	大連双華木結構建築工程有限公司	管理者	設計者	担当者	図面名	縮尺	No.
日中装配式木造建築広東示範プロジェクトモデル建築（広東モデル建築）	TEL:0-137-0986-7791 FAX:0411 -8579-6772	日付 2017/04/17	日付 2017/04/17	日付 2017/04/17	Y10通り軸組図	1/50	Z-29
備考							

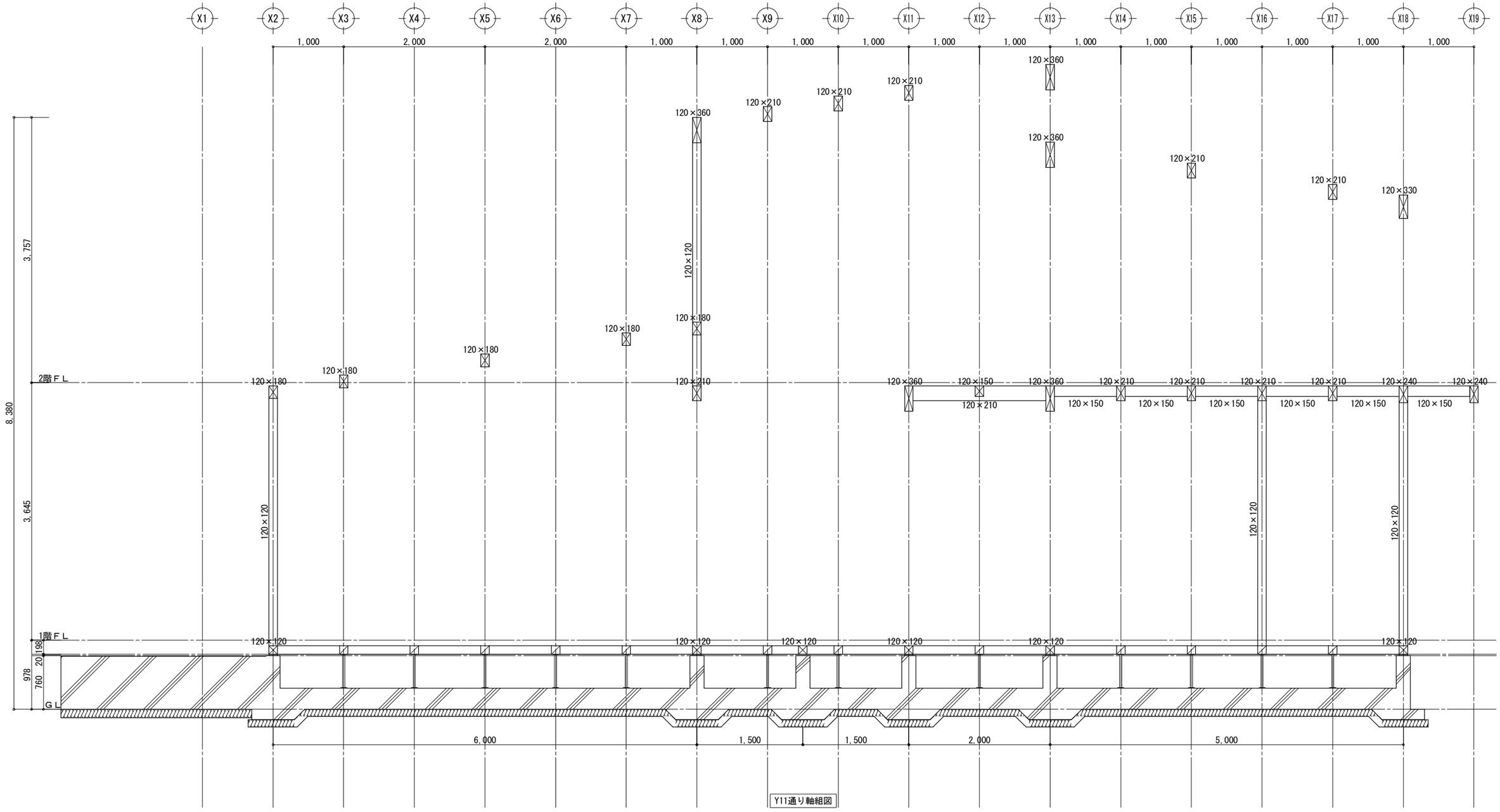

Y11通り軸組図

工事名		管理者	設計者	担当者	図面名	縮尺	No.
日中装配式木造建築広東示範プロジェクトモデル建築（広東モデル建築）	大連双華木結構建築工程有限公司				Y11通り軸組図	1/50	Z-30
備考	TEL:0-137-0986-7791 FAX:0411 -8579-6772	日付 2017/04/17	日付 2017/04/17	日付 2017/04/17			

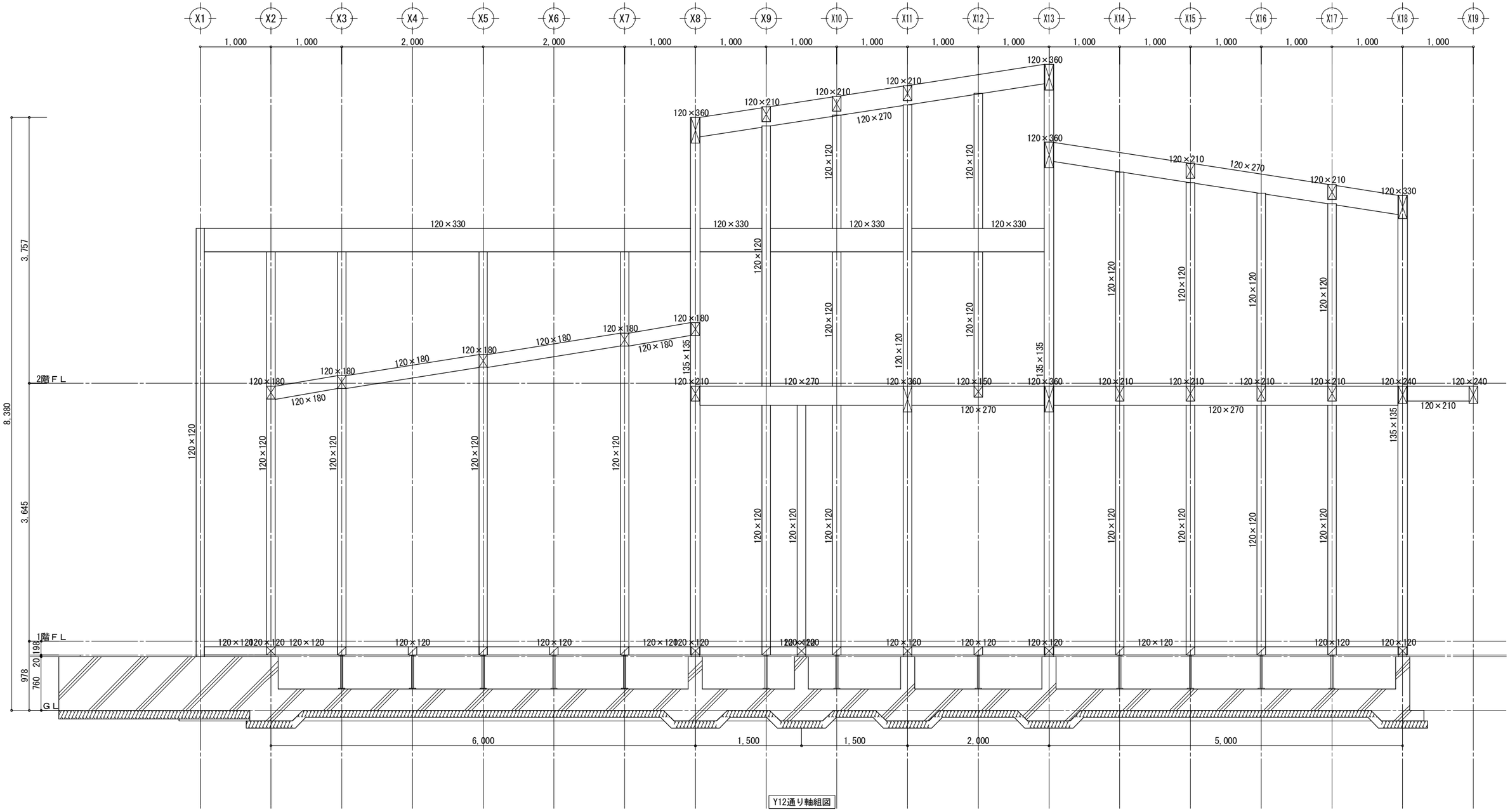

Y12通り軸組図

工事名		管理者	設計者	担当者	図面名	縮尺	No.
日中装配式木造建築広東示範プロジェクトモデル建築（広東モデル建築）	大連双華木結構建築工程有限公司	日付 2017/04/17	日付 2017/04/17	日付 2017/04/17	Y12通り軸組図	1/50	Z-31
備考	TEL:0-137-0986-7791 FAX:0411 -8579-6772						

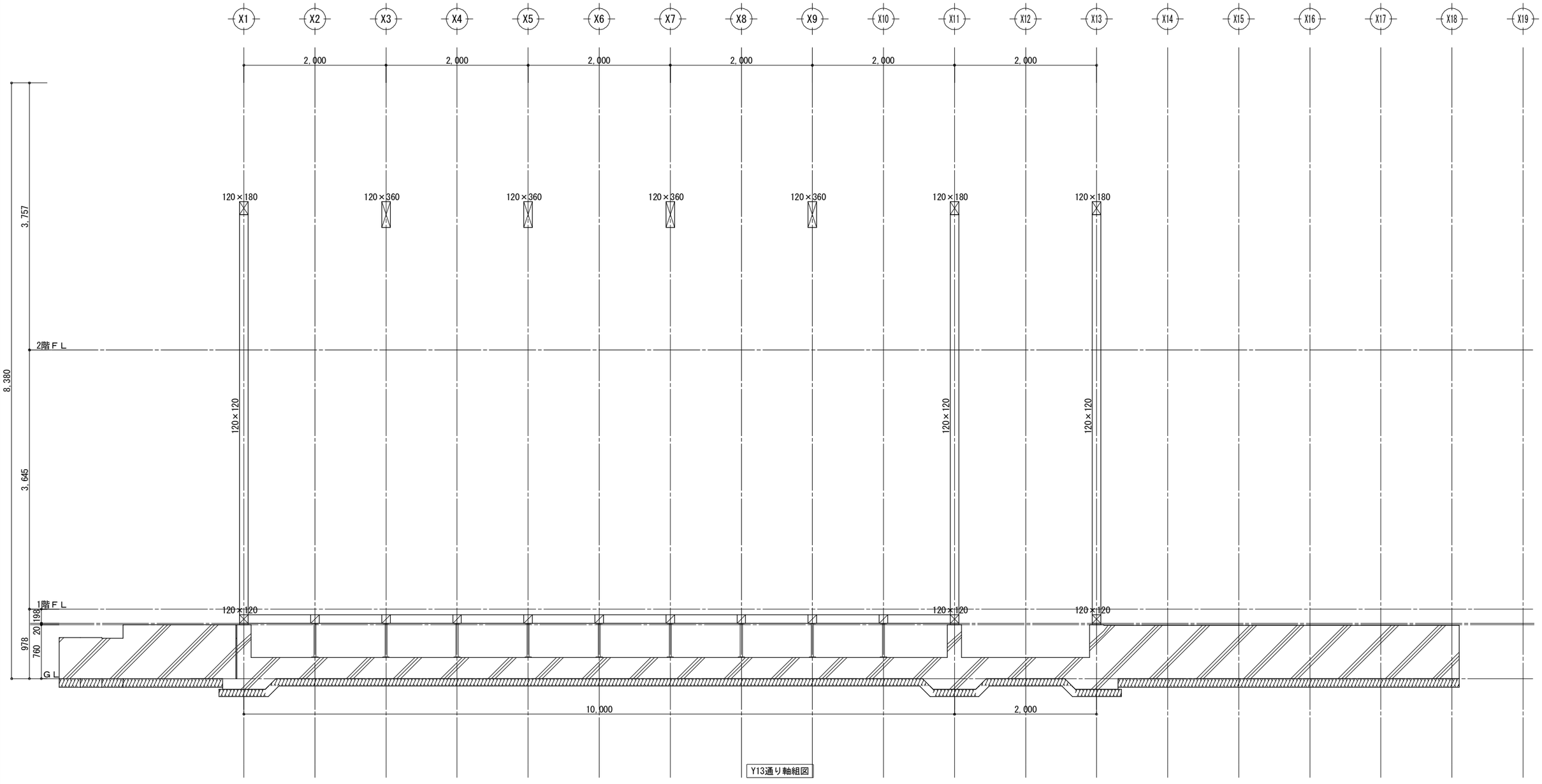

Y13通り軸組図

工事名		管理者	設計者	担当者	図面名	縮尺	No.
日中装配式木造建築広東示範プロジェクトモデル建築（広東モデル建築）	大連双華木結構建築工程有限公司				Y13通り軸組図	1/50	Z-32
備考	TEL:0-137-0986-7791 FAX:0411 -8579-6772	日付 2017/04/17	日付 2017/04/17	日付 2017/04/17			

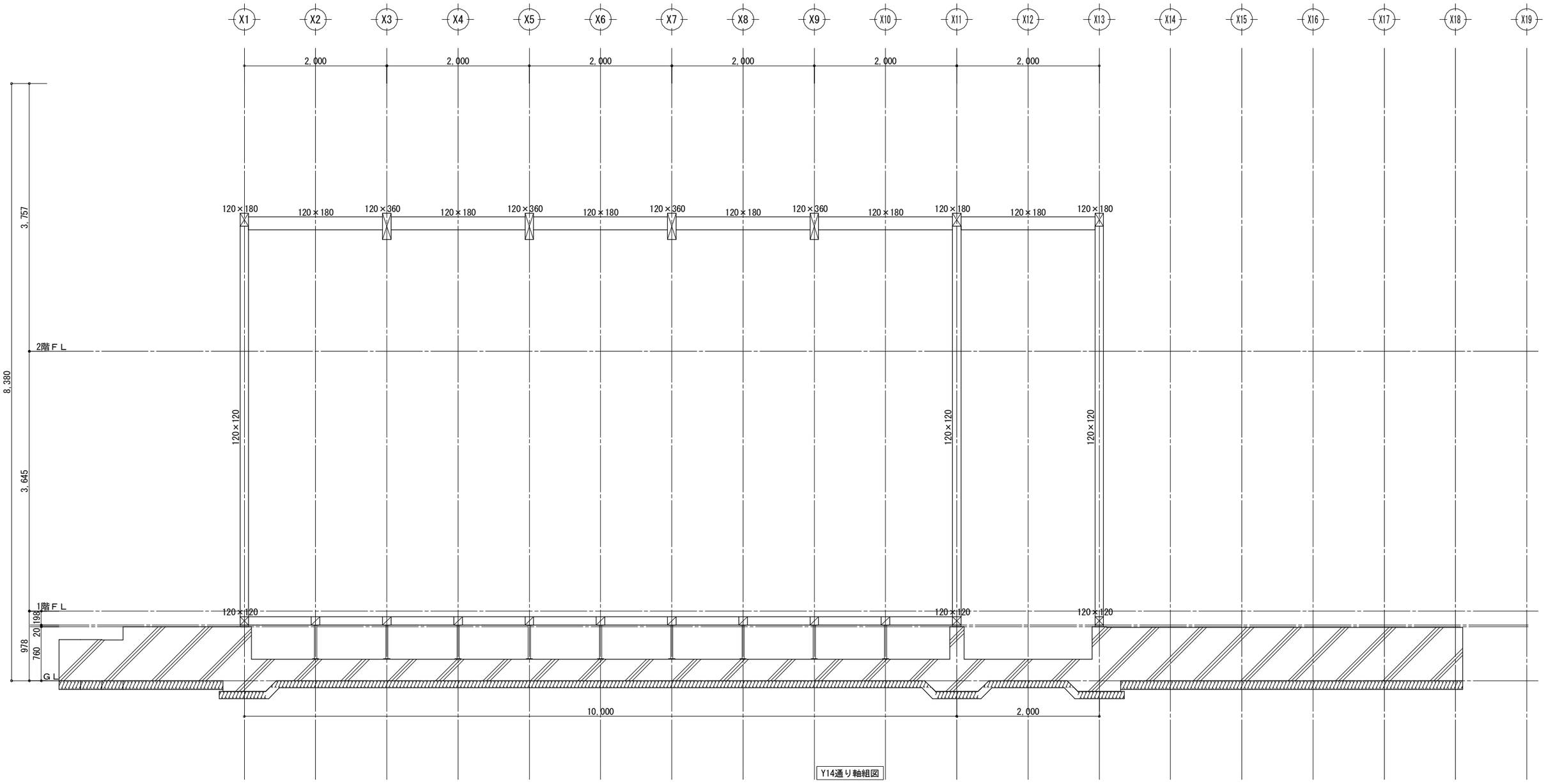

Y14通り軸組図

工事名		管理者	設計者	担当者	図面名	縮尺	No.
日中装配式木造建築広東示範プロジェクトモデル建築（広東モデル建築）	大連双華木結構建築工程有限公司				Y14通り軸組図	1/50	Z-33
備考	TEL:0-137-0986-7791 FAX:0411 -8579-6772	日付 2017/04/17	日付 2017/04/17	日付 2017/04/17			

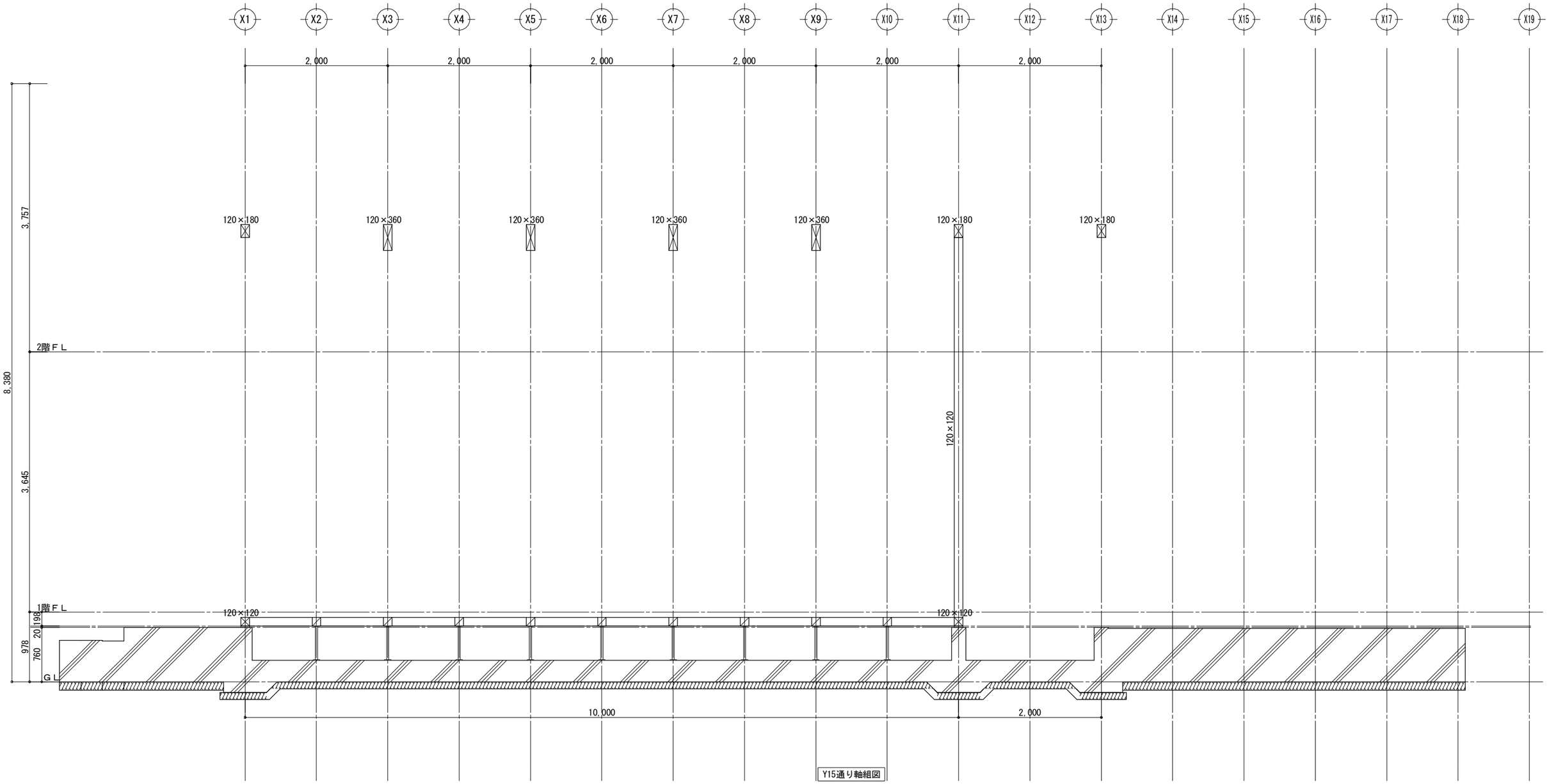

Y15通り軸組図

工事名		管理者	設計者	担当者	図面名	縮尺	No.
日中装配式木造建築広東示範プロジェクトモデル建築（広東モデル建築）	大連双華木結構建築工程有限公司	日付 2017/04/17	日付 2017/04/17	日付 2017/04/17	Y15通り軸組図	1/50	Z-34
備考	TEL:0-137-0986-7791 FAX:0411 -8579-6772						

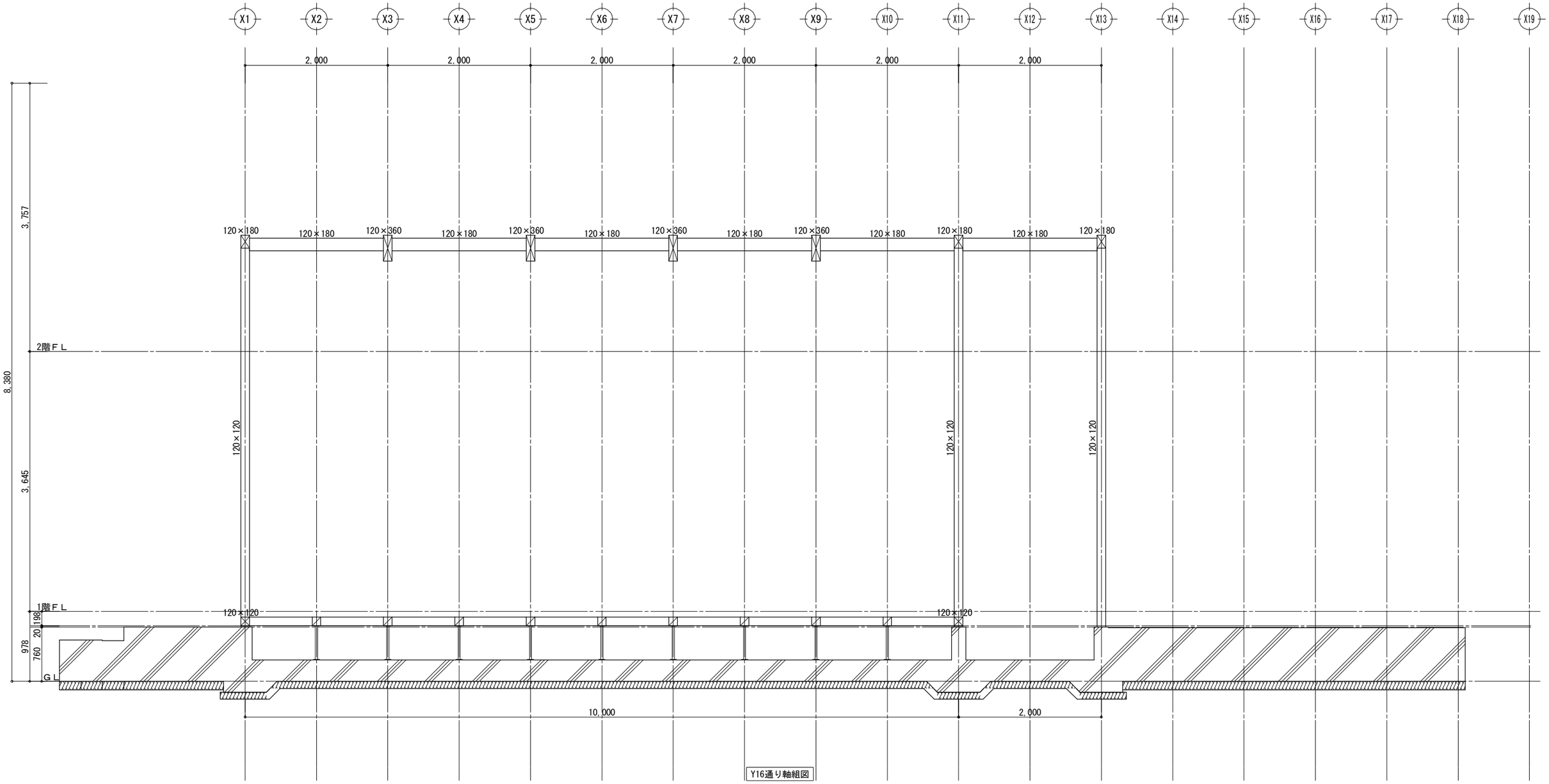

Y16通り軸組図

工事名		管理者	設計者	担当者	図面名	縮尺	No.
日中装配式木造建築広東示範プロジェクトモデル建築（広東モデル建築） 備考	大連双華木結構建築工程有限公司 TEL:0-137-0986-7791 FAX:0411 -8579-6772	日付 2017/04/17	日付 2017/04/17	日付 2017/04/17	Y16通り軸組図	1/50	Z-35

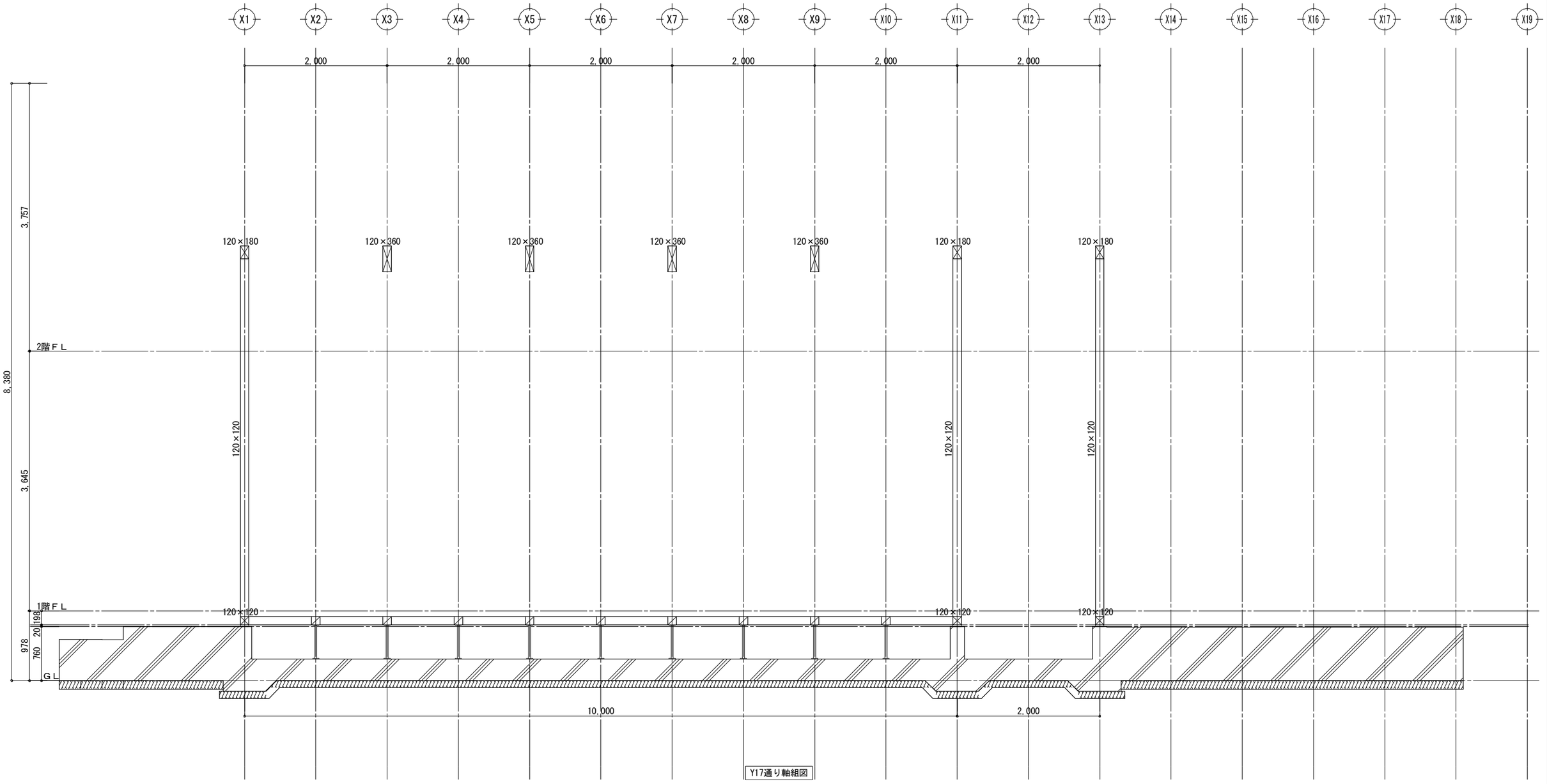

工事名	大連双華木結構建築工程有限公司	管理者	設計者	担当者	図面名	縮尺	No.
日中装配式木造建築広東示範プロジェクトモデル建築（広東モデル建築）	TEL:0-137-0986-7791 FAX:0411 -8579-6772	日付 2017/04/17	日付 2017/04/17	日付 2017/04/17	Y17通り軸組図	1/50	Z-36
備考							

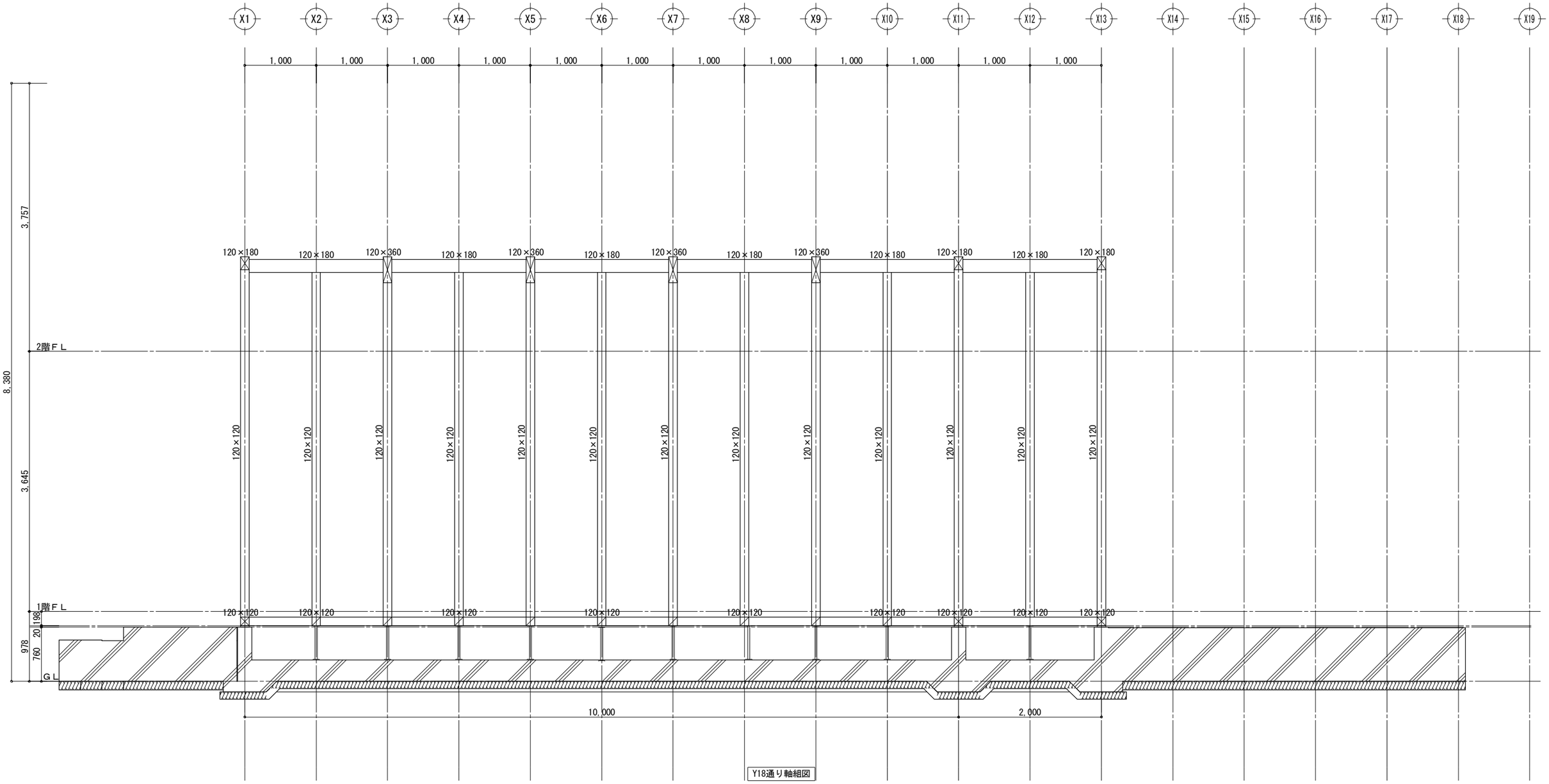

Y18通り軸組図

工事名		管理者	設計者	担当者	図面名	縮尺	No.
日中装配式木造建築広東示範プロジェクトモデル建築（広東モデル建築）	大連双華木結構建築工程有限公司				Y18通り軸組図	1/50	Z-37
備考	TEL:0-137-0986-7791 FAX:0411 -8579-6772	日付 2017/04/17	日付 2017/04/17	日付 2017/04/17			

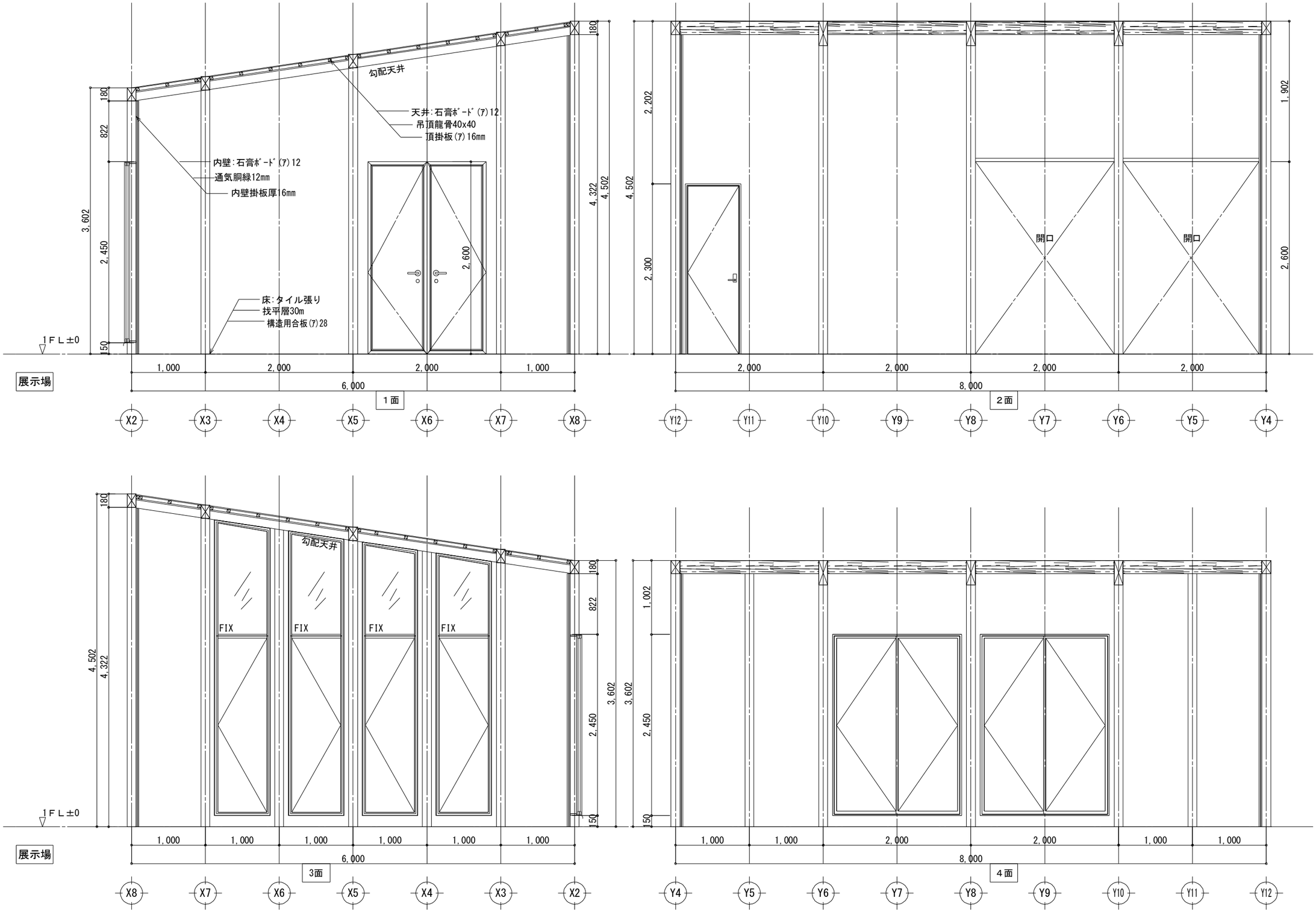

工事名		管理者	設計者	担当者	図面名	縮尺	No.
日中装配式木造建築広東示範プロジェクトモデル建築（広東モデル建築）	大連双華木結構建築工程有限公司				展示場 展開図	1/50	K-01
備考	TEL:0-137-0986-7791 FAX:0411 -8579-6772	日付 2017/04/17	日付 2017/04/17	日付 2017/04/17			

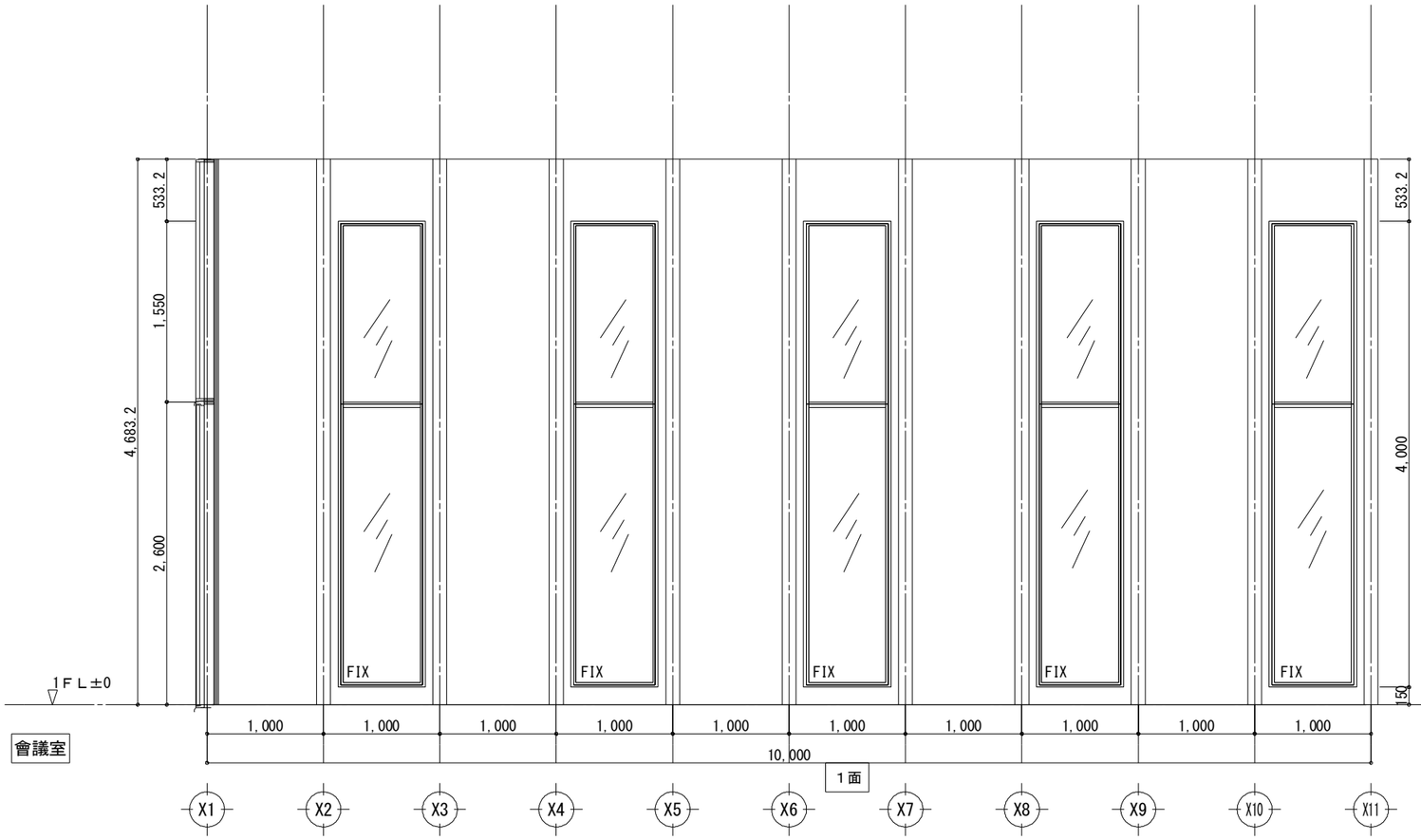

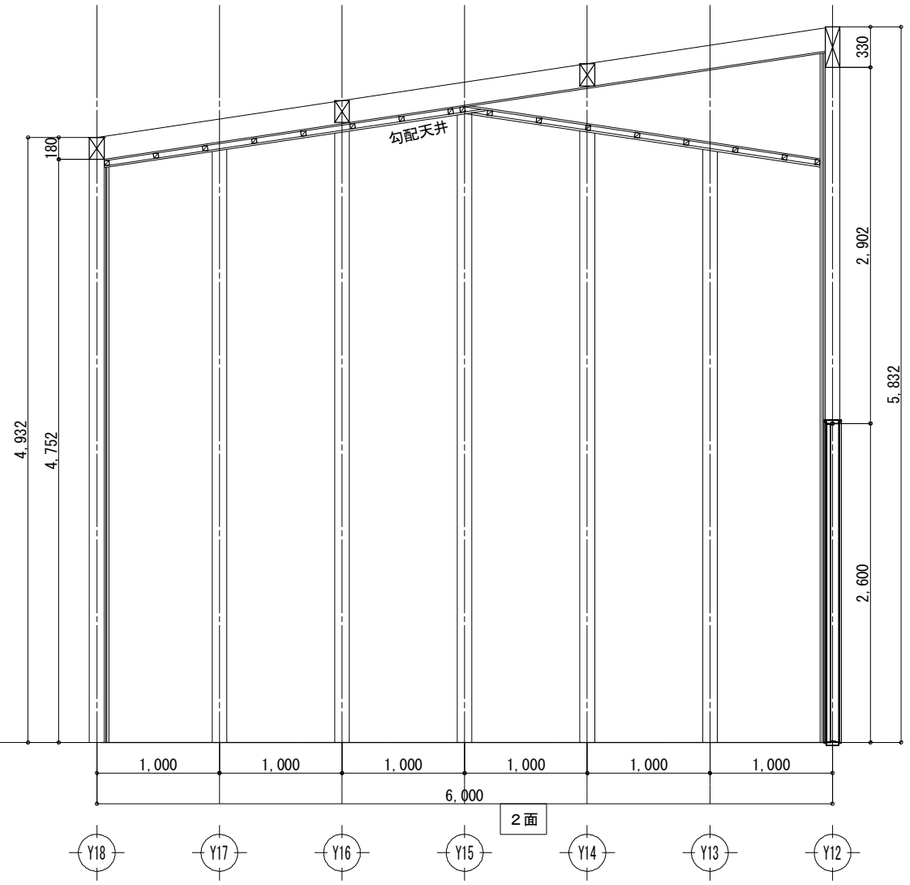

工事名		管理者	設計者	担当者	図面名	縮尺	No.
日中装配式木造建築広東示範プロジェクトモデル建築（広東モデル建築） 備考	大連双華木結構建築工程有限公司 TEL:0-137-0986-7791 FAX:0411 -8579-6772	日付 2017/04/17	日付 2017/04/17	日付 2017/04/17	會議室 展開図（一）	1/50	K-02

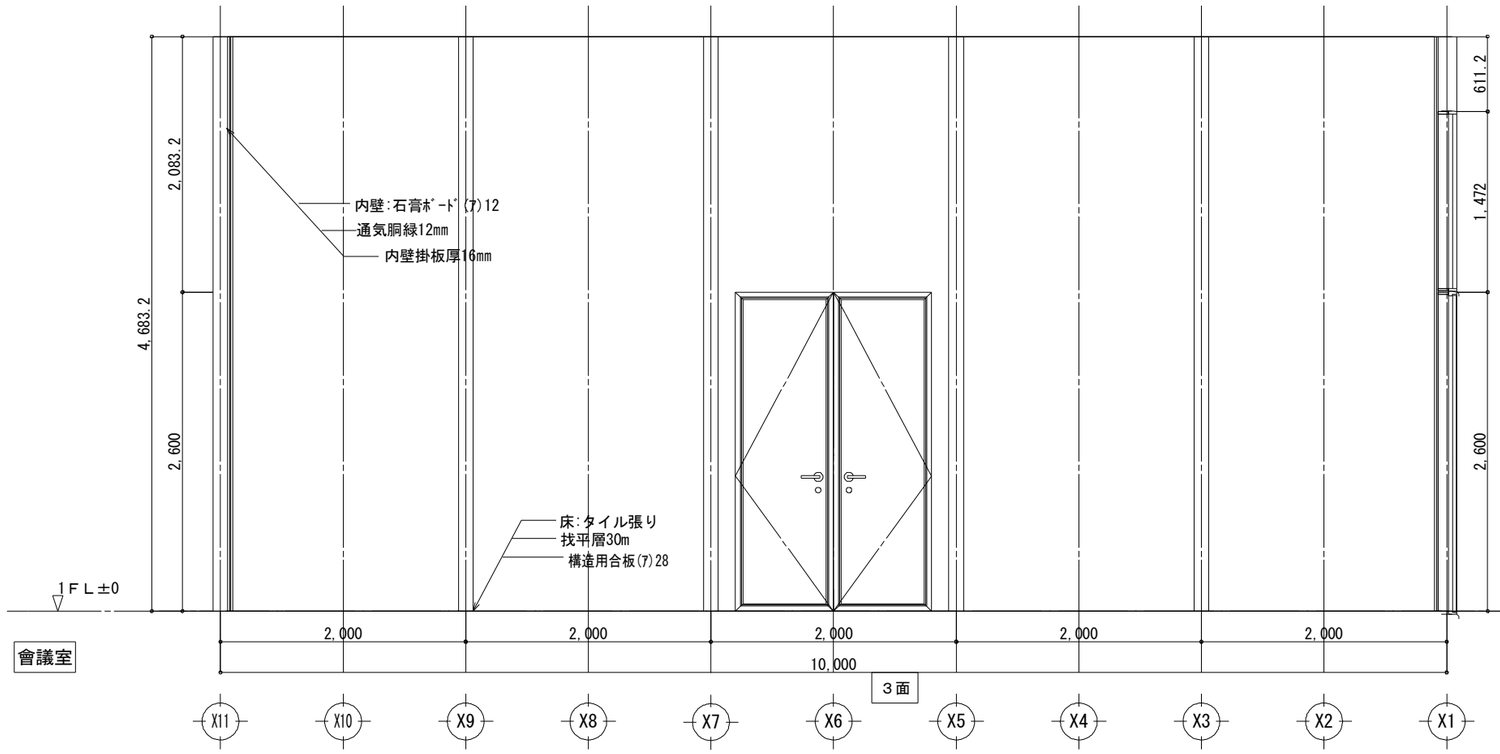

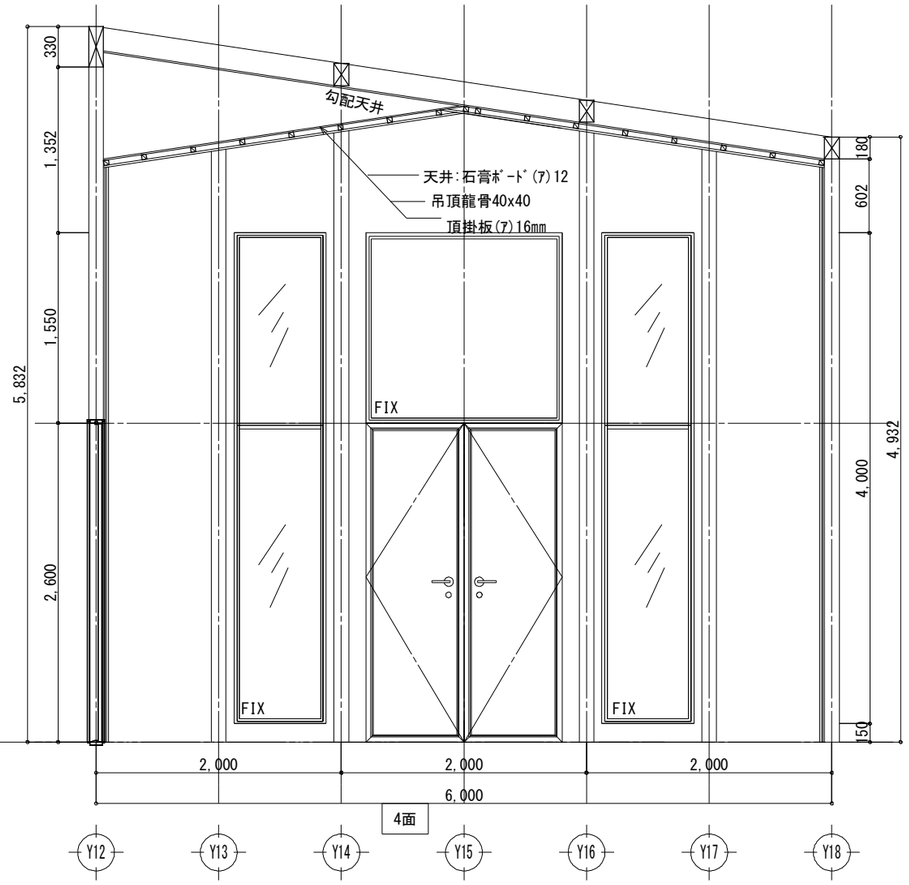

工事名		管理者	設計者	担当者	図面名	縮尺	No.
日中装配式木造建築広東示範プロジェクトモデル建築（広東モデル建築）	大連双華木結構建築工程有限公司	日付 2017/04/17	日付 2017/04/17	日付 2017/04/17	會議室 展開図（二）	1/50	K-03
備考	TEL:0-137-0986-7791 FAX:0411 -8579-6772						

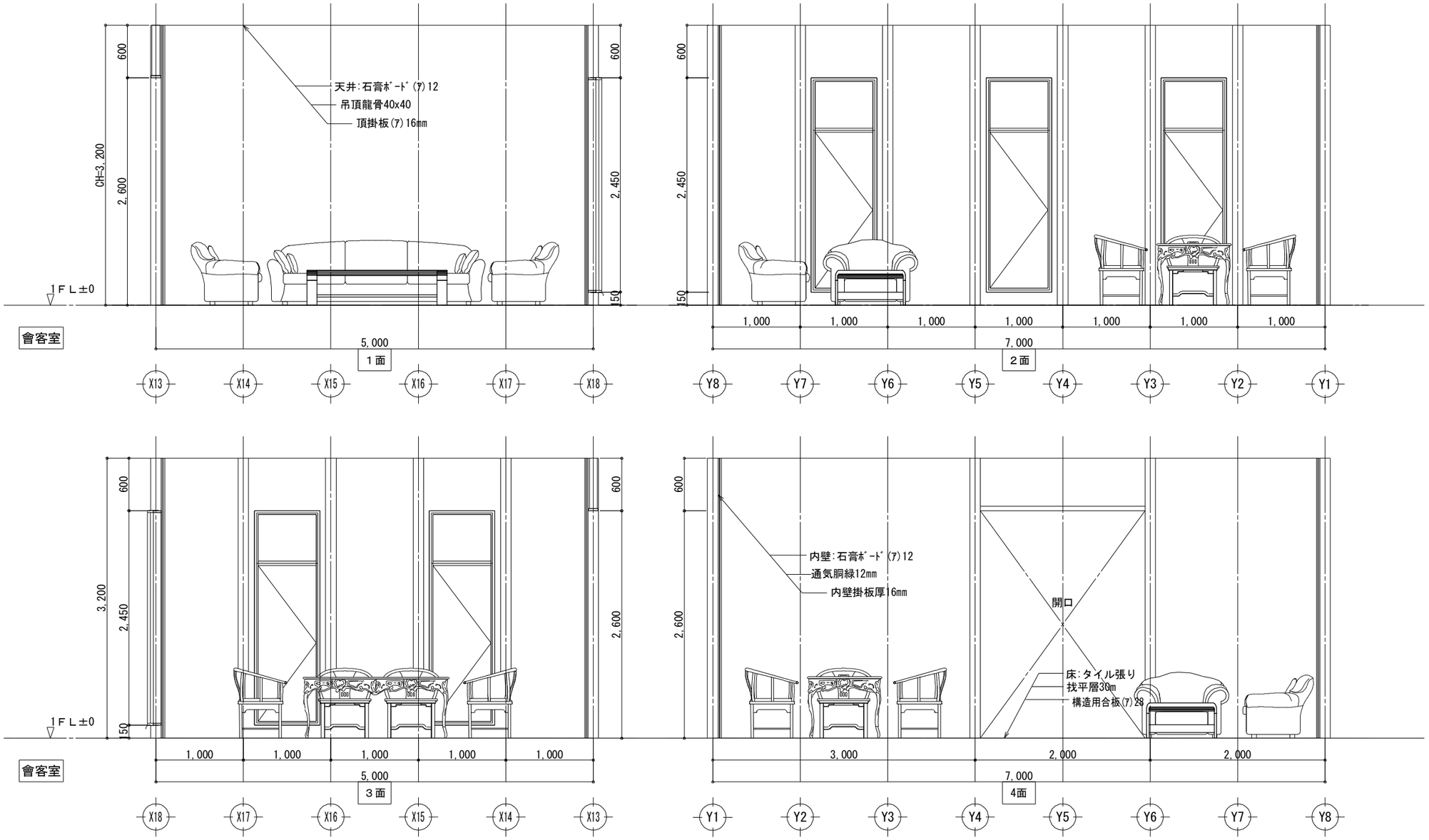

工事名		管理者	設計者	担当者	図面名	縮尺	No.
日中装配式木造建築広東示範プロジェクトモデル建築（広東モデル建築）	大連双華木結構建築工程有限公司				會客室 展開図	1/50	K-04
備考	TEL:0-137-0986-7791 FAX:0411 -8579-6772	日付 2017/04/17	日付 2017/04/17	日付 2017/04/17			

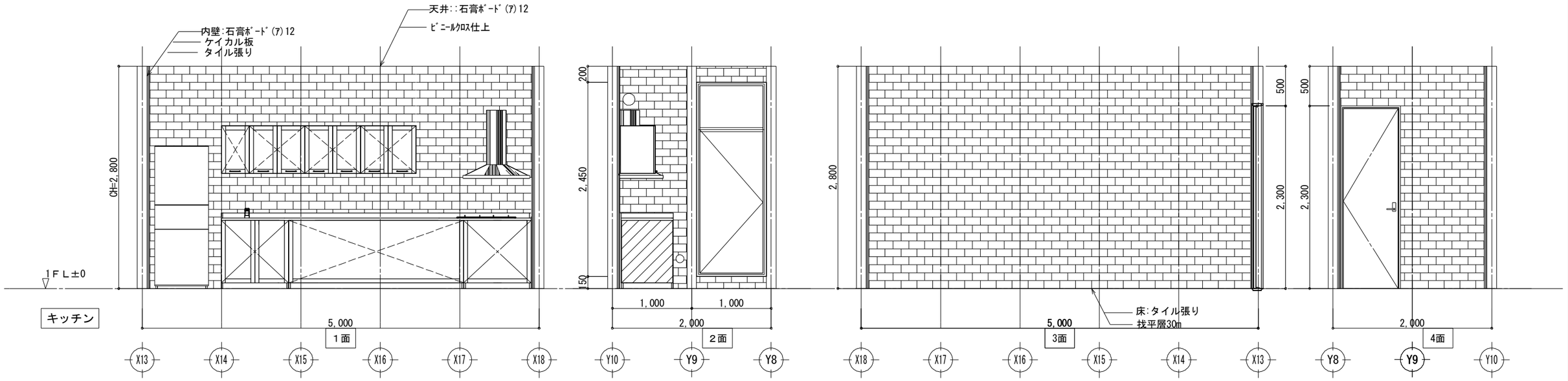

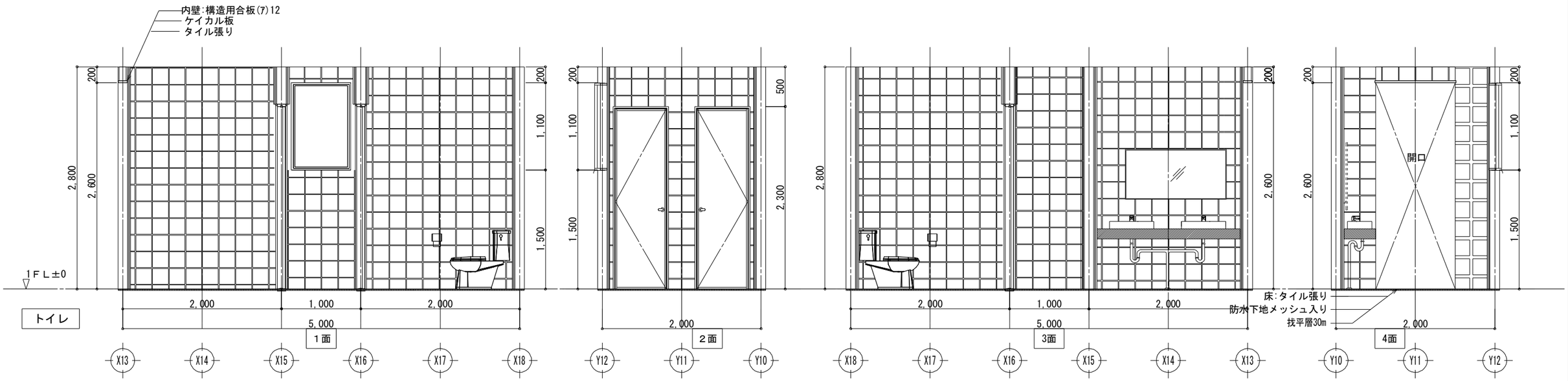

工事名		管理者	設計者	担当者	図面名	縮尺	No.
日中装配式木造建築広東示範プロジェクトモデル建築（広東モデル建築）	大連双華木結構建築工程有限公司				キッチン、トイレ 展開図	1/50	K-05
備考	TEL:0-137-0986-7791 FAX:0411 -8579-6772	日付 2017/04/17	日付 2017/04/17	日付 2017/04/17			

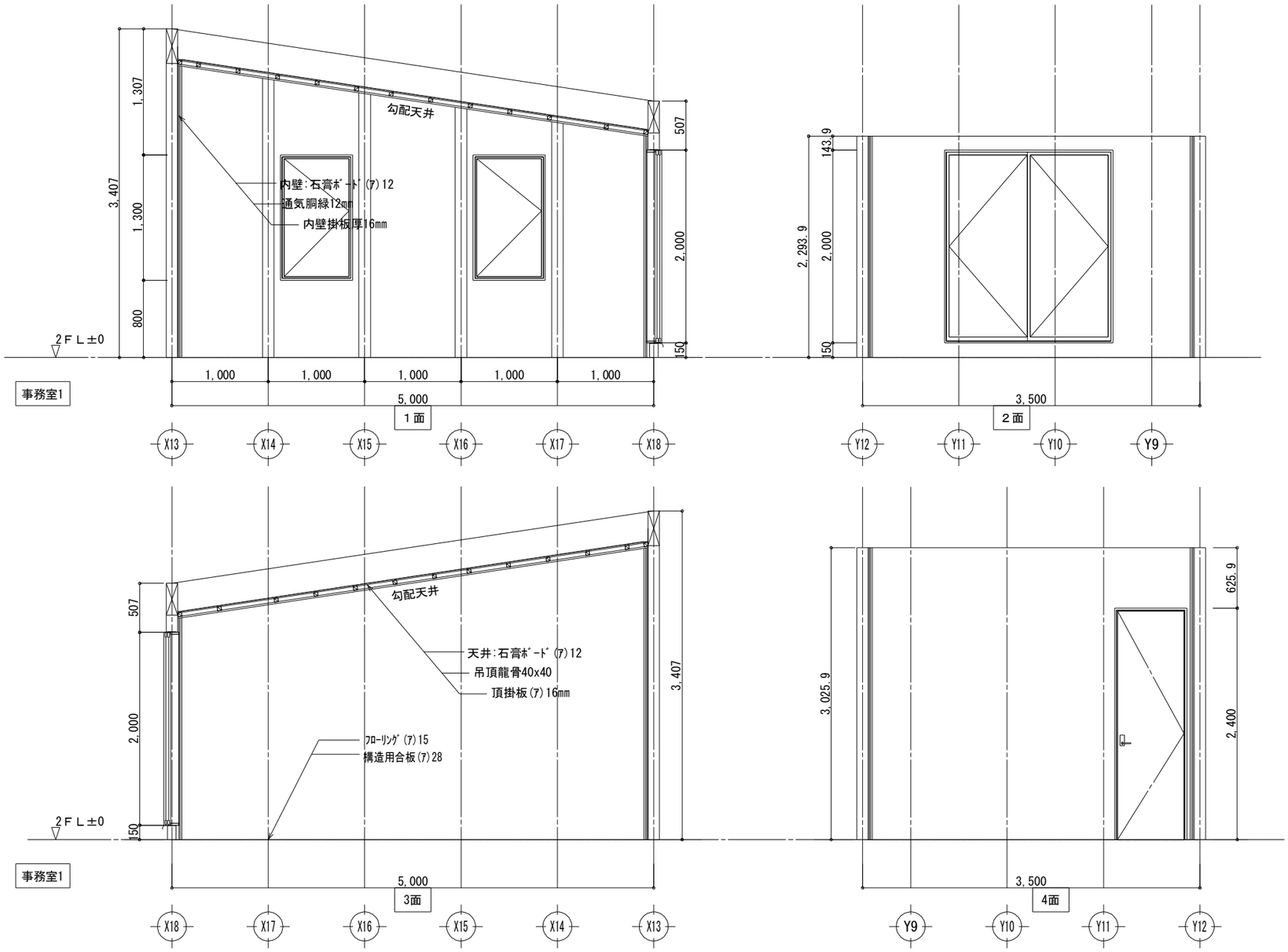

工事名	大連双華木結構建築工程有限公司	管理者	設計者	担当者	図面名	縮尺	No.
日中装配式木造建築広東示範プロジェクトモデル建築（広東モデル建築）	TEL:0-137-0986-7791 FAX:0411 -8579-6772	日付 2017/04/17	日付 2017/04/17	日付 2017/04/17	事務室1 展開図	1/50	K-06
備考							

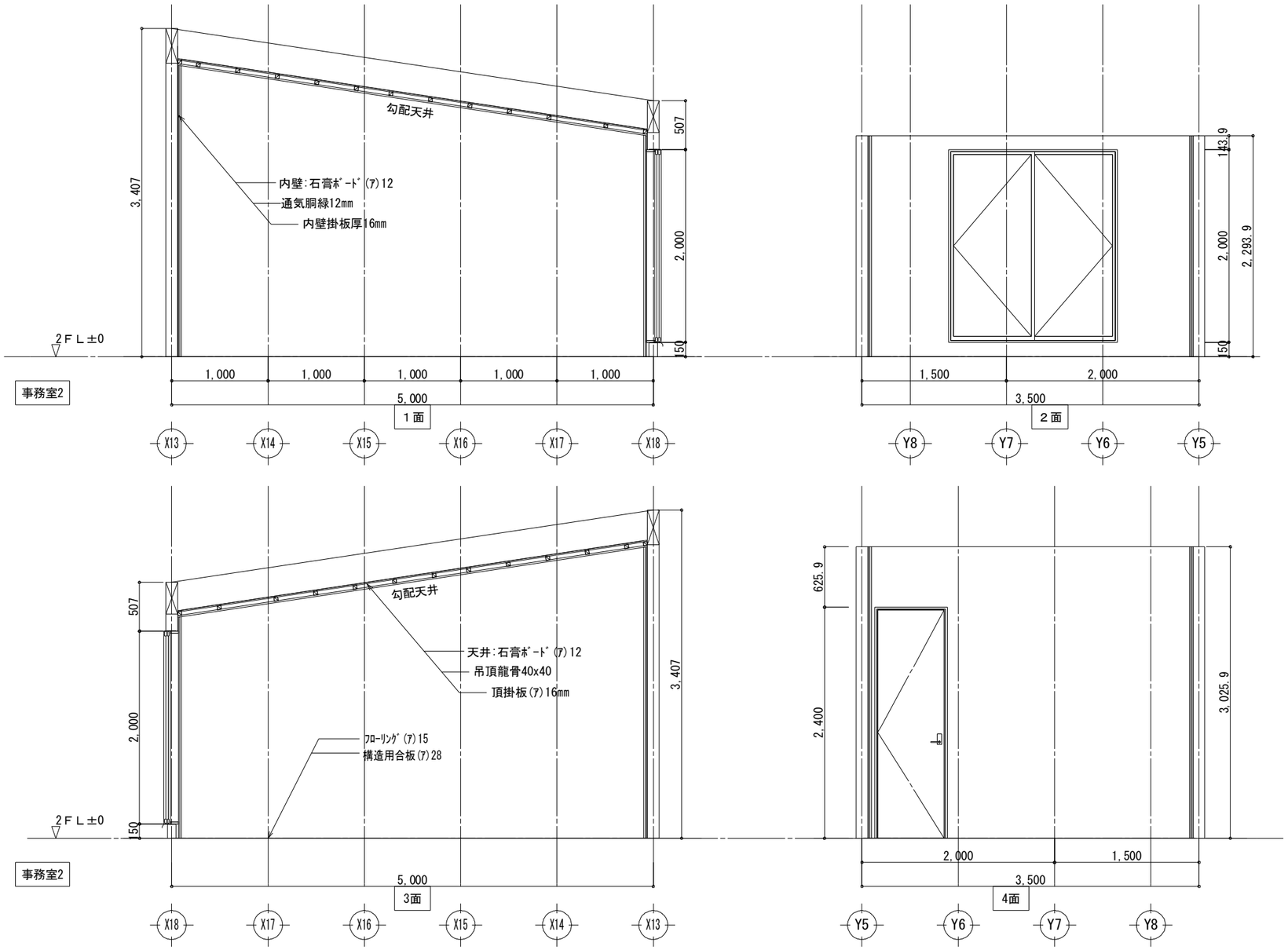

工事名	大連双華木結構建築工程有限公司	管理者	設計者	担当者	図面名	縮尺	No.
日中装配式木造建築広東示範プロジェクトモデル建築（広東モデル建築）	TEL:0-137-0986-7791 FAX:0411 -8579-6772	日付 2017/04/17	日付 2017/04/17	日付 2017/04/17	事務室2 展開図	1/50	K-07
備考							

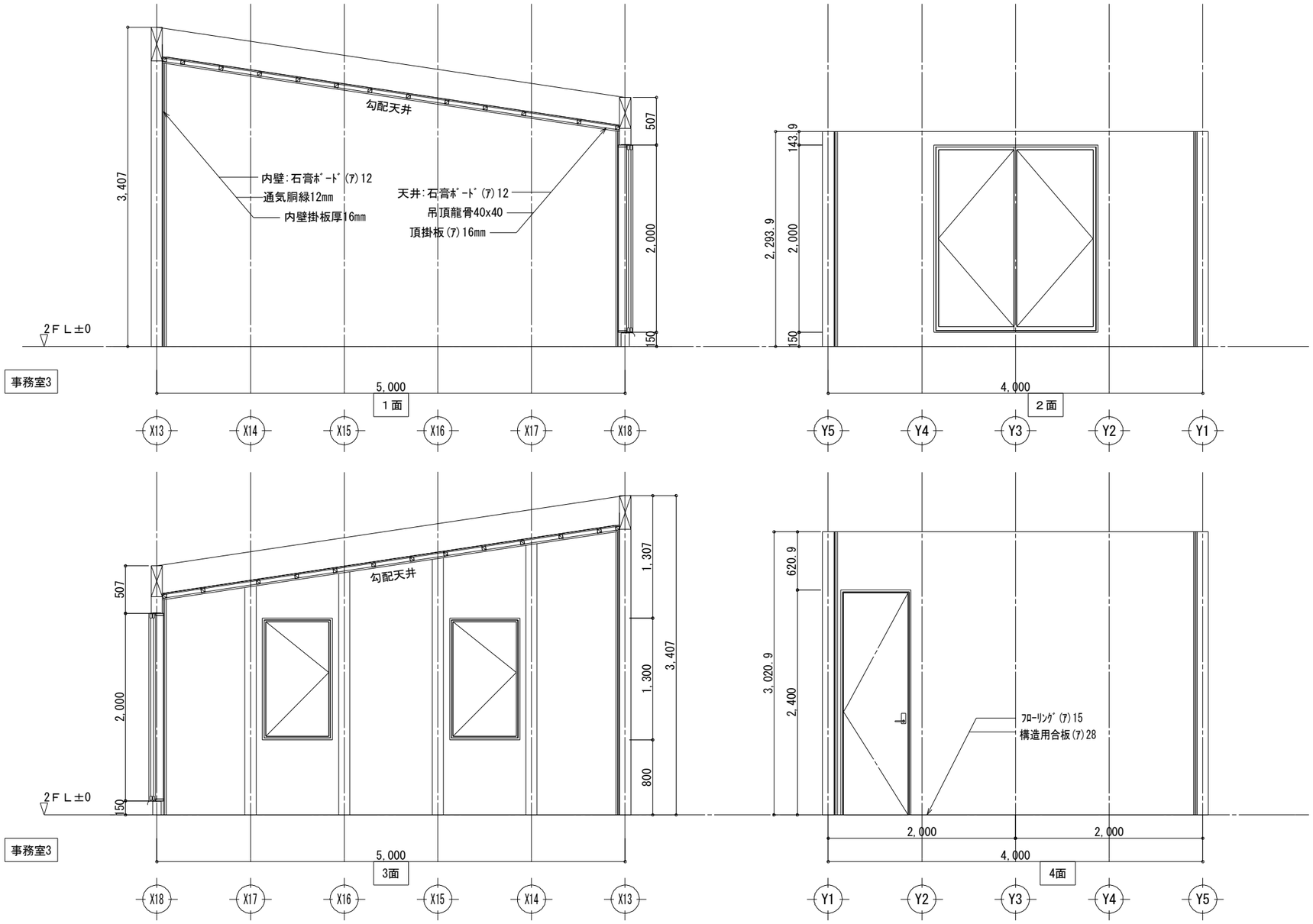

工事名		管理者	設計者	担当者	図面名	縮尺	No.
日中装配式木造建築広東示範プロジェクトモデル建築（広東モデル建築）	大連双華木結構建築工程有限公司				事務室3 展開図	1/50	K-08
備考	TEL:0-137-0986-7791 FAX:0411 -8579-6772	日付 2017/04/17	日付 2017/04/17	日付 2017/04/17			

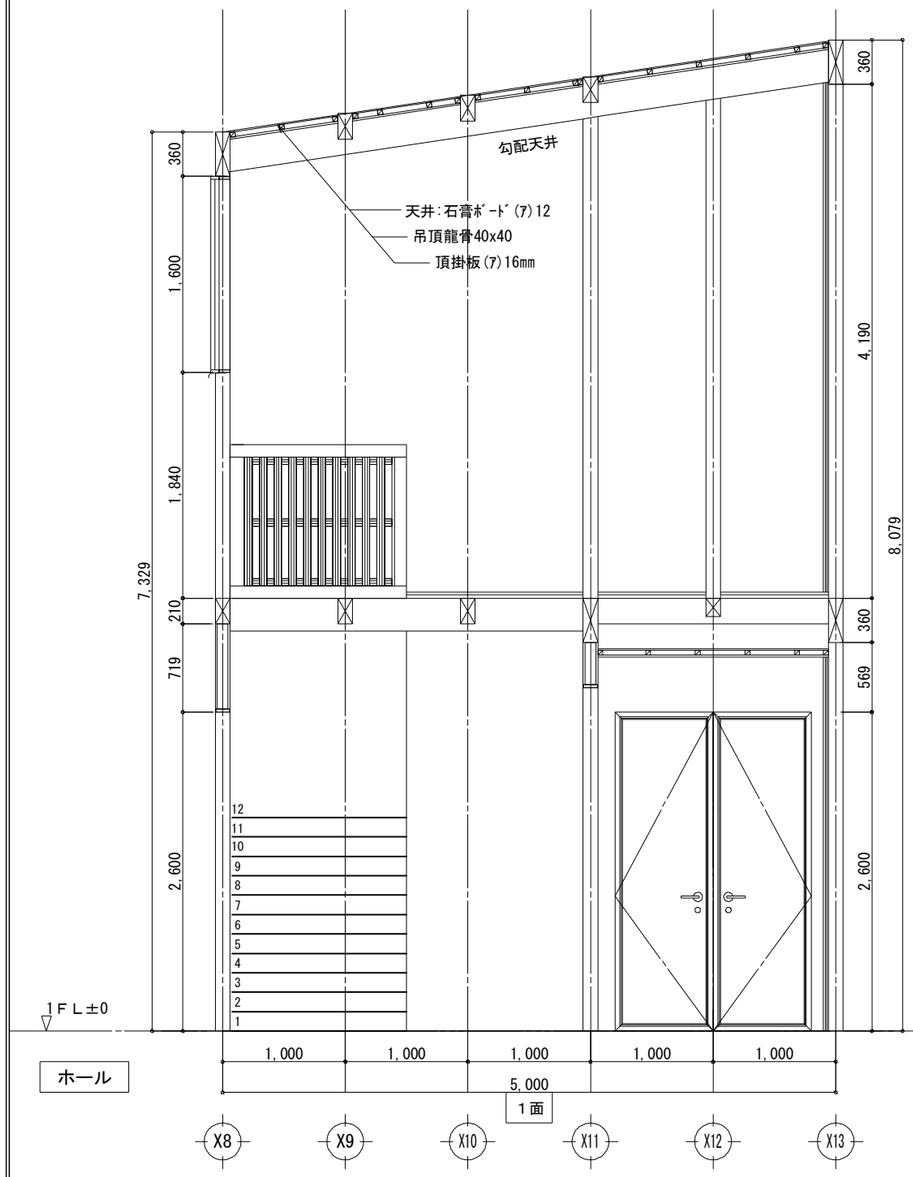

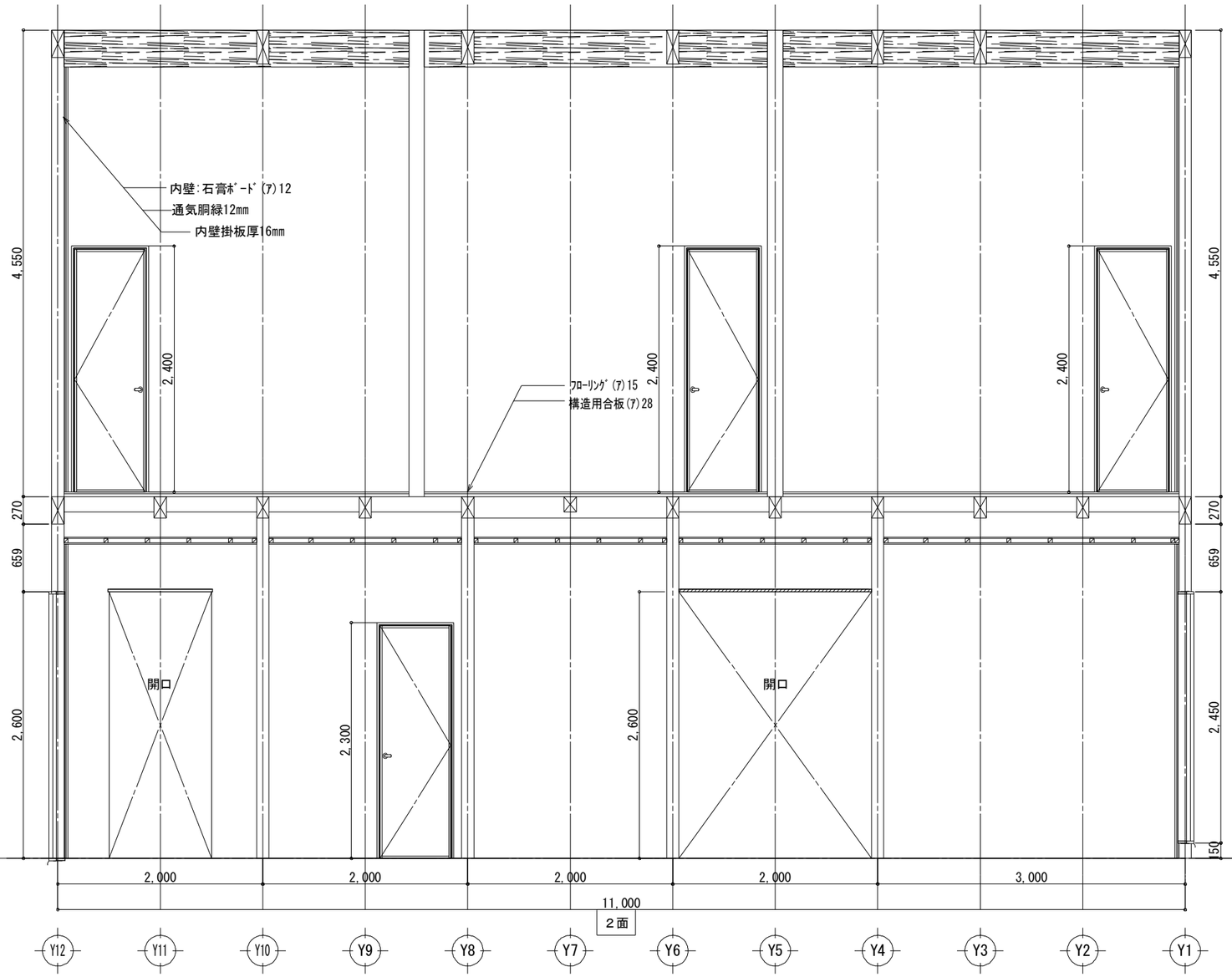

工事名		管理者	設計者	担当者	図面名	縮尺	No.
日中装配式木造建築広東示範プロジェクトモデル建築（広東モデル建築）	大連双華木結構建築工程有限公司				ホール 展開図（一）	1/50	K-09
備考	TEL:0-137-0986-7791 FAX:0411 -8579-6772	日付 2017/04/17	日付 2017/04/17	日付 2017/04/17			

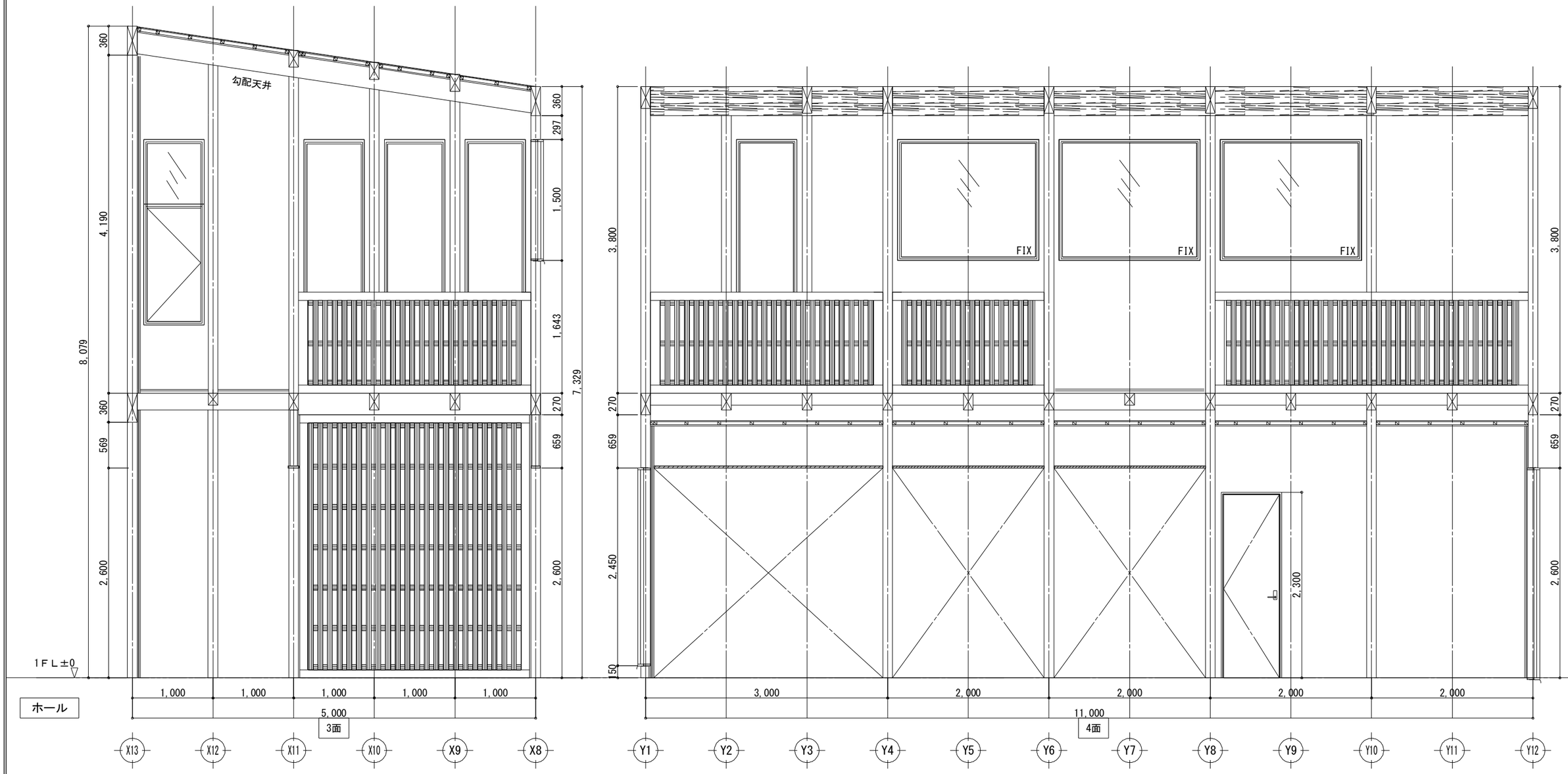

工事名		管理者	設計者	担当者	図面名	縮尺	No.
日中装配式木造建築広東示範プロジェクトモデル建築（広東モデル建築） 備考	大連双華木結構建築工程有限公司 TEL:0-137-0986-7791 FAX:0411 -8579-6772	日付 2017/04/17	日付 2017/04/17	日付 2017/04/17	ホール 展開図（二）	1/50	K-10